



20/12/2021
17:00 Hrs

Informe Técnico Diario COVID-19 MÉXICO

Al 20 de diciembre de 2021, a nivel mundial se han reportado **273,900,334 casos confirmados** (504,603 casos nuevos) y **5,351,812 defunciones** (5,490 nuevas defunciones).

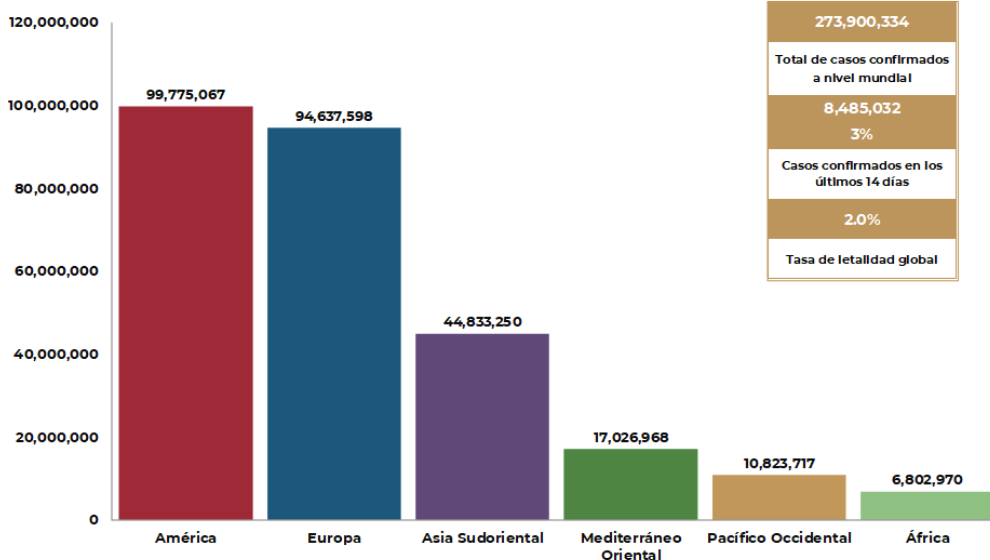
En los últimos 14 días el número de casos nuevos representa el **3% (8, 485,032)** del total de casos acumulados.

La letalidad global es de **2%**.

La OMS clasifica su distribución de casos por regiones.

Región	Américas	Europa	Asia Sudoriental	Mediterráneo Oriental	Pacífico Occidental	África
Casos en las últimas 24 h	168,239	291,662	9,699	10,374	207	24,422
% de distribución de casos en las últimas 24 h	33.3%	57.8%	1.9%	2.1%	0.0%	4.8%

Gráfico 1. Distribución de casos acumulados de COVID-19 por SARS-CoV-2 por regiones de la OMS.

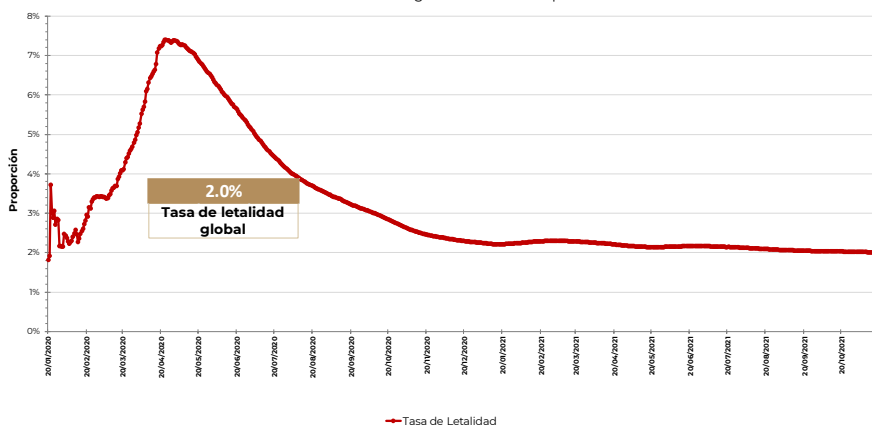


Hasta la fecha, se han reportado casos en **236 países, territorios y áreas**, los casos se han notificado en las **seis regiones de la OMS** (América, Europa, Asia Sudoriental, Mediterráneo Oriental, Pacífico Occidental y África).

Con un acumulado de **764 casos y 13 defunciones** ocurridas en embarcaciones internacionales.

El total de casos y defunciones acumuladas a nivel mundial incluyen las embarcaciones internacionales. Fuente: Panel de control de la enfermedad por coronavirus de la OMS (COVID-19). Ginebra: Organización Mundial de la Salud, 2021. Disponible en línea: <https://covid19.who.int/> (última cita: [20/diciembre/2021]).

Gráfico 2. Tasa de letalidad* global de COVID-19 por SARS-CoV-2



Fuente: Panel de control de la enfermedad por coronavirus de la OMS (COVID-19). Ginebra: Organización Mundial de la Salud, 2021. Disponible en línea: <https://covid19.who.int/> (última cita: [20/diciembre/2021]).

*Tasa de letalidad: Personas que enfermaron y murieron por COVID-19 a nivel global.



20/12/2021
17:00 Hrs

Informe Técnico Diario COVID-19 MÉXICO

El análisis nacional contempla a todos los casos sospechosos totales de enfermedad respiratoria viral (casos sospechosos sin muestra, sin posibilidad de resultado[‡] y sospechosos con muestra) y los casos y defunciones con asociación o dictaminación clínica-epidemiológica desde la semana epidemiológica 1 del 2020 a la 51 del 2021.

[‡]Muestra rechazada, no recibida, no adecuado, no amplífico, sin células y sin aislamiento.

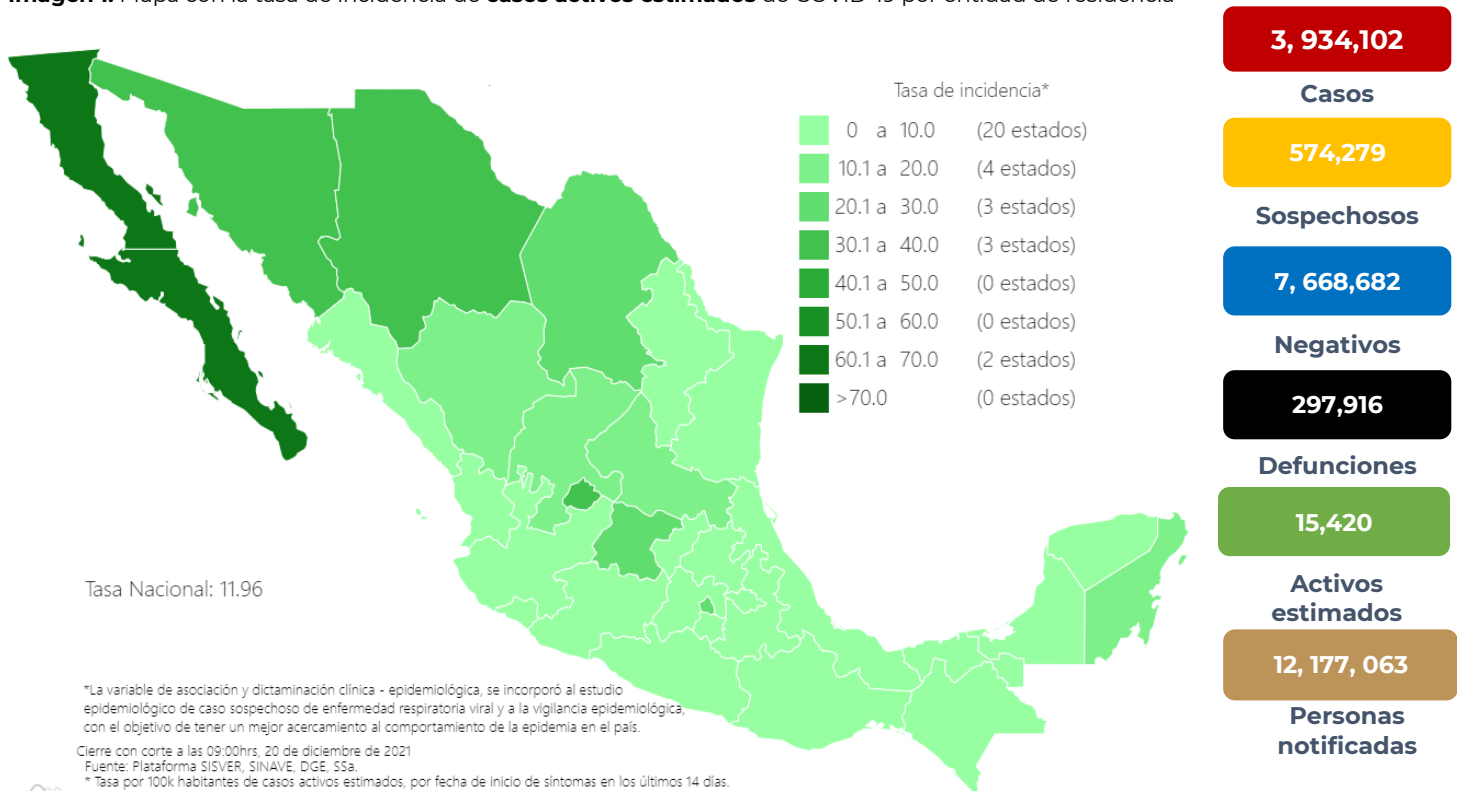
La variable de asociación o dictaminación clínica – epidemiológica a COVID-19, se incorporó al estudio epidemiológico de caso sospechoso de enfermedad respiratoria viral y a la vigilancia epidemiológica, con el objetivo de tener un mejor acercamiento al comportamiento de la epidemia en el país.

En México hasta el día de hoy se han confirmado **3, 934,102 casos totales y 297,916 defunciones** totales por COVID-19. (Ver Imagen 1).

La **tasa de incidencia de casos acumulados de 3,050.3** por cada 100,000 habitantes.

La distribución por sexo en los casos confirmados muestra un predominio en mujeres (50.2%). La mediana de edad en general es de 39 años

Imagen 1. Mapa con la tasa de incidencia de **casos activos estimados** de COVID-19 por entidad de residencia



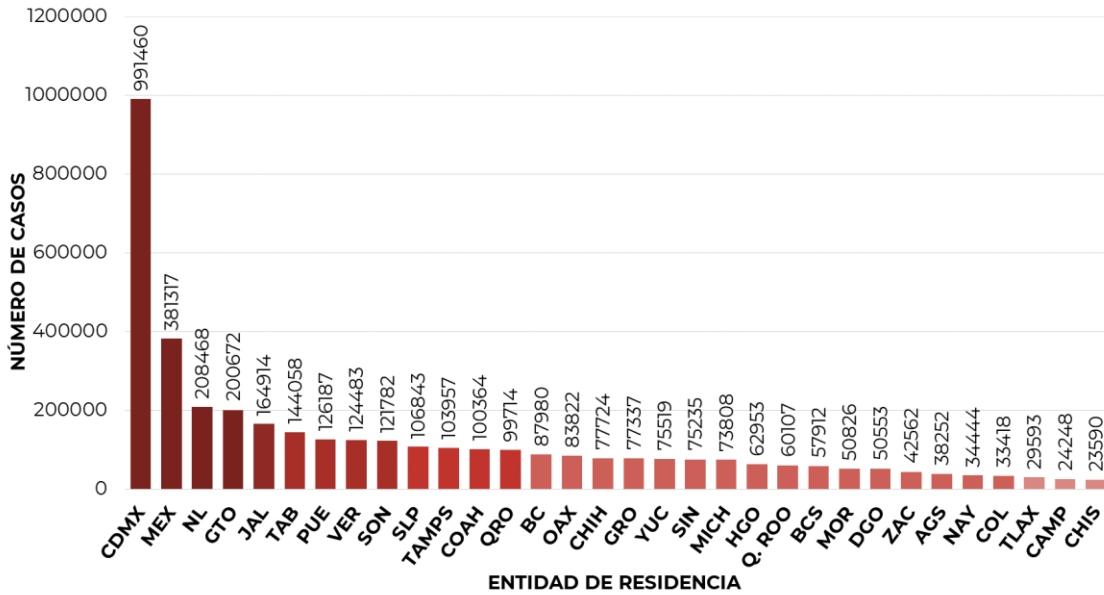
Mapa interactivo COVID-19 en México: <https://covid19.sinave.gob.mx>

La siguiente gráfica muestra los **casos confirmados acumulados** por entidad de residencia, las 10 primeras entidades que acumulan el mayor número de casos son: Ciudad de México, Estado de México, Nuevo León, Guanajuato, Jalisco, Tabasco, Puebla, Veracruz, Sonora y San Luis Potosí, que en conjunto conforman el 65% de todos los casos acumulados registrados en el país.

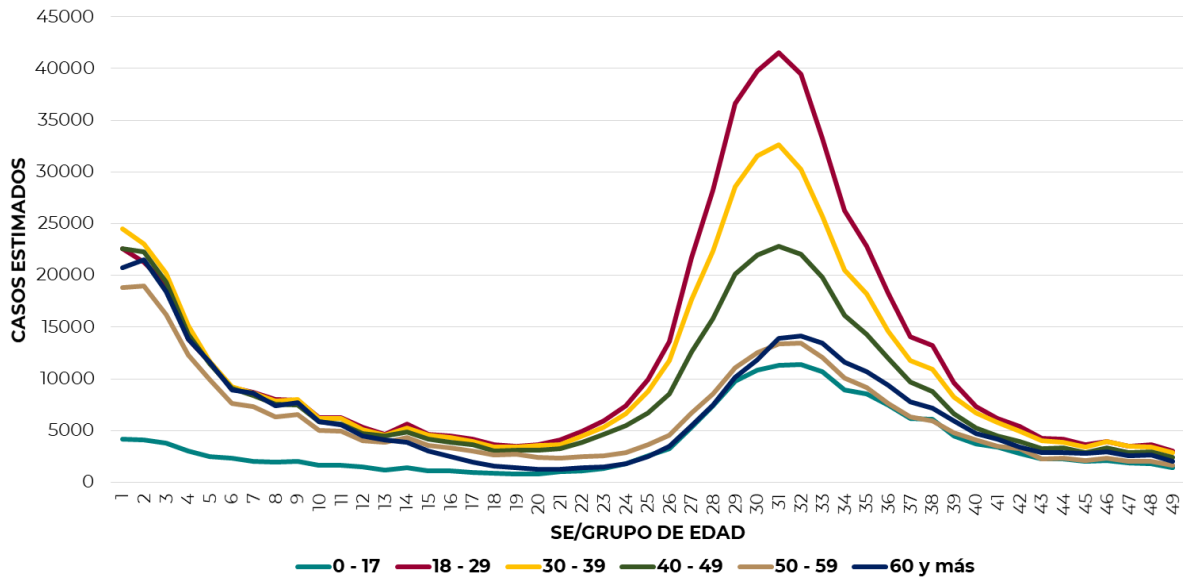


Informe Técnico Diario COVID-19 MÉXICO

20/12/2021
17:00 Hrs



La siguiente gráfica muestra la distribución de los casos estimados por los grupos de edad seleccionados y semana epidemiológica del 2021, observando que, en las últimas cinco semanas, la mayor parte de los casos están presentes en los grupos de 18 a 29 años, seguido del grupo de 30 a 39 años y 40 a 49 años.



Se consideran **casos activos**, aquellos casos positivos que iniciaron síntomas en los últimos 14 días, permitiendo identificar donde hay mayor actividad viral y por consecuencia aumento en la transmisión. La tabla describe el número de casos activos en los últimos 14 días por entidad federativa de residencia.



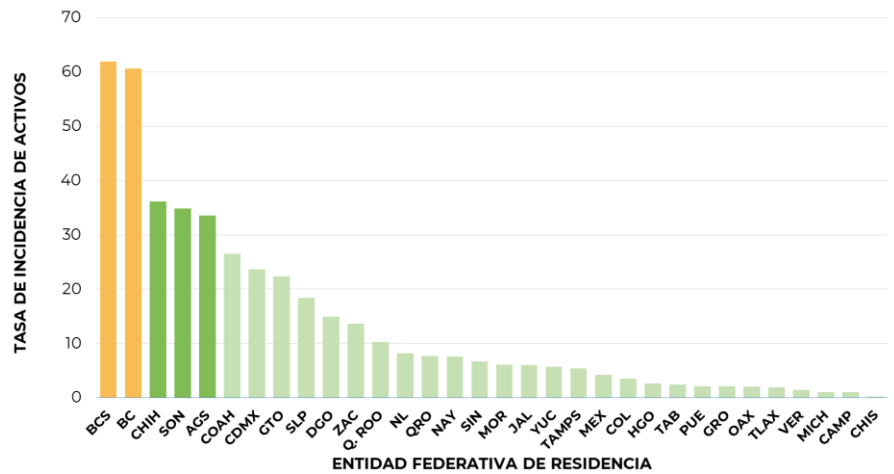
Informe Técnico Diario COVID-19 MÉXICO

20/12/2021
17:00 Hrs

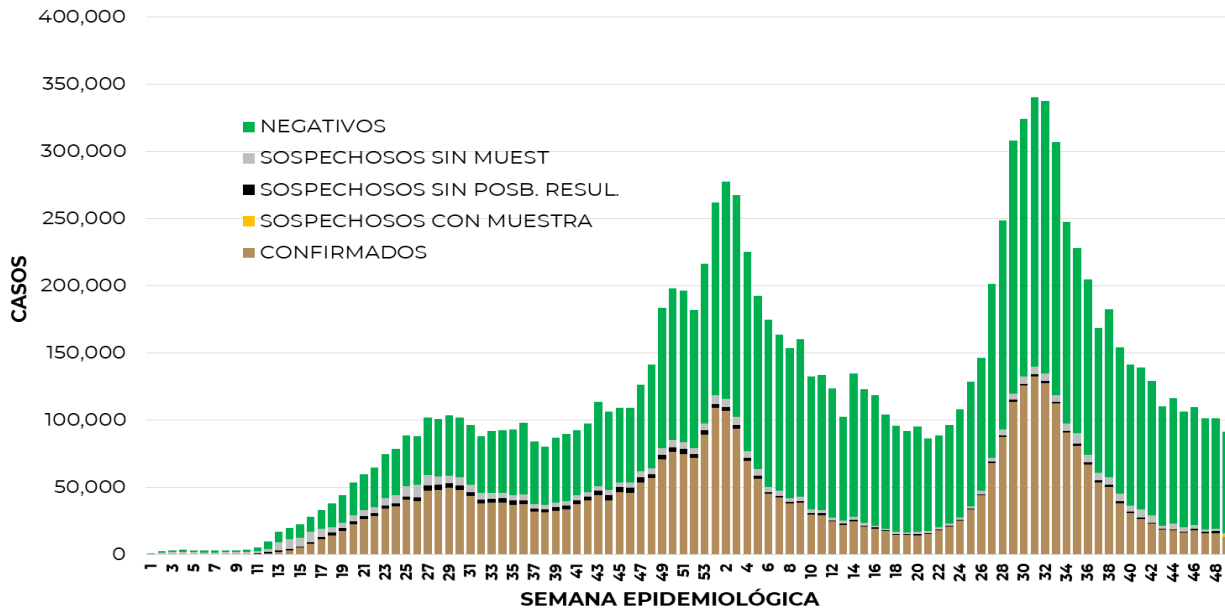
ENTIDAD DE RESIDENCIA	CASOS ACTIVOS
AGUASCALIENTES	488
BAJA CALIFORNIA	2237
BAJA CALIFORNIA SUR	508
CAMPECHE	11
COAHUILA	866
COLIMA	28
CHIAPAS	16
CHIHUAHUA	1385
CIUDAD DE MÉXICO	2127
DURANGO	282
GUANAJUATO	1404
GUERRERO	79
HIDALGO	83
JALISCO	509
MÉXICO	755
MICHOACÁN	53
MORELOS	127
NAYARIT	100
NUEVO LEÓN	464
OAXACA	86
PUEBLA	145
QUERÉTARO	180
QUINTANA ROO	182
SAN LUIS POTOSÍ	530
SINALOA	214
SONORA	1085
TABASCO	65
TAMAULIPAS	200
TLAXCALA	28
VERACRUZ	127
YUCATÁN	131
ZACATECAS	229
NACIONAL	14,724

Al corte de información del día de hoy, se tienen registrados **14,724 casos activos** con una **tasa de incidencia de 11.4 por 100 mil habitantes** (Del 7 al 20 de diciembre del 2021).

La gráfica presenta la tasa de casos activos por cada 100,000 habitantes, por entidad federativa posicionando en los primeros 10 lugares a: Baja California Sur, Baja California, Chihuahua, Sonora, Aguascalientes, Coahuila, Ciudad de México, Guanajuato, San Luis Potosí y Durango.



La siguiente gráfica de barras apiladas, muestra los **casos confirmados** (n=3, 934,102) **sospechosos totales** (n=574, 279) y **casos negativos** (n=7, 668,682) por semana epidemiológica de acuerdo a su fecha de inicio de síntomas.



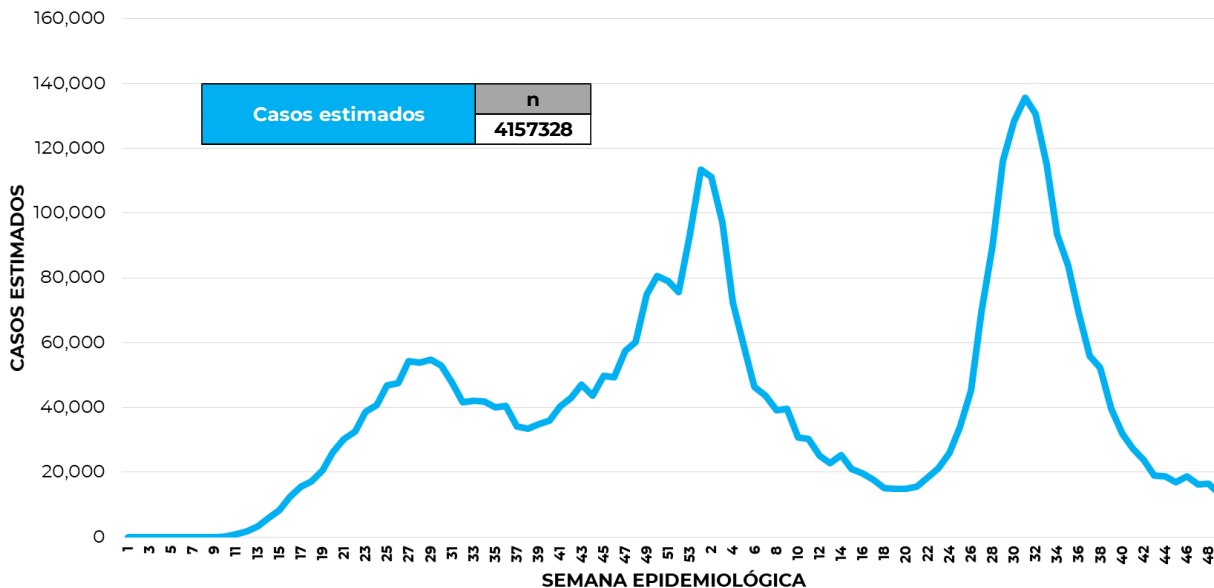


20/12/2021

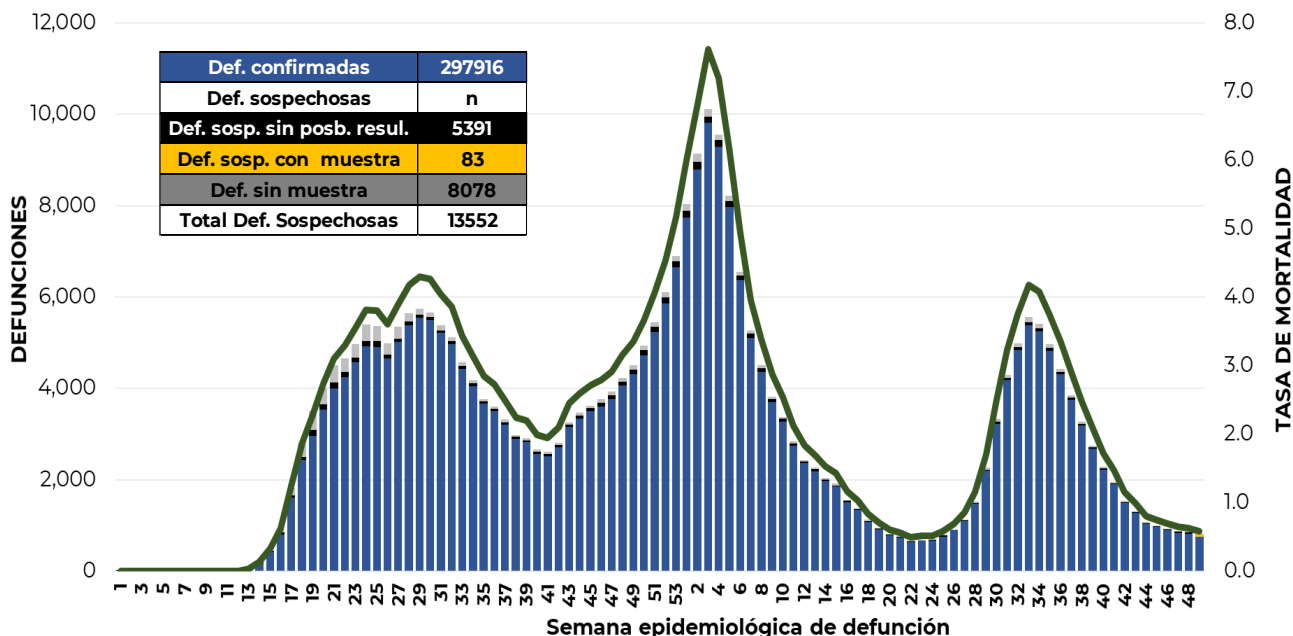
17:00 Hrs

Informe Técnico Diario COVID-19 MÉXICO

La siguiente gráfica muestra la estimación de casos por semana epidemiológica de acuerdo a la fecha de inicio de síntomas. Se estima que se han recuperado 3,290,162 casos.



Al corte de información del día de hoy, se registraron **297,916 defunciones totales** de COVID-19. Hasta el día de hoy, se tienen **13,552 defunciones sospechosas** de COVID-19 que incluyen las pendientes por laboratorio (n=2,990) y las que están en proceso de asociación- dictaminación clínica – epidemiológica (n=10,562) en SISVER. El siguiente gráfico muestra la distribución de las defunciones por semana epidemiológica de defunción, desglosando a las defunciones positivas totales, defunciones sospechosas sin posibilidad de resultado*, defunciones sospechosas con muestra y defunciones sin muestra; así como la tasa de mortalidad acumulada por semana que hasta el día de hoy es de 231 por 100,000 habitan





Informe Técnico Diario COVID-19 MÉXICO

Entidad Federativa	Defunciones Positivas
AGUASCALIENTES	3089
BAJA CALIFORNIA	10678
BAJA CALIFORNIA SUR	2397
CAMPECHE	2067
COAHUILA	7743
COLIMA	2228
CHIAPAS	2133
CHIHUAHUA	8575
CIUDAD DE MÉXICO	52754
DURANGO	3056
GUANAJUATO	13216
GUERRERO	6115
HIDALGO	7770
JALISCO	17564
MÉXICO	32949
MICHOACÁN	8042
MORELOS	4900
NAYARIT	3014
NUEVO LEÓN	13786
OAXACA	5406
PUEBLA	15713
QUERÉTARO	5871
QUINTANA ROO	4024
SAN LUIS POTOSÍ	6760
SINALOA	8973
SONORA	9086
TABASCO	5894
TAMAULIPAS	7323
TLAXCALA	2811
VERACRUZ	14758
YUCATÁN	5853
ZACATECAS	3368
NACIONAL	297,916

La distribución por sexo en las **defunciones confirmadas** muestra un predominio del 62% en hombres. La mediana de edad en los decesos es de 64 años.

La tabla describe el número de defunciones positivas a COVID-19 por entidad federativa de defunción al corte del día de hoy.

Medidas de higiene básicas:

- Las personas que padecen: diabetes, hipertensión, obesidad mórbida, insuficiencia renal, lupus, cáncer, enfermedades cardiacas y respiratorias, así como trasplantes, personas adultas mayores a partir de los 60 años cumplidos, personas embarazadas, deben hacer **resguardo familiar en casa**.
- Conservar una **sana distancia**, cuando menos **a 1.5 metros** de distancia el uno del otro.
- **Protección y cuidado de las personas adultas mayores**, la medida más importante es el aislamiento social voluntario y seguir las recomendaciones de sana distancia y medidas de prevención si se visita a personas adultas mayores.
- **Uso de cubrebocas y lavado frecuente de manos.**
- **Ventilación en lugares cerrados.**
- **Saludo a distancia**, no saludar de beso, de mano o abrazo.
- Para mayor información sobre la vacunación COVID-19, visita: vacunacovid.gob.mx
- Para mayor información acerca de COVID-19 puede consultar la página electrónica de la secretaria de Salud: <https://coronavirus.gob.mx/>