



Informe Técnico Diario COVID-19 MÉXICO

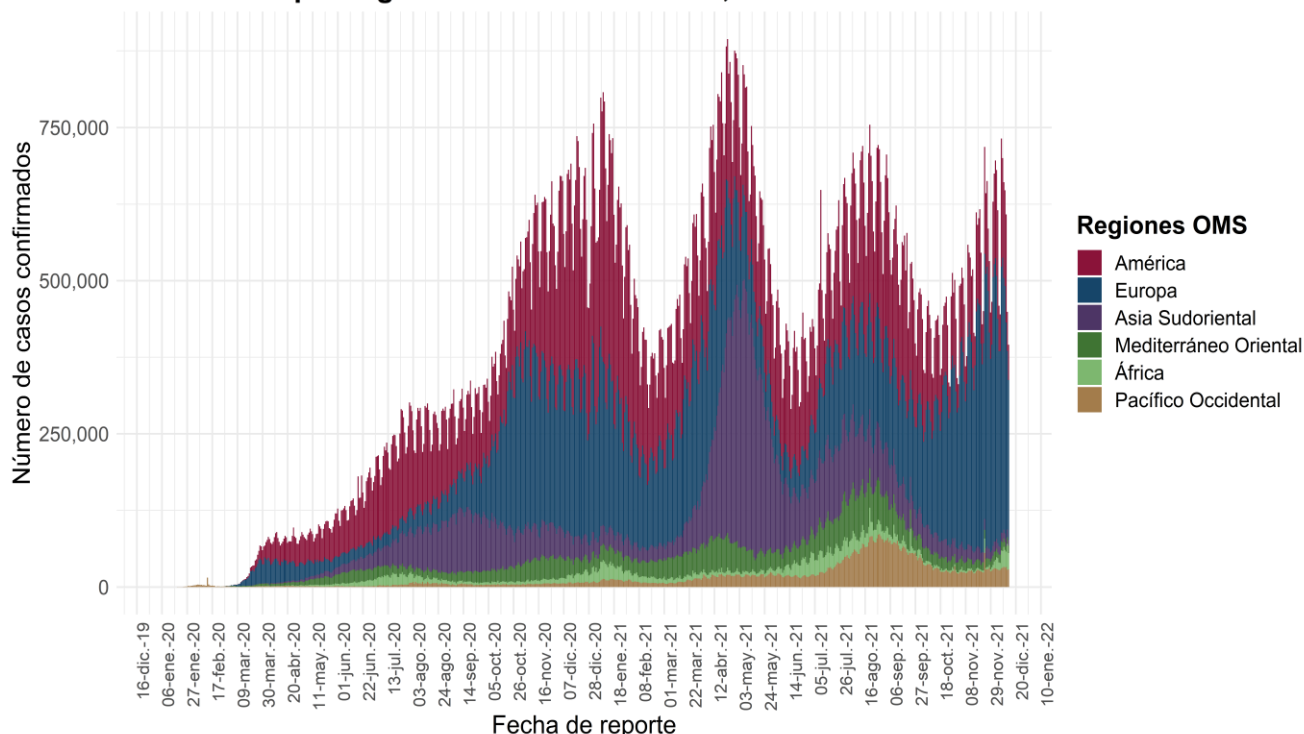
Al 14 de diciembre de 2021, a nivel mundial se han reportado **270,031,622 casos confirmados (395,564 casos nuevos) y 5,310,502 defunciones (5,312 nuevas defunciones).**

En las últimas 24 horas se reportaron **395,564 casos y 5,312 defunciones** a nivel global.

La letalidad global es de **2%**.

La OMS clasifica su distribución de casos por regiones.

Casos diarios por regiones de la OMS martes, 14 de diciembre de 2021



*Los casos y defunciones incluyen las embarcaciones internacionales.

El análisis nacional contempla a todos los casos sospechosos totales de enfermedad respiratoria viral (casos sospechosos sin muestra, sin posibilidad de resultado[‡] y sospechosos con muestra) y los casos y defunciones con asociación o dictaminación clínica-epidemiológica desde la semana epidemiológica 1 del 2020 a la 50 del 2021.

[‡] Muestra rechazada, no recibida, no adecuado, no amplifico, sin células y sin aislamiento.

La variable de asociación o dictaminación clínica – epidemiológica a COVID-19, se incorporó al estudio epidemiológico de caso sospechoso de enfermedad respiratoria viral y a la vigilancia epidemiológica, con el objetivo de tener un mejor acercamiento al comportamiento de la epidemia en el país.

En México hasta el día de hoy se han confirmado **3, 921,682 casos totales y 296,983 defunciones** totales por COVID-19. (Ver Imagen 1).

La **tasa de incidencia de casos acumulados de 3,040.7** por cada 100,000 habitantes.

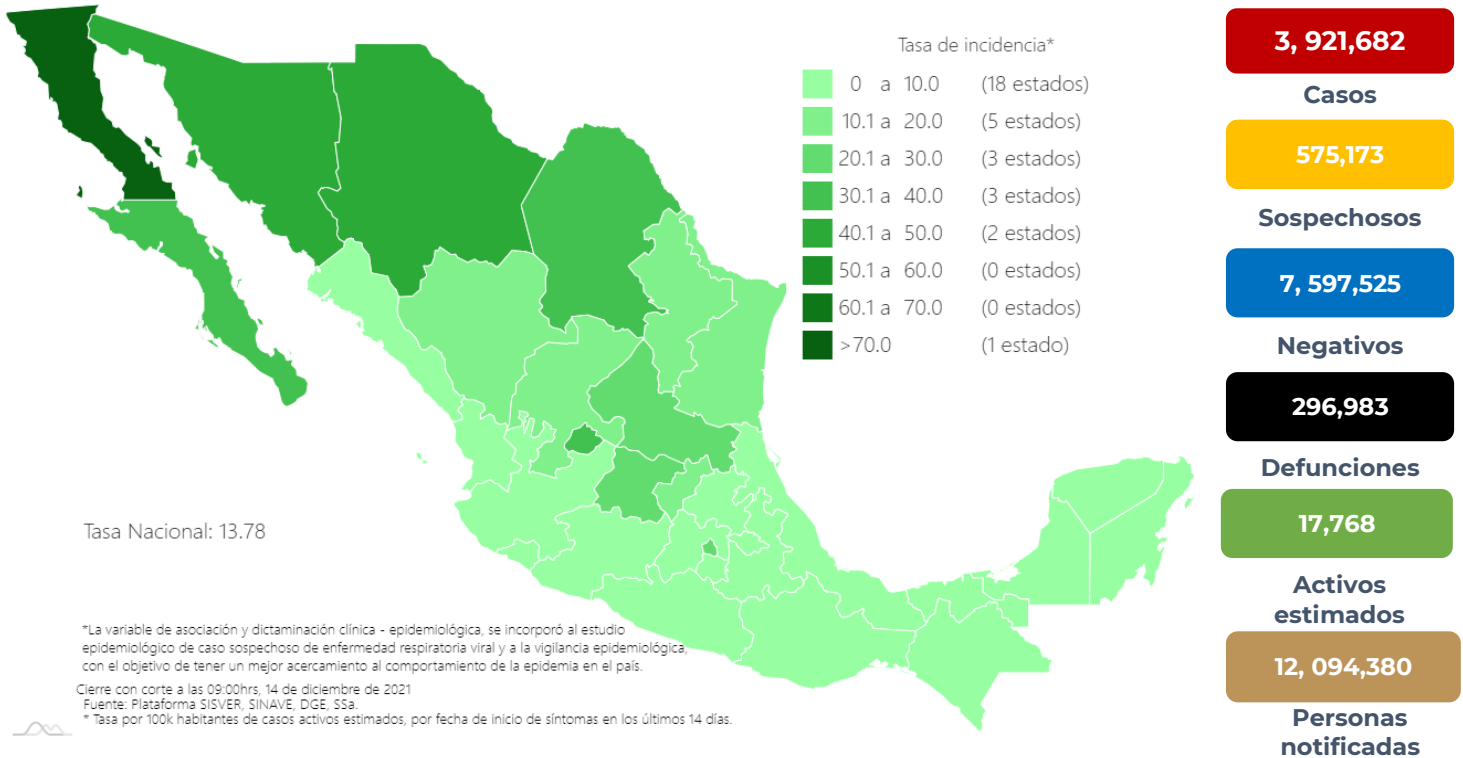
La distribución por sexo en los casos confirmados muestra un predominio en mujeres (50.2%). La mediana de edad en general es de 39 años



14/12/2021
17:00 Hrs

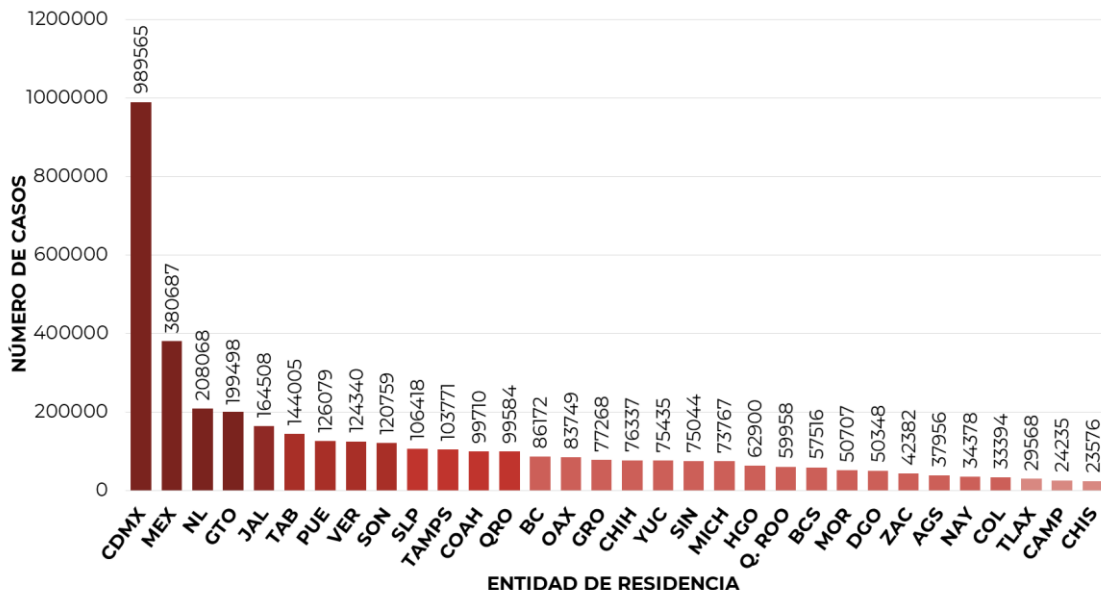
Informe Técnico Diario COVID-19 MÉXICO

Imagen 1. Mapa con la tasa de incidencia de **casos activos estimados** de COVID-19 por entidad de residencia



Mapa interactivo COVID-19 en México: <https://covid19.sinave.gob.mx>

La siguiente gráfica muestra los **casos confirmados acumulados** por entidad de residencia, las 10 primeras entidades que acumulan el mayor número de casos son: Ciudad de México, Estado de México, Nuevo León, Guanajuato, Jalisco, Tabasco, Puebla, Veracruz, Sonora y San Luis Potosí, que en conjunto conforman el 65% de todos los casos acumulados registrados en el país.

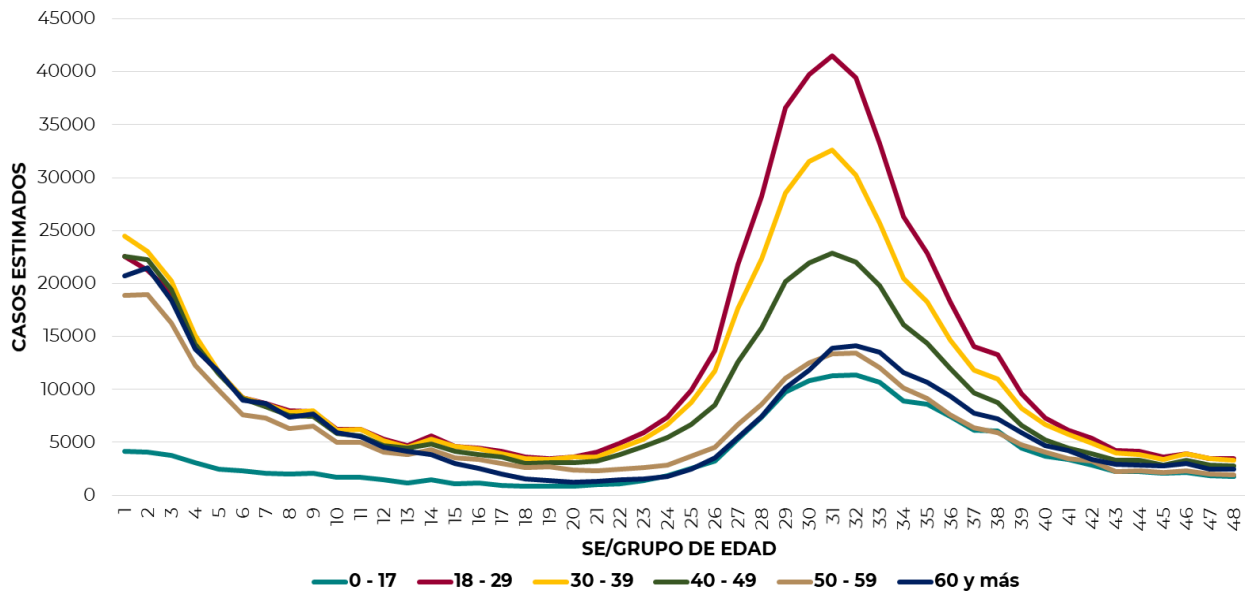




Informe Técnico Diario COVID-19 MÉXICO

14/12/2021
17:00 Hrs

La siguiente gráfica muestra la distribución de los casos estimados por los grupos de edad seleccionados y semana epidemiológica del 2021, observando que, en las últimas cinco semanas, la mayor parte de los casos están presentes en los grupos de 18 a 29 años, seguido del grupo de 30 a 39 años y 40 a 49 años.

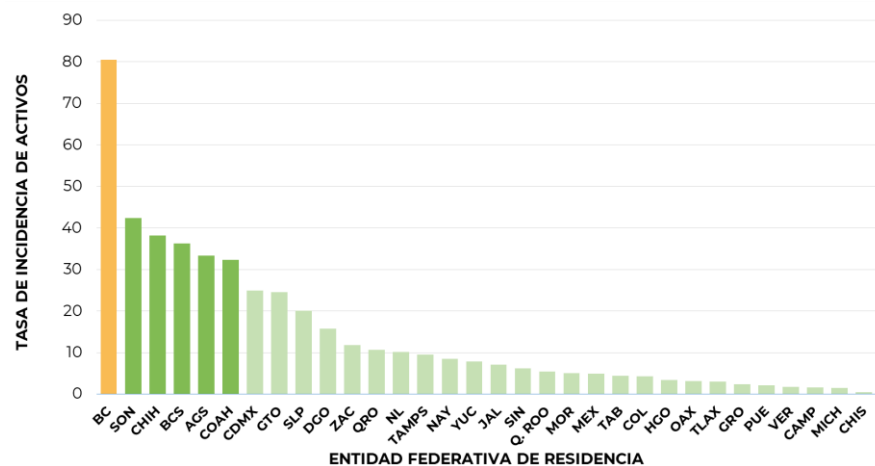


Se consideran **casos activos**, aquellos casos positivos que iniciaron síntomas en los últimos 14 días, permitiendo identificar donde hay mayor actividad viral y por consecuencia aumento en la transmisión. La tabla describe el número de casos activos en los últimos 14 días por entidad federativa de residencia.

ENTIDAD DE RESIDENCIA	CASOS ACTIVOS
AGUASCALIENTES	484
BAJA CALIFORNIA	2968
BAJA CALIFORNIA SUR	298
CAMPECHE	16
COAHUILA	1055
COLIMA	34
CHIAPAS	28
CHIHUAHUA	1465
CIUDAD DE MÉXICO	2241
DURANGO	298
GUANAJUATO	1544
GUERRERO	89
HIDALGO	106
JALISCO	601
MÉXICO	876
MICHOACÁN	75
MORELOS	105
NAYARIT	112
NUEVO LEÓN	578
OAXACA	132
PUEBLA	147
QUERÉTARO	248
QUINTANA ROO	97
SAN LUIS POTOSÍ	582
SINALOA	199
SONORA	1318
TABASCO	114
TAMAULIPAS	352
TLAXCALA	42
VERACRUZ	150
YUCATÁN	181
ZACATECAS	198
NACIONAL	16,733

Al corte de información del día de hoy, se tienen registrados **16,733 casos activos** con una **tasa de incidencia de 13 por 100 mil habitantes** (Del 1 al 14 de diciembre del 2021).

La gráfica presenta la tasa de casos activos por cada 100,000 habitantes, por entidad federativa posicionando en los primeros 10 lugares a: Baja California, Sonora, Chihuahua, Baja California Sur, Aguascalientes, Coahuila, Ciudad de México, Guanajuato, San Luis Potosí y Durango.

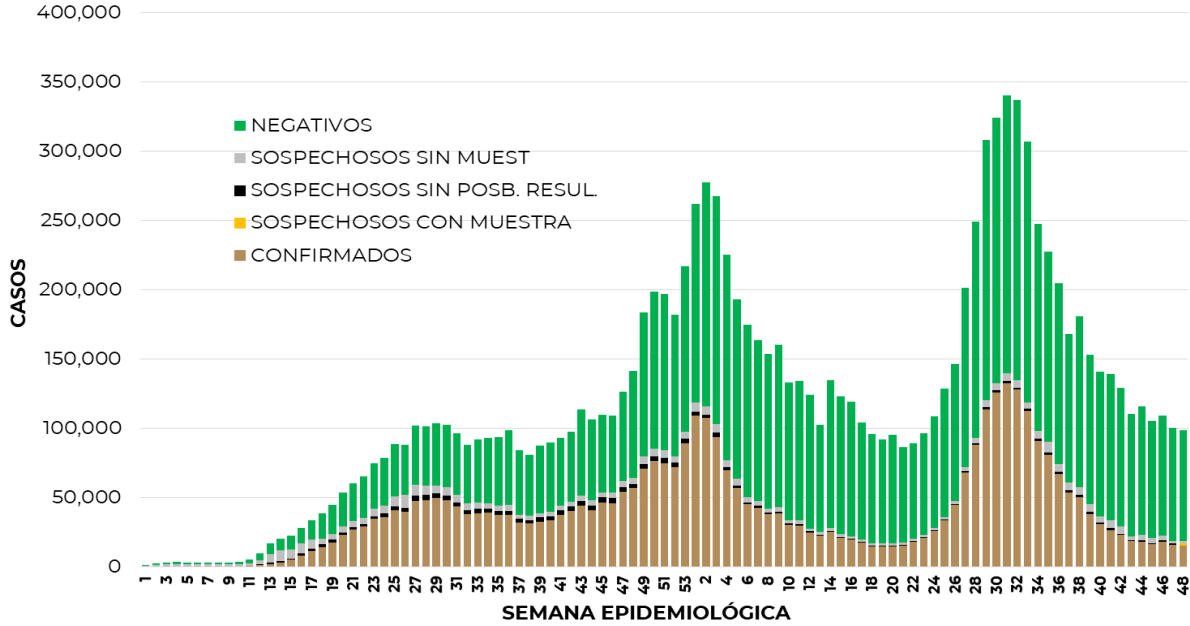




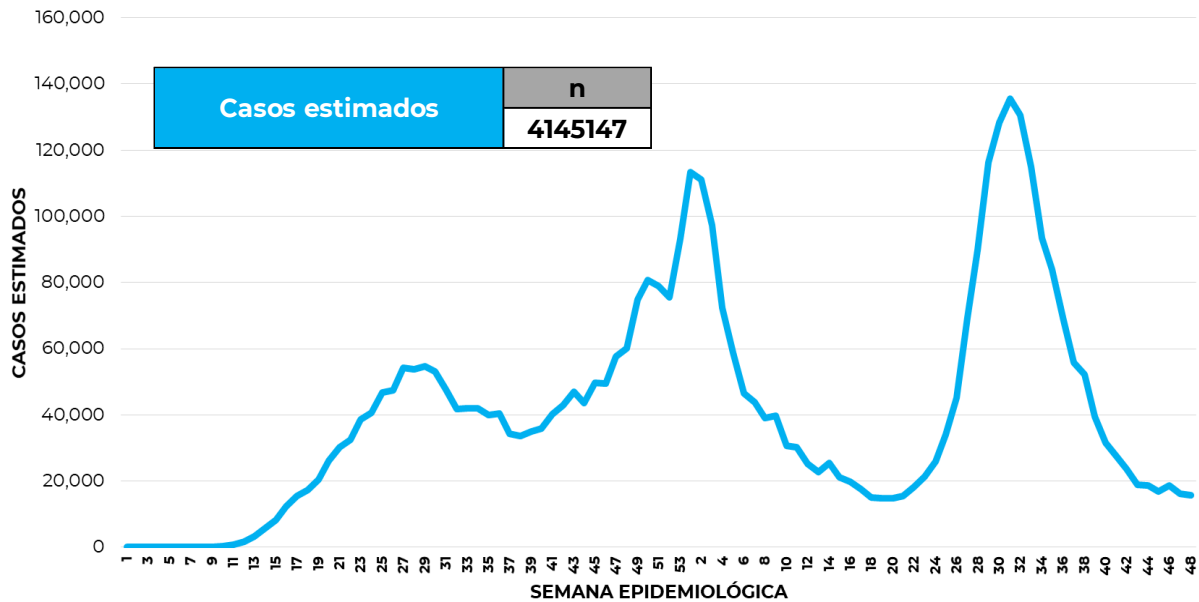
Informe Técnico Diario COVID-19 MÉXICO

14/12/2021
17:00 Hrs

La siguiente gráfica de barras apiladas, muestra los **casos confirmados** (n=3, 921,682) **sospechosos totales** (n=575,173) y **casos negativos** (n=7, 597,525) por semana epidemiológica de acuerdo a su fecha de inicio de síntomas.



La siguiente gráfica muestra la estimación de casos por semana epidemiológica de acuerdo a la fecha de inicio de síntomas. Se estima que se han recuperado 3,277, 620 casos.

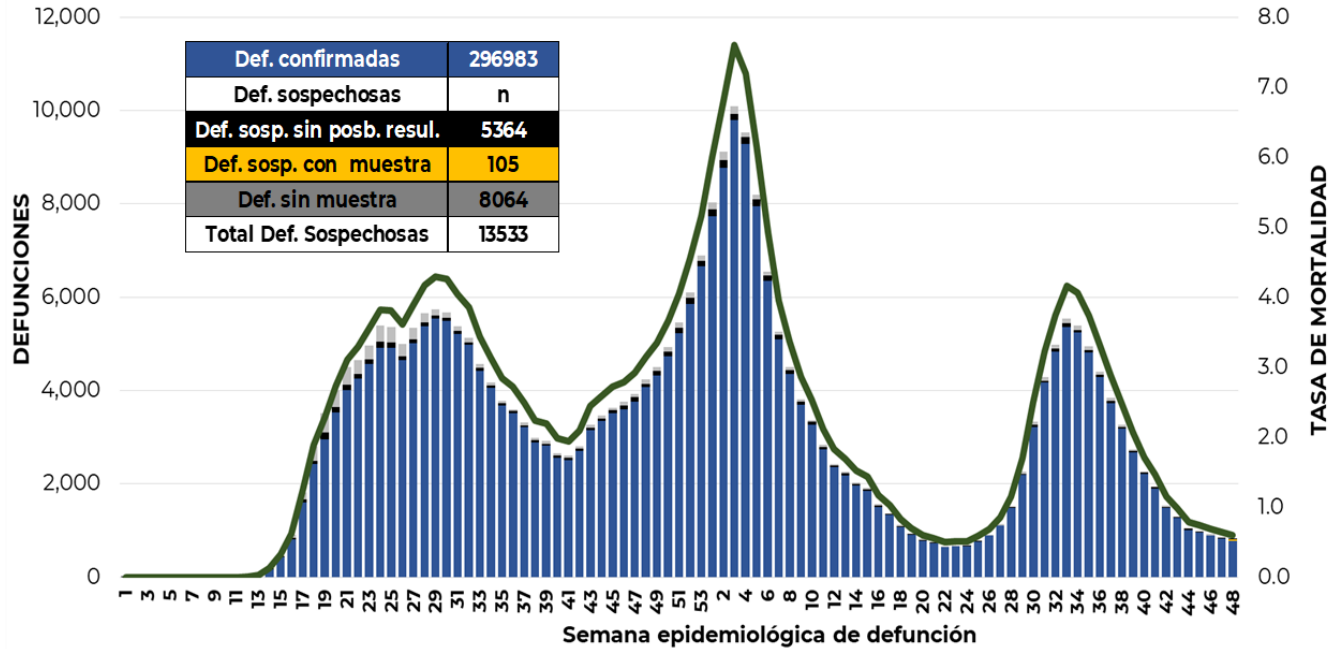


Al corte de información del día de hoy, se registraron **296,983 defunciones totales** de COVID-19. Hasta el día de hoy, se tienen **13,533 defunciones sospechosas** de COVID-19 que incluyen las pendientes por laboratorio (n=2,993) y las que están en proceso de asociación- dictaminación clínica – epidemiológica (n=10,540) en SISVER. El siguiente gráfico muestra la distribución de las defunciones por semana epidemiológica de defunción, desglosando a las defunciones positivas totales, defunciones sospechosas sin posibilidad de resultado[¥],



Informe Técnico Diario COVID-19 MÉXICO

defunciones sospechosas con muestra y defunciones sin muestra; así como la tasa de mortalidad acumulada por semana que hasta el día de hoy es de 230.3 por 100,000 habitantes.



Entidad Federativa	Defunciones Positivas
AGUASCALIENTES	3073
BAJA CALIFORNIA	10544
BAJA CALIFORNIA SUR	2387
CAMPECHE	2066
COAHUILA	7710
COLIMA	2230
CHIAPAS	2131
CHIHUAHUA	8489
CIUDAD DE MÉXICO	52703
DURANGO	3046
GUANAJUATO	13142
GUERRERO	6113
HIDALGO	7763
JALISCO	17540
MÉXICO	32808
MICHOACÁN	8028
MORELOS	4899
NAYARIT	3012
NUEVO LEÓN	13758
OAXACA	5394
PUEBLA	15680
QUERÉTARO	5860
QUINTANA ROO	4011
SAN LUIS POTOSÍ	6725
SINALOA	8969
SONORA	9020
TABASCO	5866
TAMAULIPAS	7293
TLAXCALA	2809
VERACRUZ	14705
YUCATÁN	5849
ZACATECAS	3360
NACIONAL	296,983

La distribución por sexo en las **defunciones confirmadas** muestra un predominio del 62% en hombres. La mediana de edad en los decesos es de 64 años.

La tabla describe el número de defunciones positivas a COVID-19 por entidad federativa de defunción al corte del día de hoy.

Medidas de higiene básicas:

- Las personas que padecen: diabetes, hipertensión, obesidad mórbida, insuficiencia renal, lupus, cáncer, enfermedades cardíacas y respiratorias, así como trasplantes, personas adultas mayores a partir de los 60 años cumplidos, personas embarazadas, deben hacer **resguardo familiar en casa.**
- Conservar una **sana distancia**, cuando menos **a 1.5 metros** de distancia el uno del otro.
- Protección y cuidado de las personas adultas mayores**, la medida más importante es el aislamiento social voluntario y seguir las recomendaciones de sana distancia y medidas de prevención si se visita a personas adultas mayores.
- Uso de cubrebocas y lavado frecuente de manos.**
- Ventilación en lugares cerrados.**
- Saludo a distancia**, no saludar de beso, de mano o abrazo.
- Para mayor información sobre la vacunación COVID-19, visita: vacunacovid.gob.mx
- Para mayor información acerca de COVID-19 puede consultar la página electrónica de la secretaria de Salud: <https://coronavirus.gob.mx/>