



13/12/2021
17:00 Hrs

Informe Técnico Diario COVID-19 MÉXICO

Al 13 de diciembre de 2021, a nivel mundial se han reportado **269,468,311 casos confirmados** (533,736 casos nuevos) y **5,304,248 defunciones** (6,398 nuevas defunciones).

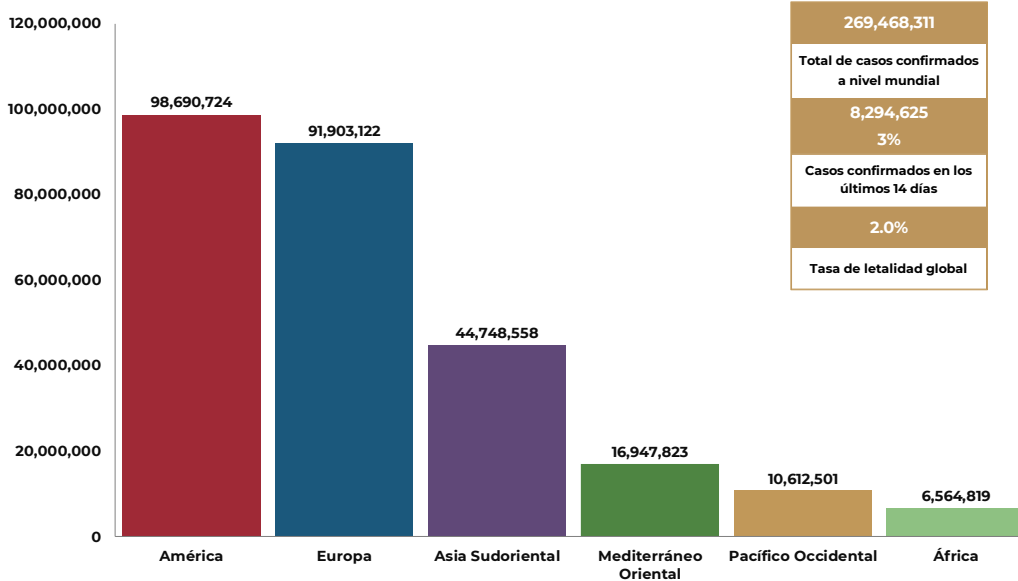
En los últimos 14 días el número de casos nuevos representa el **3% (8,294,625)** del total de casos acumulados.

La letalidad global es de 2%.

La OMS clasifica su distribución de casos por regiones.

| Región | Américas | Europa | Asia Sudoriental | Mediterráneo Oriental | Pacífico Occidental | África |
|--|----------|---------|------------------|-----------------------|---------------------|--------|
| Casos en las últimas 24 h | 169,413 | 271,270 | 11,552 | 11,042 | 28,157 | 42,302 |
| % de distribución de casos en las últimas 24 h | 31.7% | 50.8% | 2.2% | 2.1% | 5.3% | 7.9% |

Gráfico 1. Distribución de casos acumulados de COVID-19 por SARS-CoV-2 por regiones de la OMS.

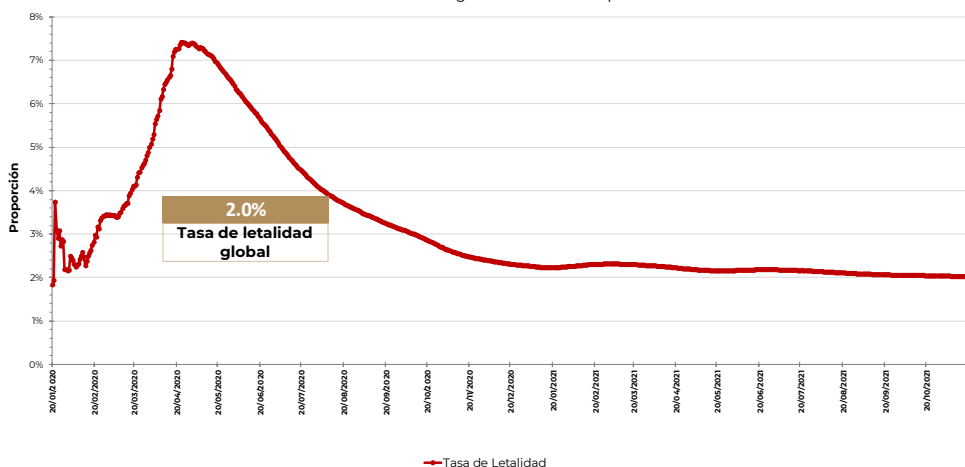


Hasta la fecha, se han reportado casos en 236 países, territorios y áreas, los casos se han notificado en las seis regiones de la OMS (América, Europa, Asia Sudoriental, Mediterráneo Oriental, Pacífico Occidental y África).

Con un acumulado de 764 casos y 13 defunciones ocurridas en embarcaciones internacionales.

El total de casos y defunciones acumuladas a nivel mundial incluyen las embarcaciones internacionales. Fuente: Panel de control de la enfermedad por coronavirus de la OMS (COVID-19). Ginebra: Organización Mundial de la Salud, 2021. Disponible en línea: <https://covid19.who.int/> (última cita: [13/diciembre/2021]).

Gráfico 2. Tasa de letalidad* global de COVID-19 por SARS-CoV-2



Fuente: Panel de control de la enfermedad por coronavirus de OMS (COVID-19). Ginebra: Organización Mundial de la Salud, 2021. Disponible en línea: <https://covid19.who.int/> (última cita: [13/diciembre/2021]).

*Tasa de letalidad: Personas que enfermaron y murieron por COVID-19 a nivel global.



13/12/2021
17:00 Hrs

Informe Técnico Diario COVID-19 MÉXICO

El análisis nacional contempla a todos los casos sospechosos totales de enfermedad respiratoria viral (casos sospechosos sin muestra, sin posibilidad de resultado[‡] y sospechosos con muestra) y los casos y defunciones con asociación o dictaminación clínica-epidemiológica desde la semana epidemiológica 1 del 2020 a la 50 del 2021.

[‡]Muestra rechazada, no recibida, no adecuado, no amplífico, sin células y sin aislamiento.

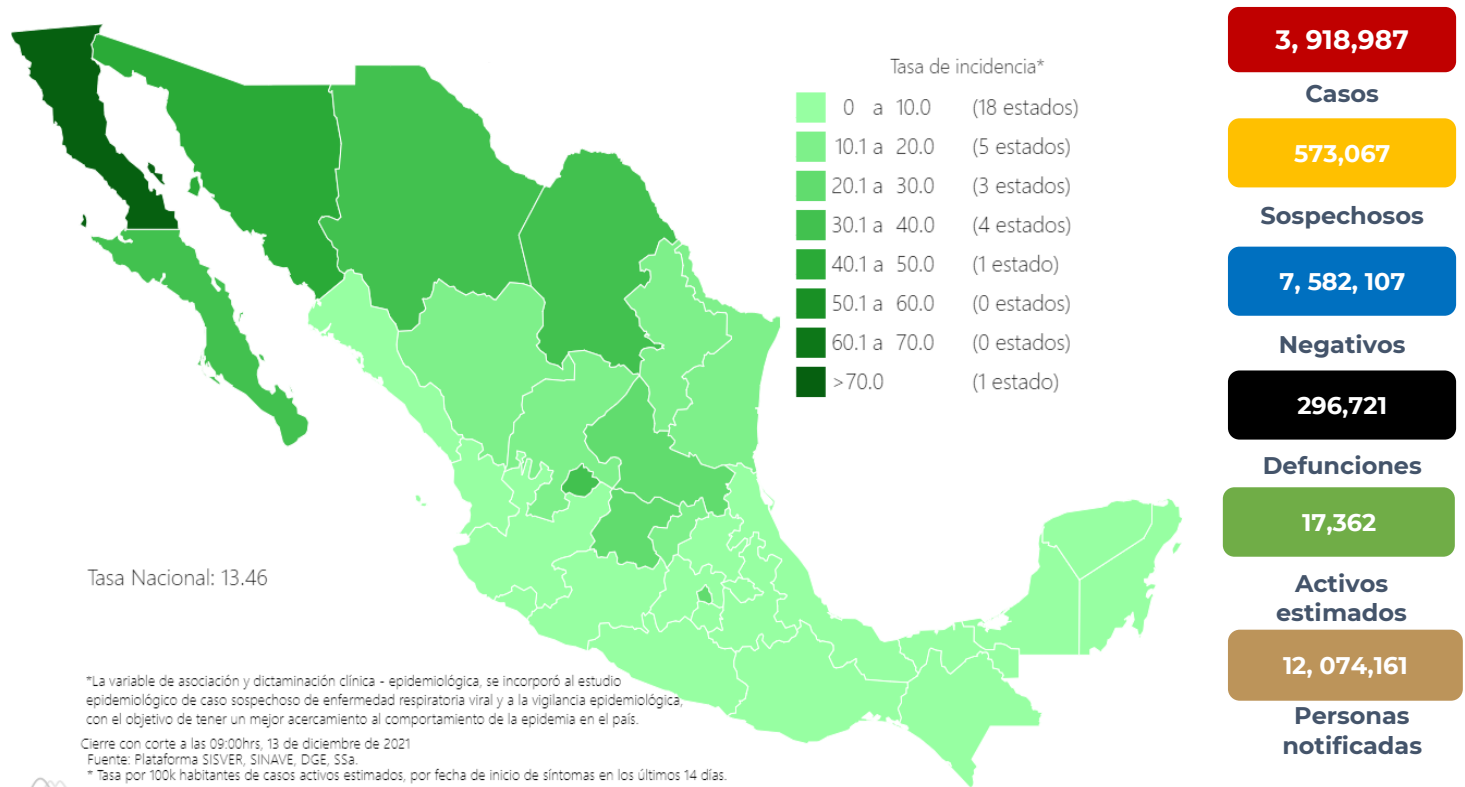
La variable de asociación o dictaminación clínica – epidemiológica a COVID-19, se incorporó al estudio epidemiológico de caso sospechoso de enfermedad respiratoria viral y a la vigilancia epidemiológica, con el objetivo de tener un mejor acercamiento al comportamiento de la epidemia en el país.

En México hasta el día de hoy se han confirmado **3, 918,987 casos totales y 296,721 defunciones** totales por COVID-19. (Ver Imagen 1).

La **tasa de incidencia de casos acumulados de 3,038.6** por cada 100,000 habitantes.

La distribución por sexo en los casos confirmados muestra un predominio en mujeres (50.2%). La mediana de edad en general es de 39 años

Imagen 1. Mapa con la tasa de incidencia de **casos activos estimados** de COVID-19 por entidad de residencia



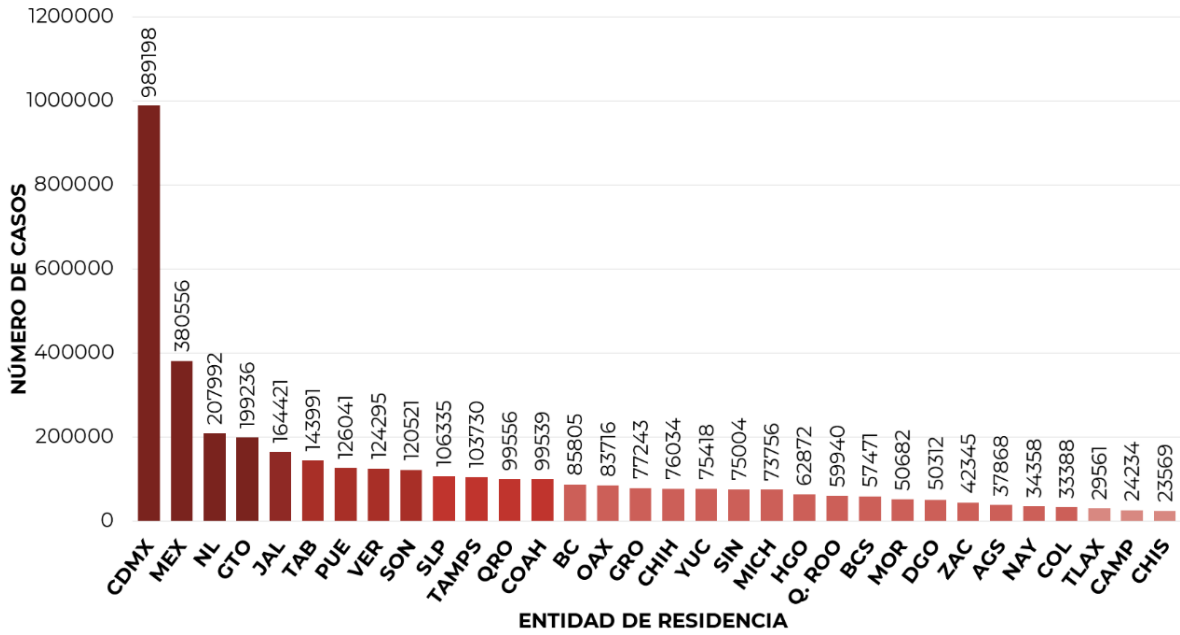
Mapa interactivo COVID-19 en México: <https://covid19.sinave.gob.mx>

La siguiente gráfica muestra los **casos confirmados acumulados** por entidad de residencia, las 10 primeras entidades que acumulan el mayor número de casos son: Ciudad de México, Estado de México, Nuevo León, Guanajuato, Jalisco, Tabasco, Puebla, Veracruz, Sonora y San Luis Potosí, que en conjunto conforman el 65% de todos los casos acumulados registrados en el país.

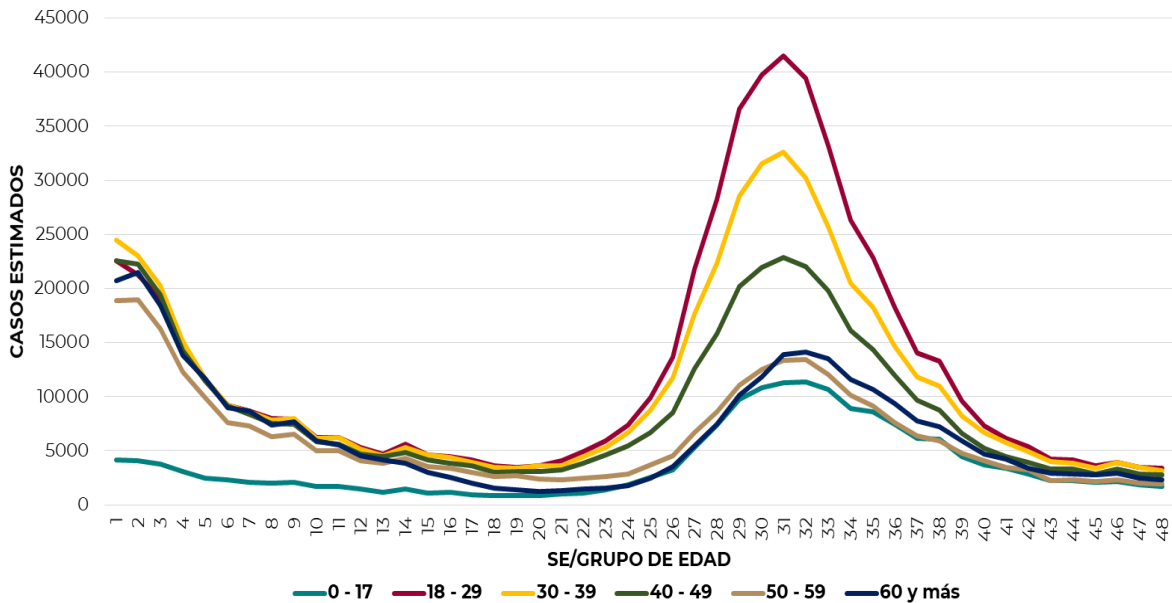


Informe Técnico Diario COVID-19 MÉXICO

13/12/2021
17:00 Hrs



La siguiente gráfica muestra la distribución de los casos estimados por los grupos de edad seleccionados y semana epidemiológica del 2021, observando que, en las últimas cinco semanas, la mayor parte de los casos están presentes en los grupos de 18 a 29 años, seguido del grupo de 30 a 39 años y 40 a 49 años.



Se consideran **casos activos**, aquellos casos positivos que iniciaron síntomas en los últimos 14 días, permitiendo identificar donde hay mayor actividad viral y por consecuencia aumento en la transmisión. La tabla describe el número de casos activos en los últimos 14 días por entidad federativa de residencia.



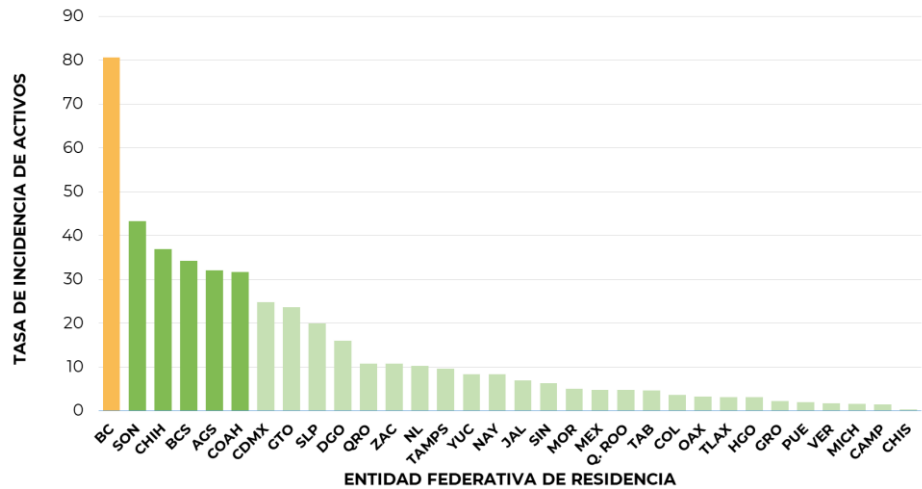
13/12/2021
17:00 Hrs

Informe Técnico Diario COVID-19 MÉXICO

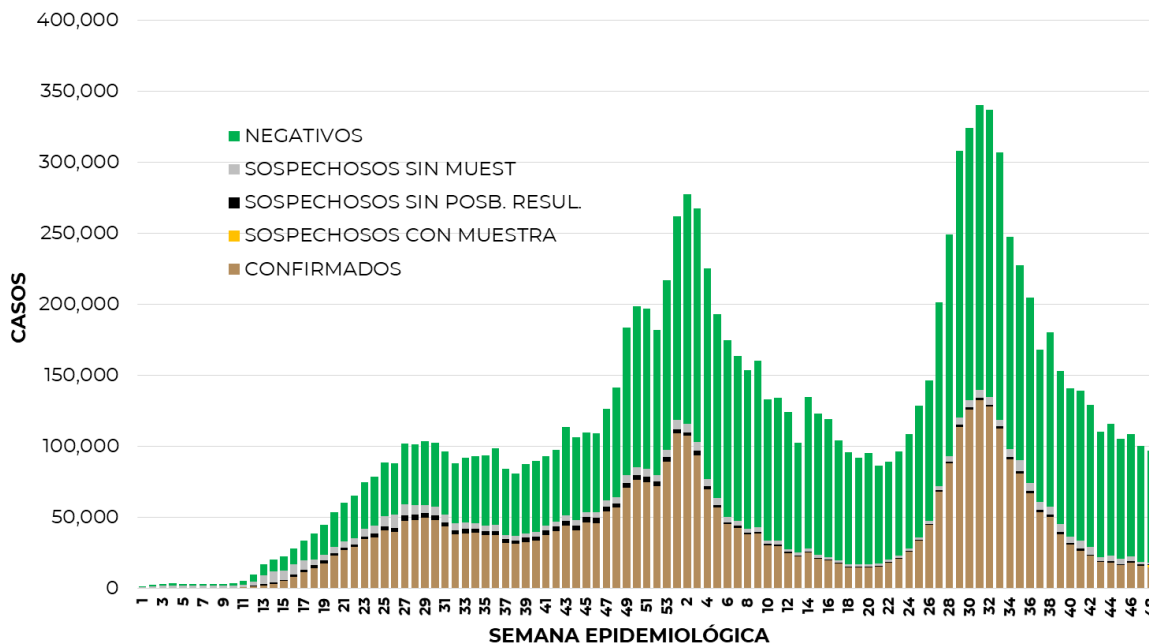
Al corte de información del día de hoy, se tienen registrados **16,547 casos activos** con una **tasa de incidencia de 12.8 por 100 mil habitantes** (30 de noviembre al 13 de diciembre del 2021).

| ENTIDAD DE RESIDENCIA | CASOS ACTIVOS |
|-----------------------|---------------|
| AGUASCALIENTES | 466 |
| BAJA CALIFORNIA | 2975 |
| BAJA CALIFORNIA SUR | 281 |
| CAMPECHE | 15 |
| COAHUILA | 1032 |
| COLIMA | 29 |
| CHIAPAS | 23 |
| CHIHUAHUA | 1415 |
| CIUDAD DE MÉXICO | 2236 |
| DURANGO | 303 |
| GUANAJUATO | 1487 |
| GUERRERO | 82 |
| HIDALGO | 97 |
| JALISCO | 597 |
| MÉXICO | 856 |
| MICHOACÁN | 78 |
| MORELOS | 105 |
| NAYARIT | 109 |
| NUEVO LEÓN | 584 |
| OAXACA | 139 |
| PUEBLA | 132 |
| QUERÉTARO | 252 |
| QUINTANA ROO | 85 |
| SAN LUIS POTOSÍ | 578 |
| SINALOA | 202 |
| SONORA | 1346 |
| TABASCO | 123 |
| TAMAULIPAS | 355 |
| TLAXCALA | 44 |
| VERACRUZ | 147 |
| YUCATÁN | 192 |
| ZACATECAS | 182 |
| NACIONAL | 16,547 |

La gráfica presenta la tasa de casos activos por cada 100,000 habitantes, por entidad federativa posicionando en los primeros 10 lugares a: Baja California, Sonora, Chihuahua, Baja California Sur, Aguascalientes, Coahuila, Ciudad de México, Guanajuato, San Luis Potosí y Durango.



La siguiente gráfica de barras apiladas, muestra los **casos confirmados** (n=3, 918,987) **sospechosos totales** (n=573,067) y **casos negativos** (n=7, 582,107) por semana epidemiológica de acuerdo a su fecha de inicio de síntomas.

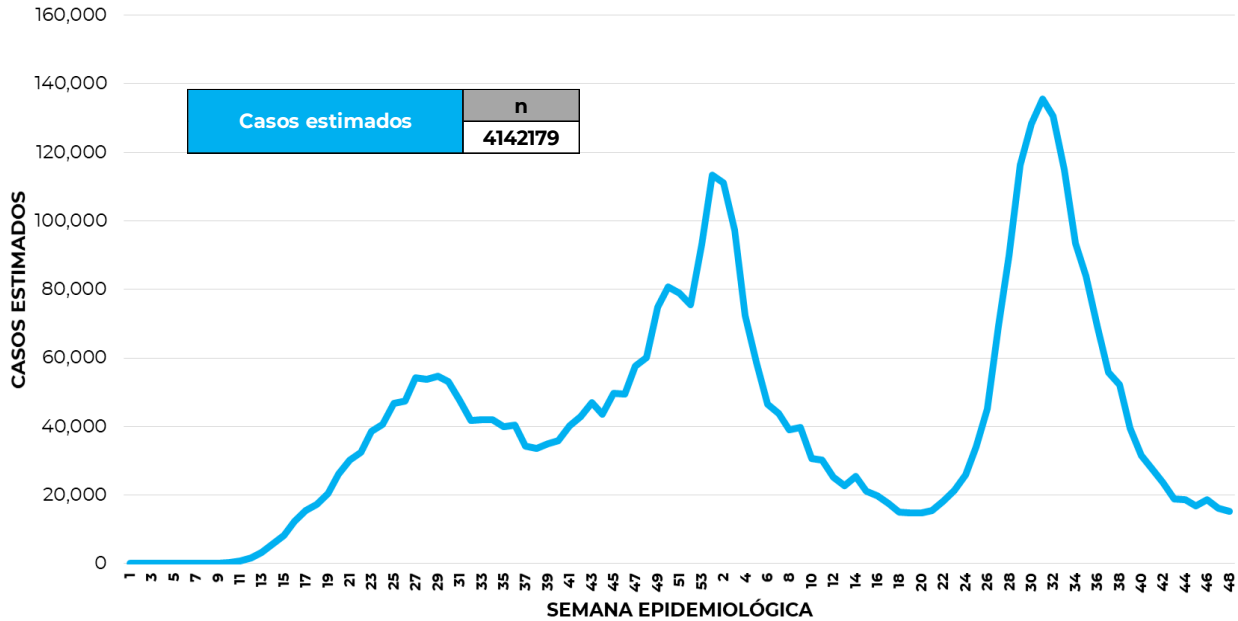




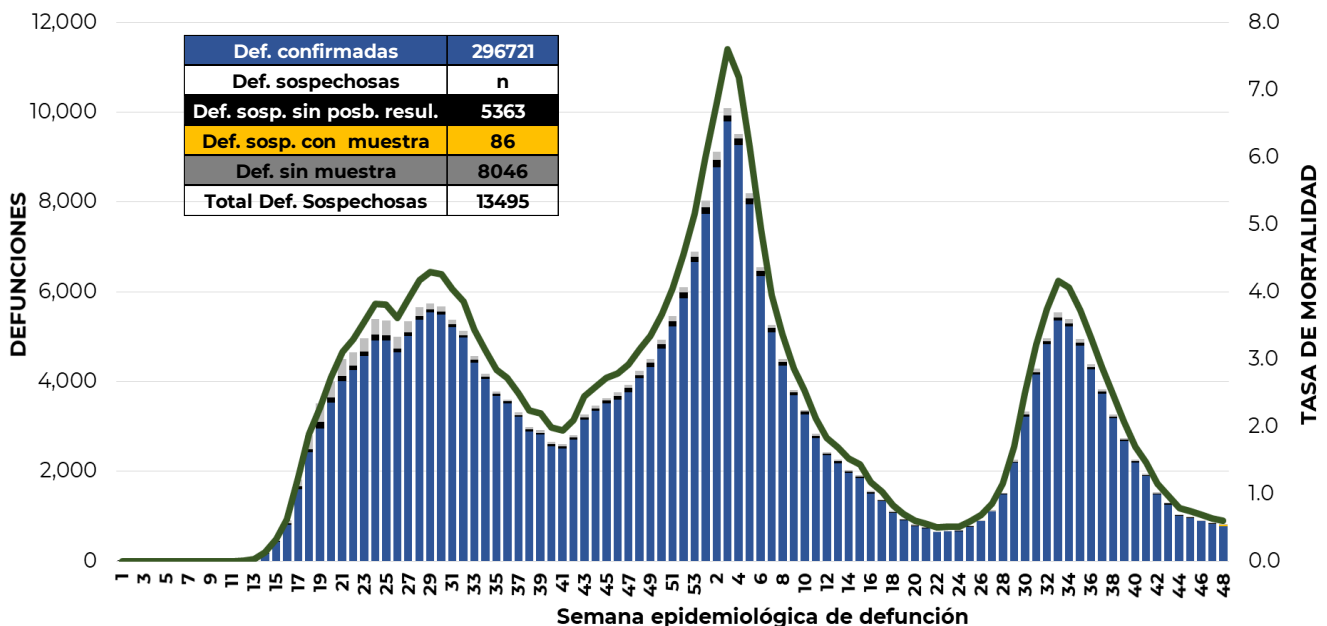
Informe Técnico Diario COVID-19 MÉXICO

13/12/2021
17:00 Hrs

La siguiente gráfica muestra la estimación de casos por semana epidemiológica de acuerdo a la fecha de inicio de síntomas. Se estima que se han recuperado 3,275, 463 casos.



Al corte de información del día de hoy, se registraron **296,721 defunciones totales** de COVID-19. Hasta el día de hoy, se tienen **13,495 defunciones sospechosas** de COVID-19 que incluyen las pendientes por laboratorio (n=2,970) y las que están en proceso de asociación- dictaminación clínica – epidemiológica (n=10,525) en SISVER. El siguiente gráfico muestra la distribución de las defunciones por semana epidemiológica de defunción, desglosando a las defunciones positivas totales, defunciones sospechosas sin posibilidad de resultado*, defunciones sospechosas con muestra y defunciones sin muestra; así como la tasa de mortalidad acumulada por semana que hasta el día de hoy es de 230.07 por 100,000 habitantes.





13/12/2021

17:00 Hrs

Informe Técnico Diario COVID-19 MÉXICO

| Entidad Federativa | Defunciones Positivas |
|---------------------|-----------------------|
| AGUASCALIENTES | 3069 |
| BAJA CALIFORNIA | 10516 |
| BAJA CALIFORNIA SUR | 2384 |
| CAMPECHE | 2066 |
| COAHUILA | 7700 |
| COLIMA | 2230 |
| CHIAPAS | 2131 |
| CHIHUAHUA | 8475 |
| CIUDAD DE MÉXICO | 52690 |
| DURANGO | 3043 |
| GUANAJUATO | 13119 |
| GUERRERO | 6111 |
| HIDALGO | 7762 |
| JALISCO | 17532 |
| MÉXICO | 32780 |
| MICHOACÁN | 8030 |
| MORELOS | 4898 |
| NAYARIT | 3012 |
| NUEVO LEÓN | 13755 |
| OAXACA | 5392 |
| PUEBLA | 15655 |
| QUERÉTARO | 5858 |
| QUINTANA ROO | 4009 |
| SAN LUIS POTOSÍ | 6720 |
| SINALOA | 8966 |
| SONORA | 8988 |
| TABASCO | 5854 |
| TAMAULIPAS | 7267 |
| TLAXCALA | 2809 |
| VERACRUZ | 14697 |
| YUCATÁN | 5847 |
| ZACATECAS | 3356 |
| NACIONAL | 296,721 |

La distribución por sexo en las **defunciones confirmadas** muestra un predominio del 62% en hombres. La mediana de edad en los decesos es de 64 años.

La tabla describe el número de defunciones positivas a COVID-19 por entidad federativa de defunción al corte del día de hoy.

Medidas de higiene básicas:

- Las personas que padecen: diabetes, hipertensión, obesidad mórbida, insuficiencia renal, lupus, cáncer, enfermedades cardíacas y respiratorias, así como trasplantes, personas adultas mayores a partir de los 60 años cumplidos, personas embarazadas, deben hacer **resguardo familiar en casa.**

- Conservar una **sana distancia**, cuando menos a **1.5 metros** de distancia el uno del otro.

- Protección y cuidado de las personas adultas mayores**, la medida más importante es el aislamiento social voluntario y seguir las recomendaciones de sana distancia y medidas de prevención si se visita a personas adultas mayores.

- Uso de cubrebocas y lavado frecuente de manos.**

- Ventilación en lugares cerrados.**

- Saludo a distancia**, no saludar de beso, de mano o abrazo.

- Para mayor información sobre la vacunación COVID-19, visita: vacunacovid.gob.mx

- Para mayor información acerca de COVID-19 puede consultar la página electrónica de la secretaria de Salud: <https://coronavirus.gob.mx/>