



07/12/2021  
17:00 Hrs

**Informe Técnico Diario COVID-19 MÉXICO**

Al 07 de diciembre de 2021, a nivel mundial se han reportado **265,194,191 casos confirmados** (531,156 casos nuevos) y **5,254,116 defunciones** (6,374 nuevas defunciones). \*

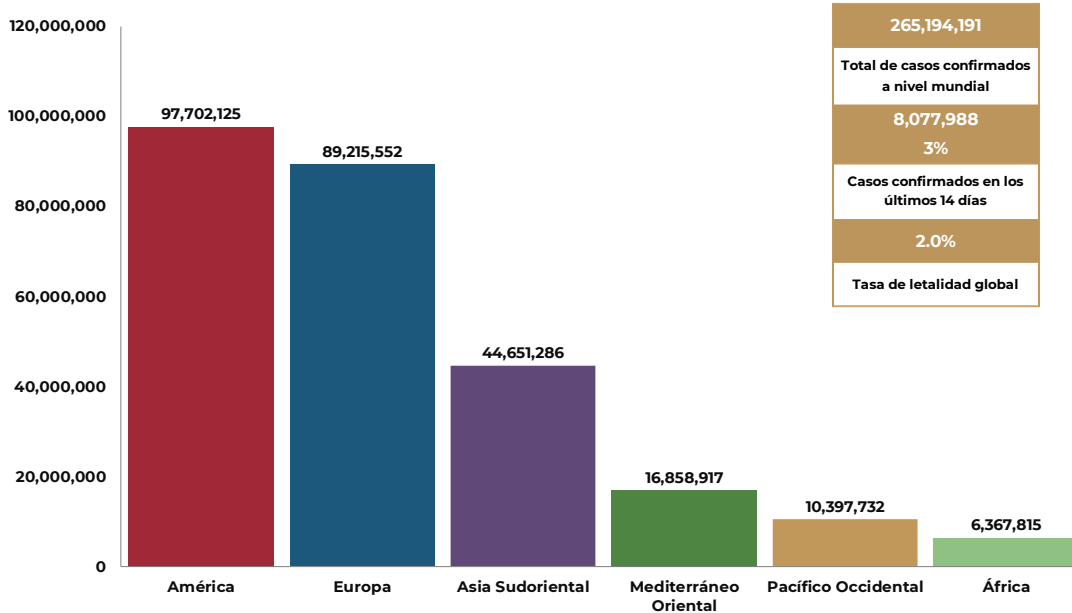
En los últimos 14 días el número de casos nuevos representa el 3% (8,077,988) del total de casos acumulados.\*

La letalidad global es de **2%**. \*

La OMS clasifica su distribución de casos por regiones. \*En espera de actualización de la OMS.

Región	Américas	Europa	Asia Sudoriental	Mediterráneo Oriental	Pacífico Occidental	África
Casos en las últimas 24 h	175,277	290,153	12,674	12,769	27,303	12,980
% de distribución de casos en las últimas 24 h	33.0%	54.6%	2.4%	2.4%	5.1%	2.4%

**Gráfico 1.** Distribución de casos acumulados de COVID-19 por SARS-CoV-2 por regiones de la OMS.

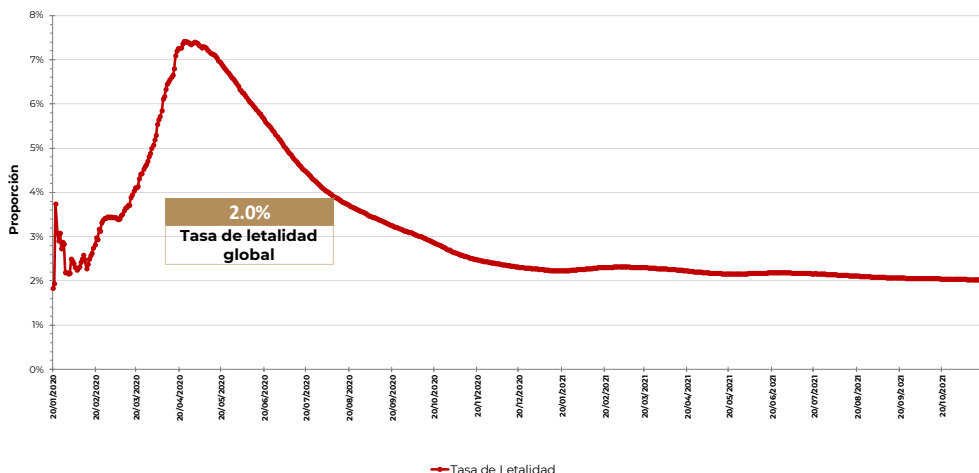


Hasta la fecha, se han reportado casos en **236 países, territorios y áreas**, los casos se han notificado en las **seis regiones de la OMS** (América, Europa, Asia Sudoriental, Mediterráneo Oriental, Pacífico Occidental y África).

Con un acumulado de **764** casos y **13** defunciones ocurridas en embarcaciones internacionales.

El total de casos y defunciones acumuladas a nivel mundial incluyen las embarcaciones internacionales. Fuente: Panel de control de la enfermedad por coronavirus de la OMS (COVID-19). Ginebra: Organización Mundial de la Salud, 2021. Disponible en línea: <https://covid19.who.int/> (última cita: [06/diciembre/2021]).

**Gráfico 2.** Tasa de letalidad\* global de COVID-19 por SARS-CoV-2



Fuente: Panel de control de la enfermedad por coronavirus de la OMS (COVID-19). Ginebra: Organización Mundial de la Salud, 2021. Disponible en línea: <https://covid19.who.int/> (última cita: [06/diciembre/2021]).

\*Tasa de letalidad: Personas que enfermaron y murieron por COVID-19 a nivel global.



07/12/2021  
17:00 Hrs

**Informe Técnico Diario COVID-19 MÉXICO**

El análisis nacional contempla a todos los casos sospechosos totales de enfermedad respiratoria viral (casos sospechosos sin muestra, sin posibilidad de resultado<sup>✧</sup> y sospechosos con muestra) y los casos y defunciones con asociación o dictaminación clínica-epidemiológica desde la semana epidemiológica 1 del 2020 a la 49 del 2021.

<sup>✧</sup>Muestra rechazada, no recibida, no adecuado, no amplifico, sin células y sin aislamiento.

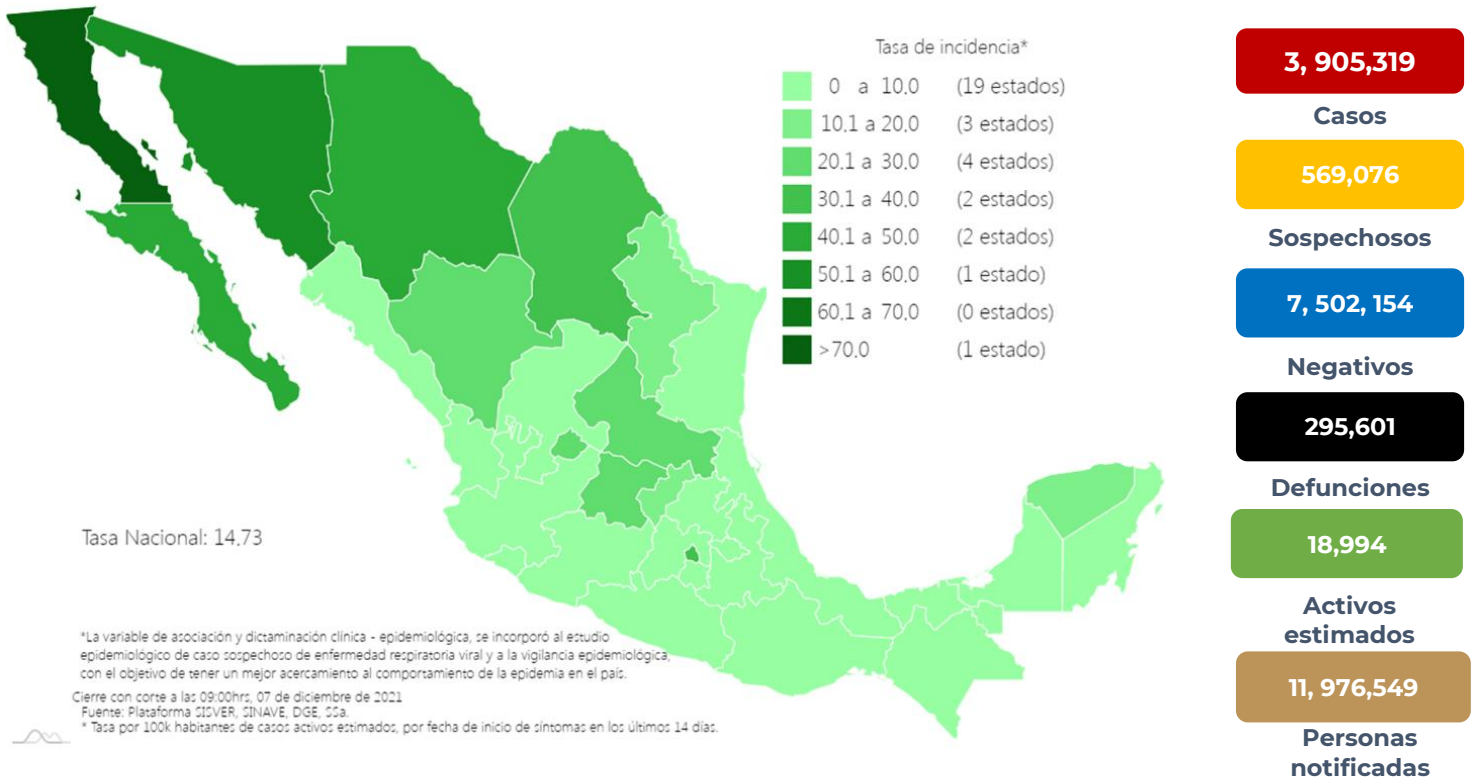
La variable de asociación o dictaminación clínica – epidemiológica a COVID-19, se incorporó al estudio epidemiológico de caso sospechoso de enfermedad respiratoria viral y a la vigilancia epidemiológica, con el objetivo de tener un mejor acercamiento al comportamiento de la epidemia en el país.

En México hasta el día de hoy se han confirmado **3, 905,319 casos totales y 295,601 defunciones totales por COVID-19.** (Ver Imagen 1).

La **tasa de incidencia de casos acumulados de 3,028.0** por cada 100,000 habitantes.

La distribución por sexo en los casos confirmados muestra un predominio en mujeres (50.2%). La mediana de edad en general es de 39 años

**Imagen 1.** Mapa con la tasa de incidencia de **casos activos estimados** de COVID-19 por entidad de residencia



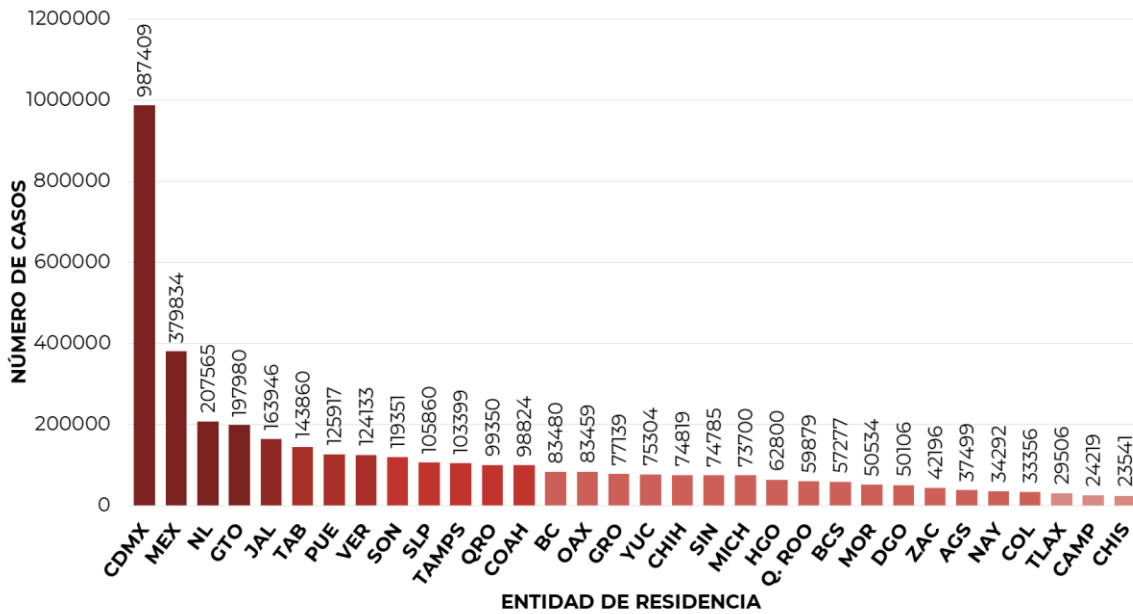
Mapa interactivo COVID-19 en México: <https://covid19.sinave.gob.mx>

La siguiente gráfica muestra los **casos confirmados acumulados** por entidad de residencia, las 10 primeras entidades que acumulan el mayor número de casos son: Ciudad de México, Estado de México, Nuevo León, Guanajuato, Jalisco, Tabasco, Puebla, Veracruz, Sonora y San Luis Potosí, que en conjunto conforman más de dos tercios (65%) de todos los casos acumulados registrados en el país.

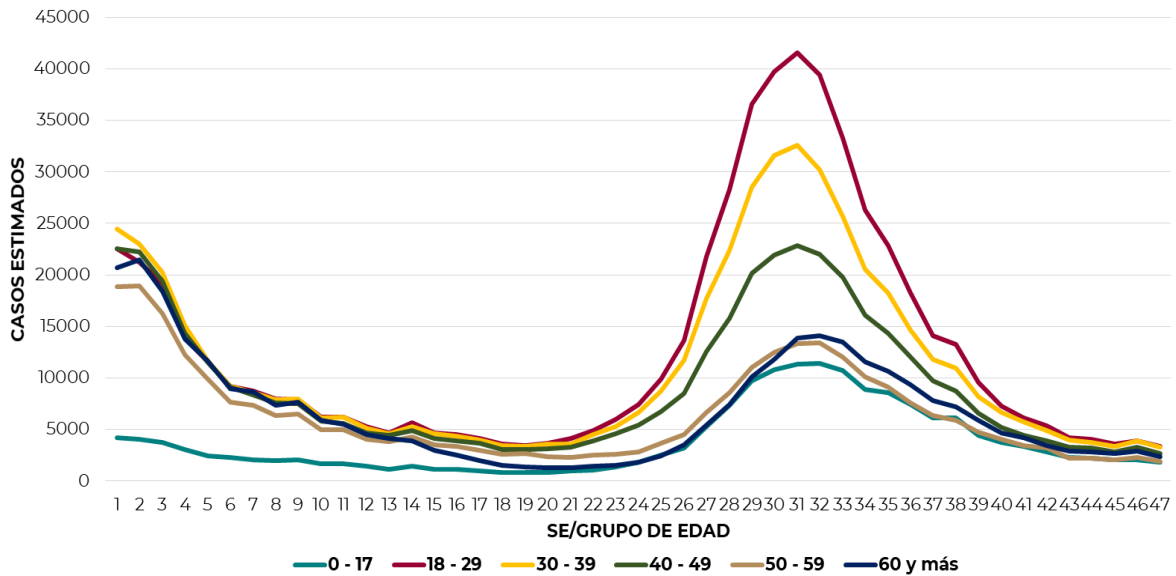


**Informe Técnico Diario COVID-19 MÉXICO**

**07/12/2021**  
17:00 Hrs



La siguiente gráfica muestra la distribución de los casos estimados por los grupos de edad seleccionados y semana epidemiológica del 2021, observando que, en las últimas cinco semanas, la mayor parte de los casos están presentes en los grupos de 18 a 29 años, seguido del grupo de 30 a 39 años y 40 a 49 años.



Se consideran **casos activos**, aquellos casos positivos que iniciaron síntomas en los últimos 14 días, permitiendo identificar donde hay mayor actividad viral y por consecuencia aumento en la transmisión. La tabla describe el número de casos activos en los últimos 14 días por entidad federativa de residencia.



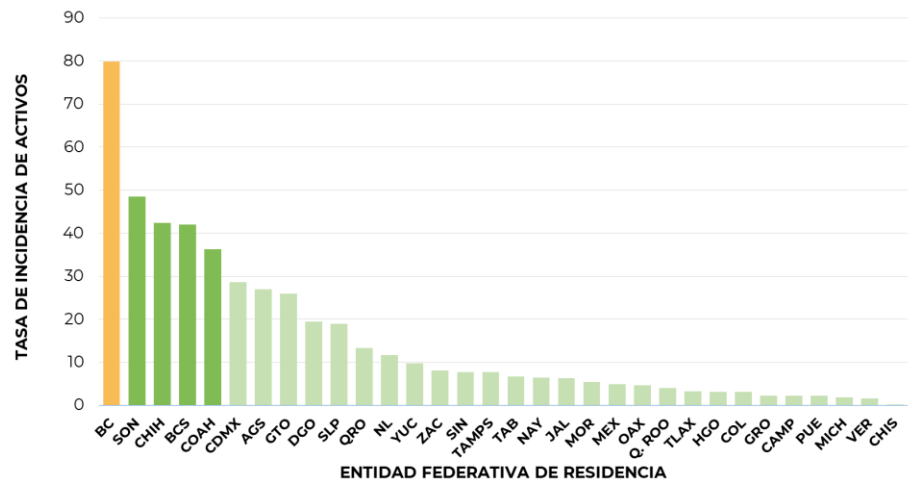
07/12/2021  
17:00 Hrs

**Informe Técnico Diario COVID-19 MÉXICO**

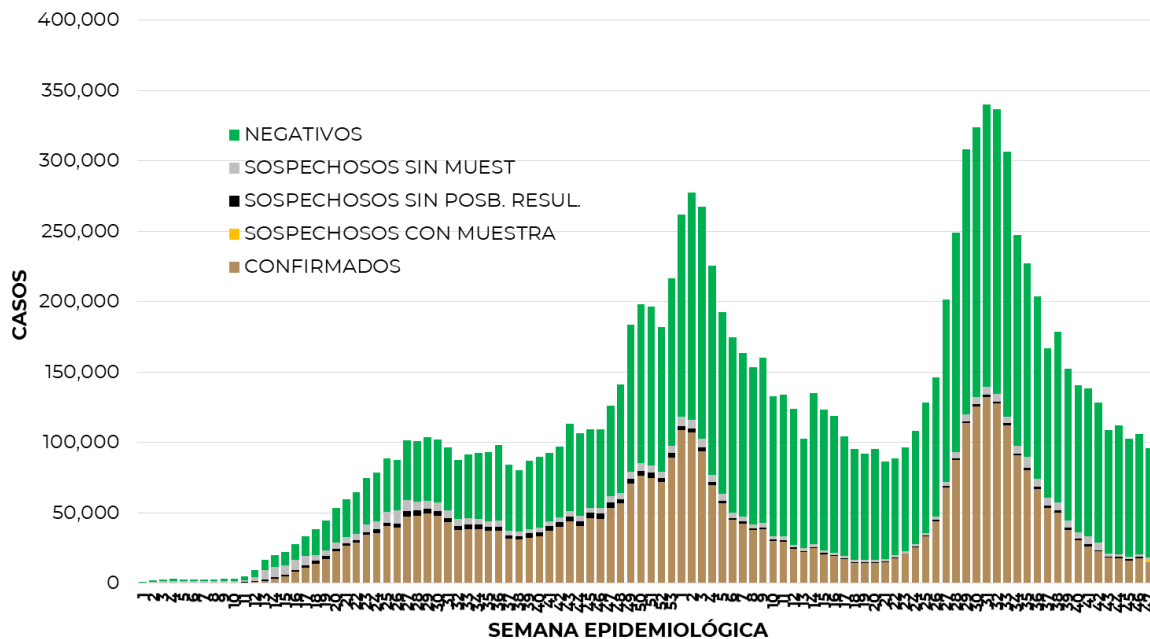
Al corte de información del día de hoy, se tienen registrados **17,705 casos activos** con una **tasa de incidencia de 13.7 por 100 mil habitantes** (24 de noviembre al 07 de diciembre del 2021).

ENTIDAD DE RESIDENCIA	CASOS ACTIVOS
AGUASCALIENTES	392
BAJA CALIFORNIA	2946
BAJA CALIFORNIA SUR	345
CAMPECHE	23
COAHUILA	1182
COLIMA	25
CHIAPAS	15
CHIHUAHUA	1628
CIUDAD DE MÉXICO	2582
DURANGO	366
GUANAJUATO	1628
GUERRERO	84
HIDALGO	99
JALISCO	543
MÉXICO	860
MICHOACÁN	89
MORELOS	112
NAYARIT	85
NUEVO LEÓN	666
OAXACA	197
PUEBLA	148
QUERÉTARO	311
QUINTANA ROO	71
SAN LUIS POTOSÍ	546
SINALOA	246
SONORA	1510
TABASCO	176
TAMAULIPAS	284
TLAXCALA	46
VERACRUZ	141
YUCATÁN	223
ZACATECAS	136
<b>NACIONAL</b>	<b>17,705</b>

La gráfica presenta la tasa de casos activos por cada 100,000 habitantes, por entidad federativa posicionando en los primeros 10 lugares a: Baja California, Sonora, Chihuahua, Baja California Sur, Coahuila, Ciudad de México, Aguascalientes, Guanajuato, Durango y San Luis Potosí.



La siguiente gráfica de barras apiladas, muestra los **casos confirmados** (n=3, 905,319) **sospechosos totales** (n=569,076) y **casos negativos** (n=7, 502,154) por semana epidemiológica de acuerdo a su fecha de inicio de síntomas.

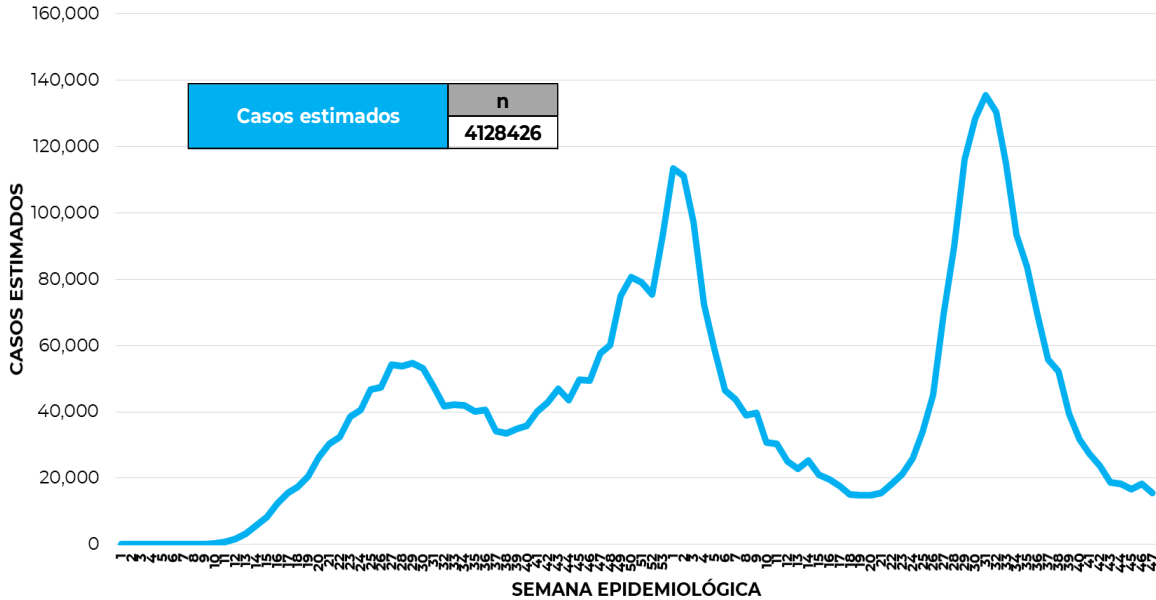




07/12/2021  
17:00 Hrs

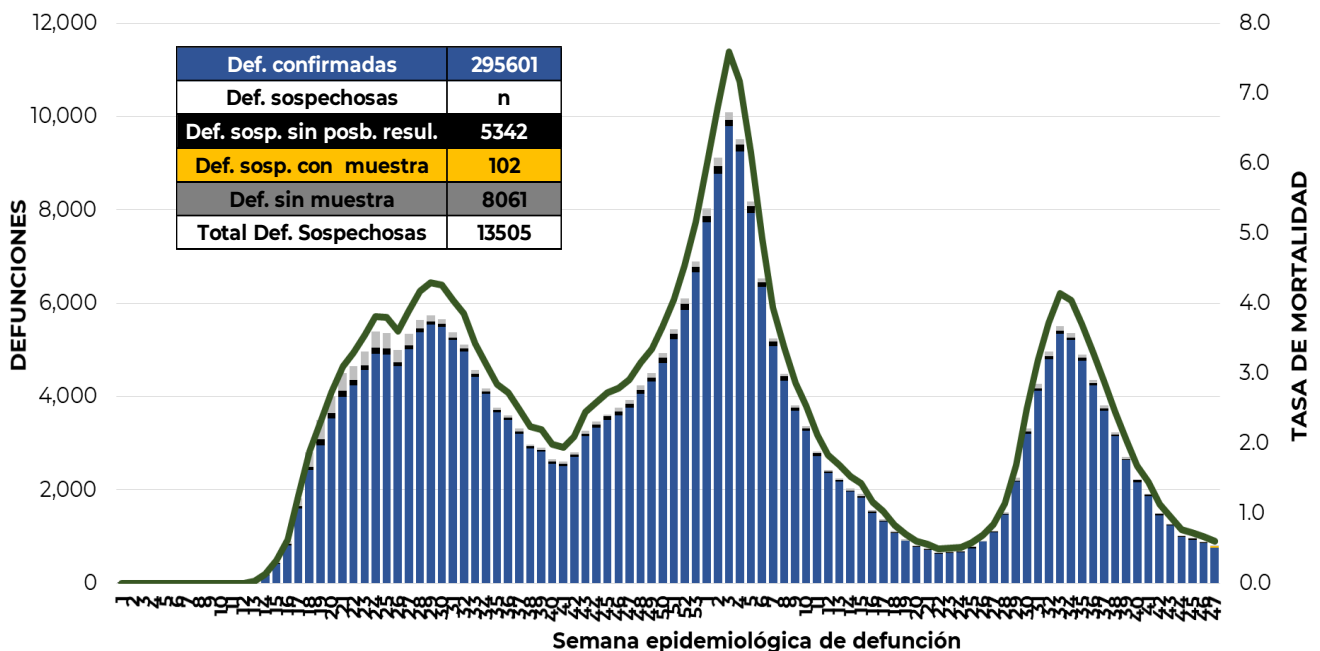
**Informe Técnico Diario COVID-19 MÉXICO**

La siguiente gráfica muestra la estimación de casos por semana epidemiológica de acuerdo a la fecha de inicio de síntomas. Se estima que se han recuperado 3,262, 422 casos.



Al corte de información del día de hoy, se registraron **295,601 defunciones totales** de COVID-19. Hasta el día de hoy, se tienen **13,505 defunciones sospechosas** de COVID-19 que incluyen las pendientes por laboratorio (n=2,982) y las que están en proceso de asociación- dictaminación clínica – epidemiológica (n=10,523) en SISVER.

El siguiente gráfico muestra la distribución de las defunciones por semana epidemiológica de defunción, desglosando a las defunciones positivas totales, defunciones sospechosas sin posibilidad de resultado\*, defunciones sospechosas con muestra y defunciones sin muestra; así como la tasa de mortalidad acumulada por semana que hasta el día de hoy es de 229.2 por 100,000 habitantes.





07/12/2021  
17:00 Hrs

**Informe Técnico Diario COVID-19 MÉXICO**

Entidad Federativa	Defunciones Positivas
AGUASCALIENTES	3042
BAJA CALIFORNIA	10389
BAJA CALIFORNIA SUR	2381
CAMPECHE	2062
COAHUILA	7665
COLIMA	2226
CHIAPAS	2124
CHIHUAHUA	8397
CIUDAD DE MÉXICO	52634
DURANGO	3038
GUANAJUATO	13001
GUERRERO	6079
HIDALGO	7748
JALISCO	17492
MÉXICO	32737
MICHOACÁN	8010
MORELOS	4891
NAYARIT	2980
NUEVO LEÓN	13712
OAXACA	5385
PUEBLA	15608
QUERÉTARO	5836
QUINTANA ROO	4005
SAN LUIS POTOSÍ	6704
SINALOA	8895
SONORA	8903
TABASCO	5834
TAMAULIPAS	7215
TLAXCALA	2809
VERACRUZ	14607
YUCATÁN	5837
ZACATECAS	3355
NACIONAL	295,601

La distribución por sexo en las **defunciones confirmadas** muestra un predominio del 62% en hombres. La mediana de edad en los decesos es de 64 años.

La tabla describe el número de defunciones positivas a COVID-19 por entidad federativa de defunción al corte del día de hoy.

**Medidas de higiene básicas:**

- Las personas que padecen: diabetes, hipertensión, obesidad mórbida, insuficiencia renal, lupus, cáncer, enfermedades cardíacas y respiratorias, así como trasplantes, personas adultas mayores a partir de los 60 años cumplidos, personas embarazadas, deben hacer **resguardo familiar en casa**.
- Conservar una **sana distancia**, cuando menos **a 1.5 metros** de distancia el uno del otro.
- **Protección y cuidado de las personas adultas mayores**, la medida más importante es el aislamiento social voluntario y seguir las recomendaciones de sana distancia y medidas de prevención si se visita a personas adultas mayores.
- **Uso de cubrebocas y lavado frecuente de manos.**
- **Ventilación en lugares cerrados.**
- **Saludo a distancia**, no saludar de beso, de mano o abrazo.
- Para mayor información sobre la vacunación COVID-19, visita: [vacunacovid.gob.mx](https://vacunacovid.gob.mx)
- Para mayor información acerca de COVID-19 puede consultar la página electrónica de la secretaria de Salud: <https://coronavirus.gob.mx/>