



26/11/2021  
17:00 Hrs

**Informe Técnico Diario COVID-19 MÉXICO**

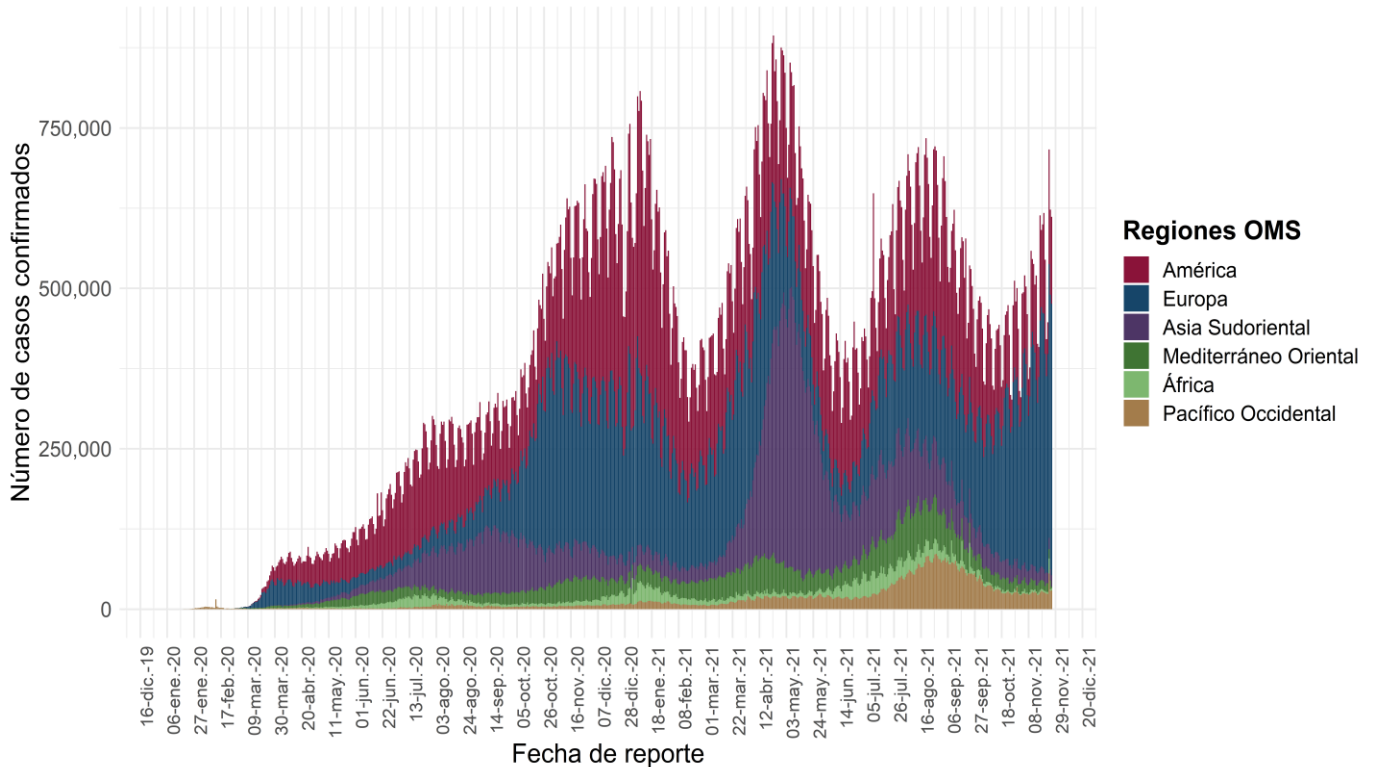
Al 26 de noviembre de 2021, a nivel mundial se han reportado **259,502,031 casos confirmados** (611,528 casos nuevos) **y 5,183,003 defunciones** (7,881 nuevas defunciones).

En las últimas 24 horas se reportaron 611,528 casos y 7,881 defunciones a nivel global.

La letalidad global es de **2%**.

La OMS clasifica su distribución de casos por regiones.

**Casos diarios por regiones de la OMS viernes, 26 de noviembre de 2021**



\*Los casos y defunciones incluyen las embarcaciones internacionales.

El análisis nacional contempla a todos los casos sospechosos totales de enfermedad respiratoria viral (casos sospechosos sin muestra, sin posibilidad de resultado<sup>✳</sup> y sospechosos con muestra) y los casos y defunciones con asociación o dictaminación clínica-epidemiológica desde la semana epidemiológica 1 del 2020 a la 47 del 2021.

<sup>✳</sup> Muestra rechazada, no recibida, no adecuado, no amplífico, sin células y sin aislamiento.

La variable de asociación o dictaminación clínica – epidemiológica a COVID-19, se incorporó al estudio epidemiológico de caso sospechoso de enfermedad respiratoria viral y a la vigilancia epidemiológica, con el objetivo de tener un mejor acercamiento al comportamiento de la epidemia en el país.

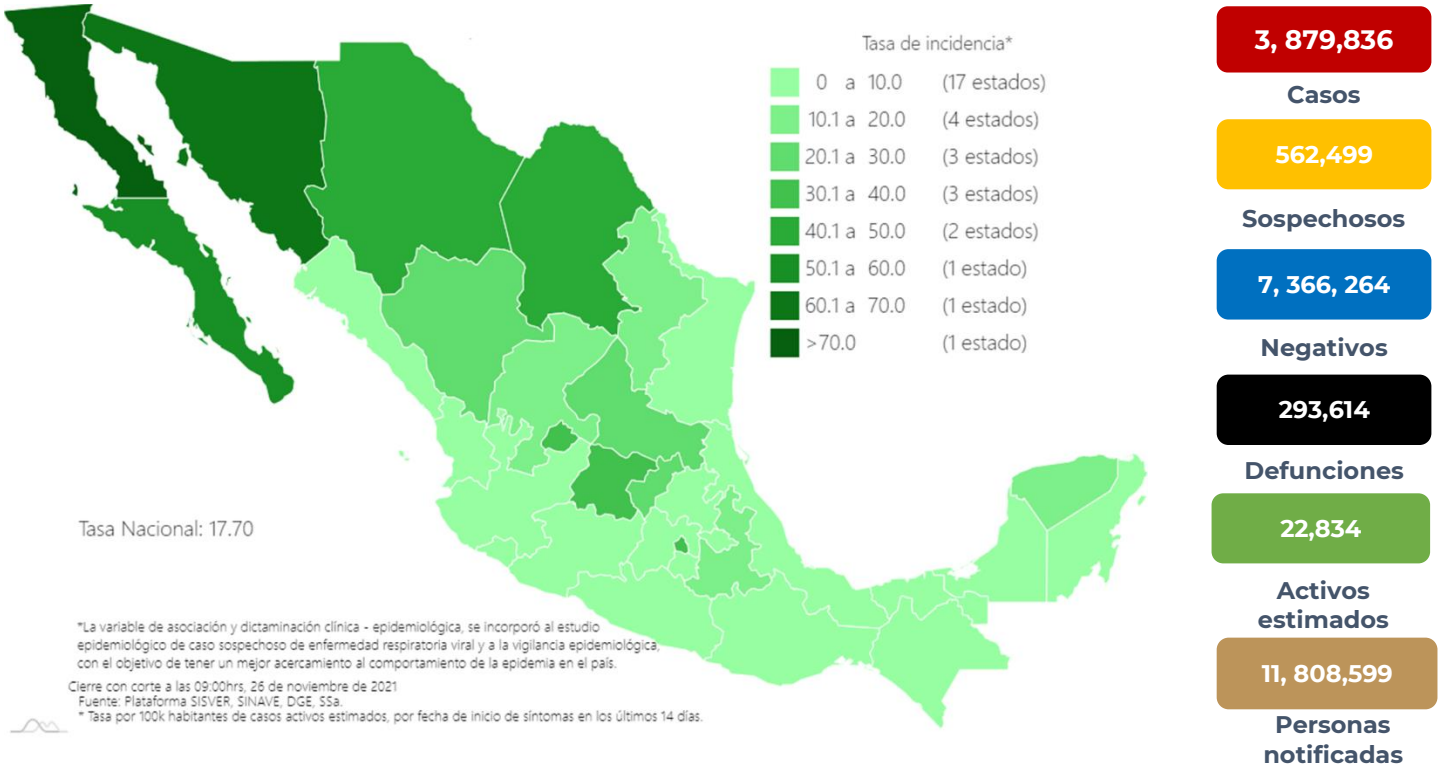
**En México** hasta el día de hoy se han confirmado **3, 879,836 casos totales y 293,614 defunciones totales por COVID-19.** (Ver Imagen 1).

La **tasa de incidencia de casos acumulados de 3,008.3** por cada 100,000 habitantes.

La distribución por sexo en los casos confirmados muestra un predominio en mujeres (50.2%). La mediana de edad en general es de 39 años.

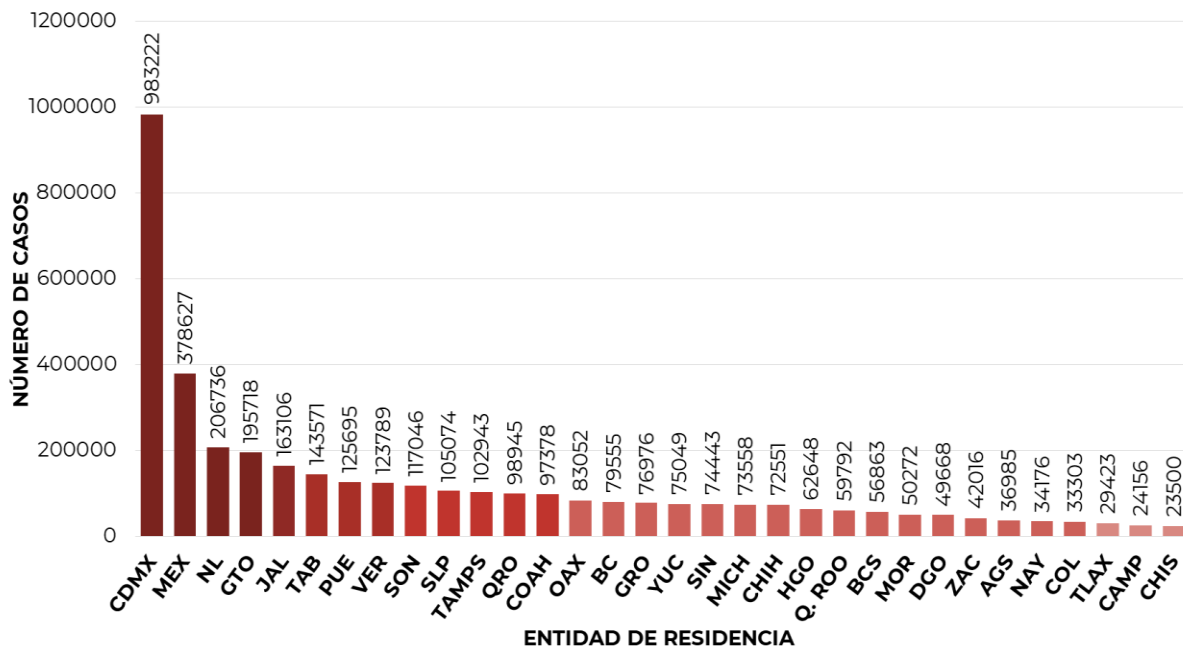
**Informe Técnico Diario COVID-19 MÉXICO**

**Imagen 1.** Mapa con la tasa de incidencia de **casos activos estimados** de COVID-19 por entidad de residencia



Mapa interactivo COVID-19 en México: <https://covid19.sinave.gob.mx>

La siguiente gráfica muestra los **casos confirmados acumulados** por entidad de residencia, las 10 primeras entidades que acumulan el mayor número de casos son: Ciudad de México, Estado de México, Nuevo León, Guanajuato, Jalisco, Tabasco, Puebla, Veracruz, Sonora y San Luis Potosí, que en conjunto conforman más de dos tercios (66%) de todos los casos acumulados registrados en el país.



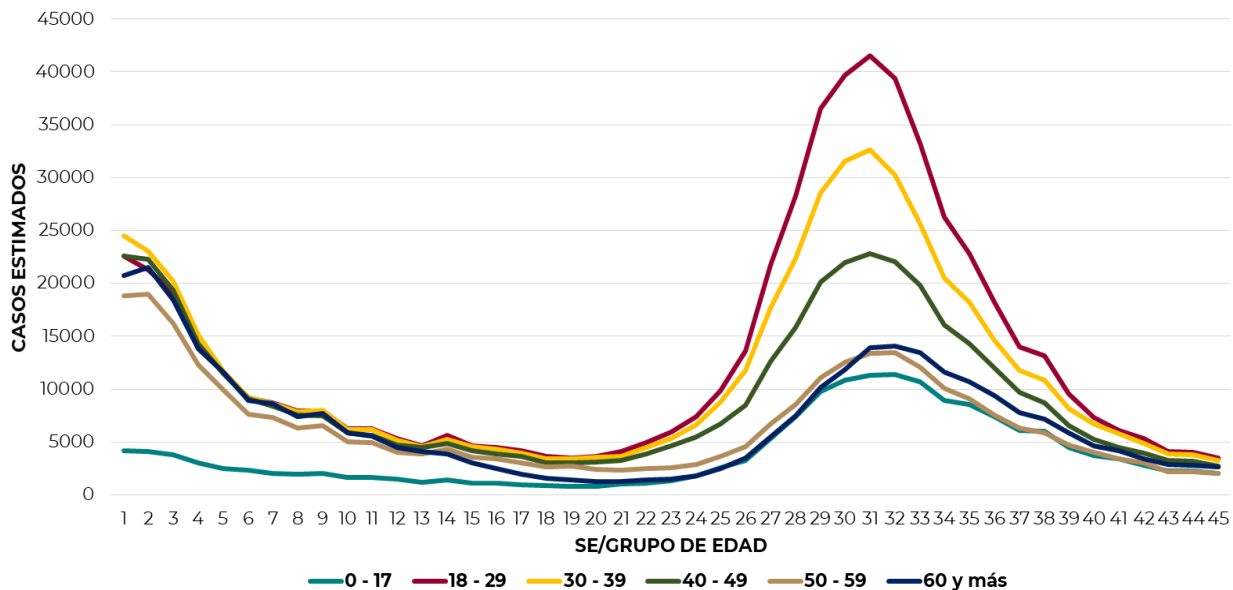


26/11/2021

17:00 Hrs

**Informe Técnico Diario COVID-19 MÉXICO**

La siguiente gráfica muestra la distribución de los casos estimados por los grupos de edad seleccionados y semana epidemiológica del 2021, observando que, en las últimas cinco semanas, la mayor parte de los casos están presentes en los grupos de 18 a 29 años, seguido del grupo de 30 a 39 años y 40 a 49 años.

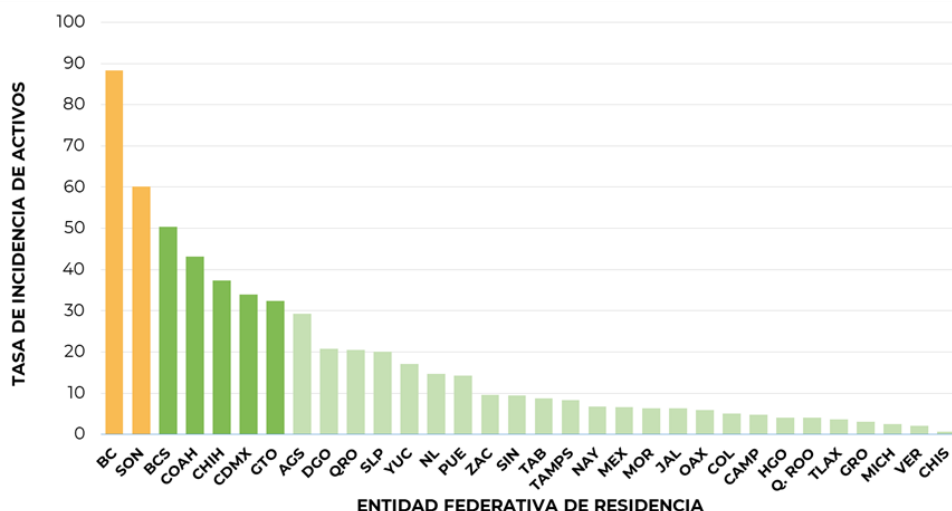


Se consideran **casos activos**, aquellos casos positivos que iniciaron síntomas en los últimos 14 días, permitiendo identificar donde hay mayor actividad viral y por consecuencia aumento en la transmisión. La tabla describe el número de casos activos en los últimos 14 días por entidad federativa de residencia.

ENTIDAD DE RESIDENCIA	CASOS ACTIVOS
AGUASCALIENTES	425
BAJA CALIFORNIA	3258
BAJA CALIFORNIA SUR	414
CAMPECHE	48
COAHUILA	1408
COLIMA	41
CHIAPAS	36
CHIHUAHUA	1431
CIUDAD DE MÉXICO	3054
DURANGO	391
GUANAJUATO	2036
GUERRERO	113
HIDALGO	129
JALISCO	540
MÉXICO	1172
MICHOACÁN	122
MORELOS	132
NAYARIT	89
NUEVO LEÓN	838
OAXACA	247
PUEBLA	955
QUERÉTARO	477
QUINTANA ROO	72
SAN LUIS POTOSÍ	578
SINALOA	302
SONORA	1871
TABASCO	228
TAMAULIPAS	306
TLAXCALA	51
VERACRUZ	181
YUCATÁN	391
ZACATECAS	160
<b>NACIONAL</b>	<b>21,496</b>

Al corte de información del día de hoy, se tienen registrados **21,496 casos activos** con una **tasa de incidencia de 16.7 por 100 mil habitantes** (13 al 26 de noviembre del 2021).

La gráfica presenta la tasa de casos activos por cada 100,000 habitantes, por entidad federativa posicionando en los primeros 10 lugares a: Baja California, Sonora, Baja California Sur, Coahuila, Chihuahua, Ciudad de México, Guanajuato, Aguascalientes, Durango y Querétaro.

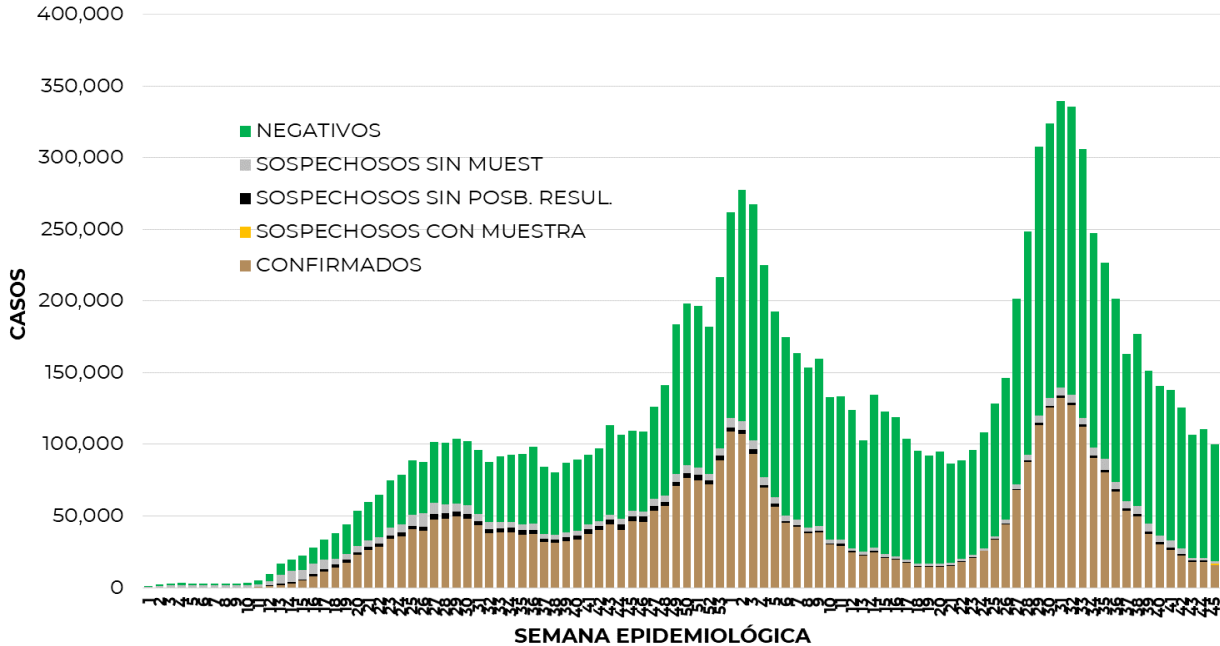




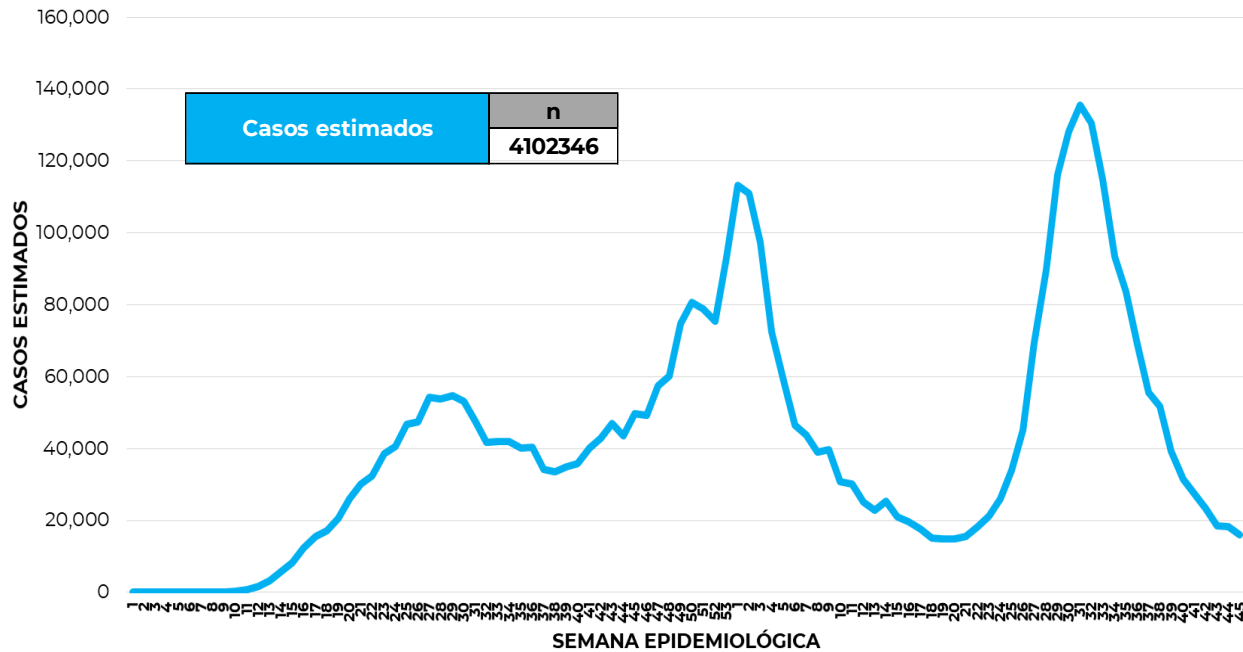
**Informe Técnico Diario COVID-19 MÉXICO**

26/11/2021  
17:00 Hrs

La siguiente gráfica de barras apiladas, muestra los **casos confirmados** (n=3, 879,836) **sospechosos totales** (n=562,499) y **casos negativos** (n=7, 366,264) por semana epidemiológica de acuerdo a su fecha de inicio de síntomas.



La siguiente gráfica muestra la estimación de casos por semana epidemiológica de acuerdo a la fecha de inicio de síntomas. Se estima que se han recuperado 3,236, 518 casos.

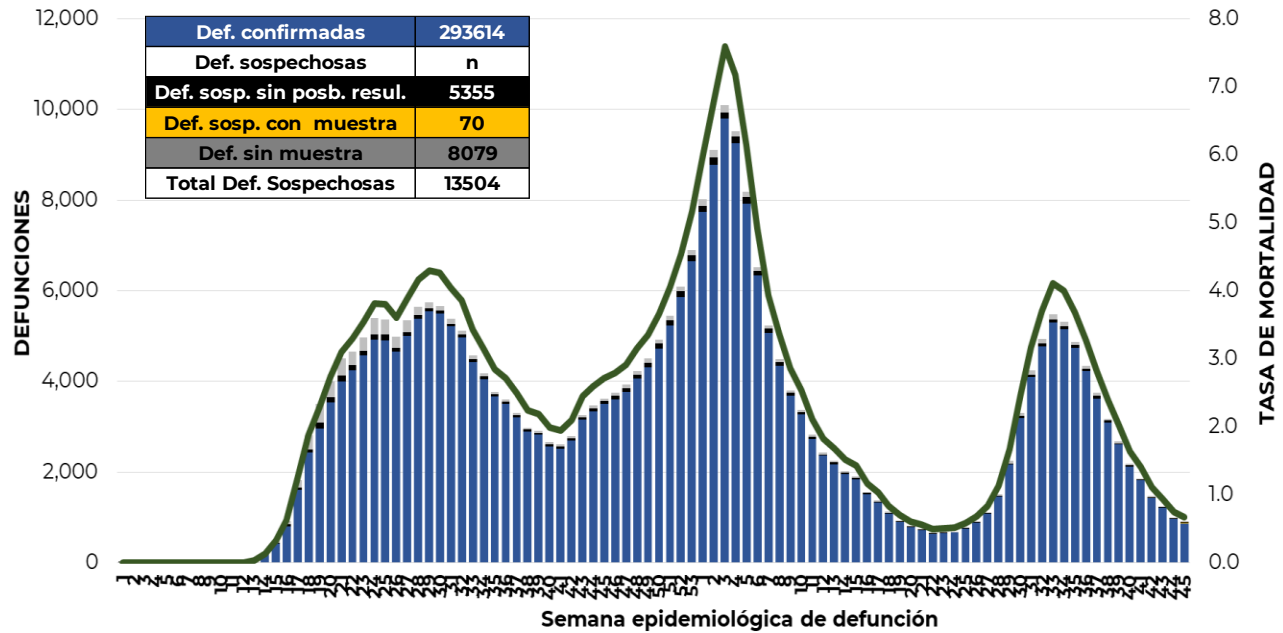


Al corte de información del día de hoy, se registraron **293,614 defunciones totales** de COVID-19. Hasta el día de hoy, se tienen **13,504 defunciones sospechosas** de COVID-19 que incluyen las pendientes por laboratorio (n=3,016) y las que están en proceso de asociación- dictaminación clínica – epidemiológica (n=10,488) en SISVER.



**Informe Técnico Diario COVID-19 MÉXICO**

El siguiente gráfico muestra la distribución de las defunciones por semana epidemiológica de defunción, desglosando a las defunciones positivas totales, defunciones sospechosas sin posibilidad de resultado\*, defunciones sospechosas con muestra y defunciones sin muestra; así como la tasa de mortalidad acumulada por semana que hasta el día de hoy es de 227.7 por 100,000 habitantes.



Entidad Federativa	Defunciones Positivas
AGUASCALIENTES	3006
BAJA CALIFORNIA	10187
BAJA CALIFORNIA SUR	2370
CAMPECHE	2045
COAHUILA	7570
COLIMA	2223
CHIAPAS	2121
CHIHUAHUA	8288
CIUDAD DE MÉXICO	52504
DURANGO	3007
GUANAJUATO	12901
GUERRERO	6033
HIDALGO	7722
JALISCO	17378
MÉXICO	32656
MICHOACÁN	7989
MORELOS	4794
NAYARIT	2971
NUEVO LEÓN	13481
OAXACA	5351
PUEBLA	15517
QUERÉTARO	5817
QUINTANA ROO	3998
SAN LUIS POTOSÍ	6664
SINALOA	8857
SONORA	8771
TABASCO	5761
TAMAULIPAS	7169
TLAXCALA	2799
VERACRUZ	14510
YUCATÁN	5810
ZACATECAS	3344
NACIONAL	293,614

La distribución por sexo en las **defunciones confirmadas** muestra un predominio del 62% en hombres. La mediana de edad en los decesos es de 64 años.

La tabla describe el número de defunciones positivas a COVID-19 por entidad federativa de defunción al corte del día de hoy.

**Medidas de higiene básicas:**

- Las personas que padecen: diabetes, hipertensión, obesidad mórbida, insuficiencia renal, lupus, cáncer, enfermedades cardíacas y respiratorias, así como trasplantes, personas adultas mayores a partir de los 60 años cumplidos, personas embarazadas, deben hacer **resguardo familiar en casa**.
- Conservar una **sana distancia**, cuando menos a **1.5 metros** de distancia el uno del otro.
- Protección y cuidado de las personas adultas mayores**, la medida más importante es el aislamiento social voluntario y seguir las recomendaciones de sana distancia y medidas de prevención si se visita a personas adultas mayores.
- Uso de cubrebocas y lavado frecuente de manos.**
- Ventilación en lugares cerrados.**
- Saludo a distancia**, no saludar de beso, de mano o abrazo.
- Para mayor información sobre la vacunación COVID-19, visita: [vacunacovid.gob.mx](http://vacunacovid.gob.mx)
- Para mayor información acerca de COVID-19 puede consultar la página electrónica de la secretaria de Salud: <https://coronavirus.gob.mx/>