



24/11/2021  
17:00 Hrs

**Informe Técnico Diario COVID-19 MÉXICO**

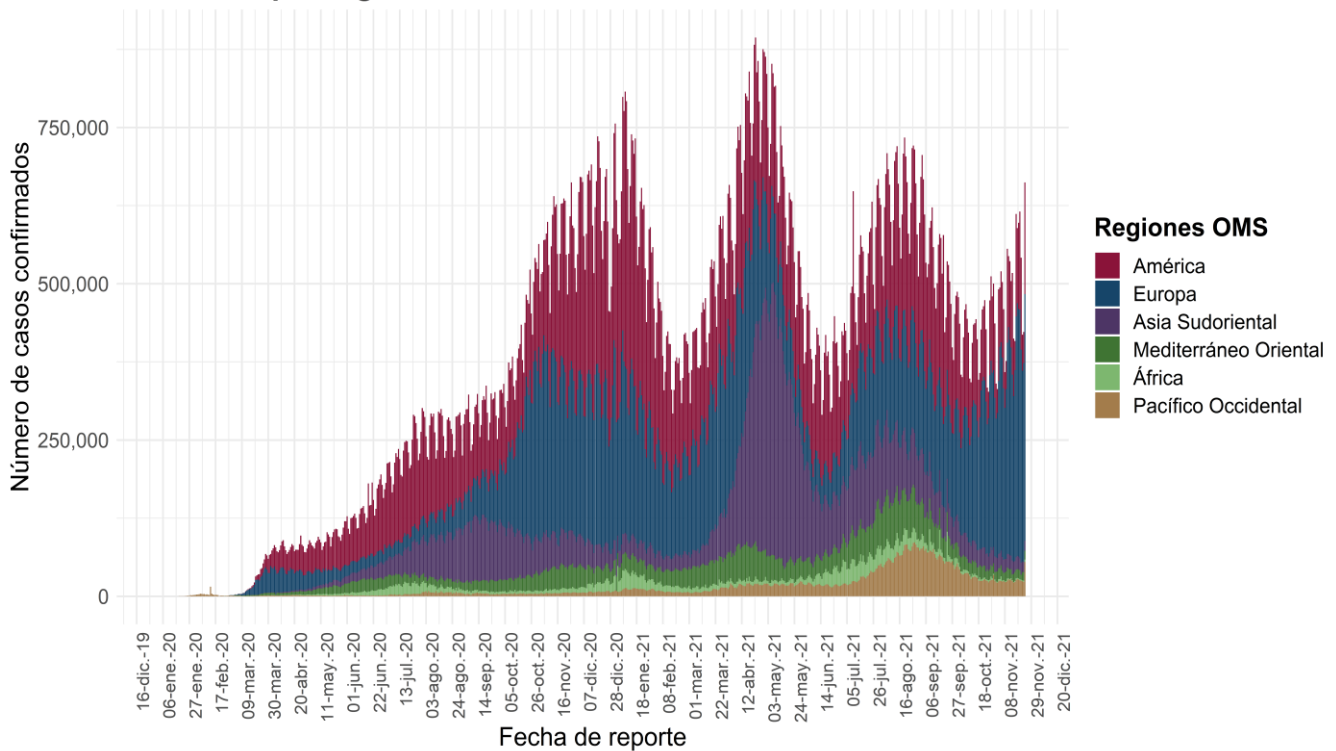
Al 24 de noviembre de 2021, a nivel mundial se han reportado **258,164,425 casos confirmados** (662,163 casos nuevos) y **5,166,192 defunciones** (7,682 nuevas defunciones).

En las últimas 24 horas se reportaron 662,163 casos y 7,682 defunciones a nivel global.

La letalidad global es de **2%**.

La OMS clasifica su distribución de casos por regiones.

**Casos diarios por regiones de la OMS miércoles, 24 de noviembre de 2021**



\*Los casos y defunciones incluyen las embarcaciones internacionales.

El análisis nacional contempla a todos los casos sospechosos totales de enfermedad respiratoria viral (casos sospechosos sin muestra, sin posibilidad de resultado<sup>✧</sup> y sospechosos con muestra) y los casos y defunciones con asociación o dictaminación clínica-epidemiológica desde la semana epidemiológica 1 del 2020 a la 47 del 2021.

<sup>✧</sup> Muestra rechazada, no recibida, no adecuado, no amplífico, sin células y sin aislamiento.

La variable de asociación o dictaminación clínica – epidemiológica a COVID-19, se incorporó al estudio epidemiológico de caso sospechoso de enfermedad respiratoria viral y a la vigilancia epidemiológica, con el objetivo de tener un mejor acercamiento al comportamiento de la epidemia en el país.

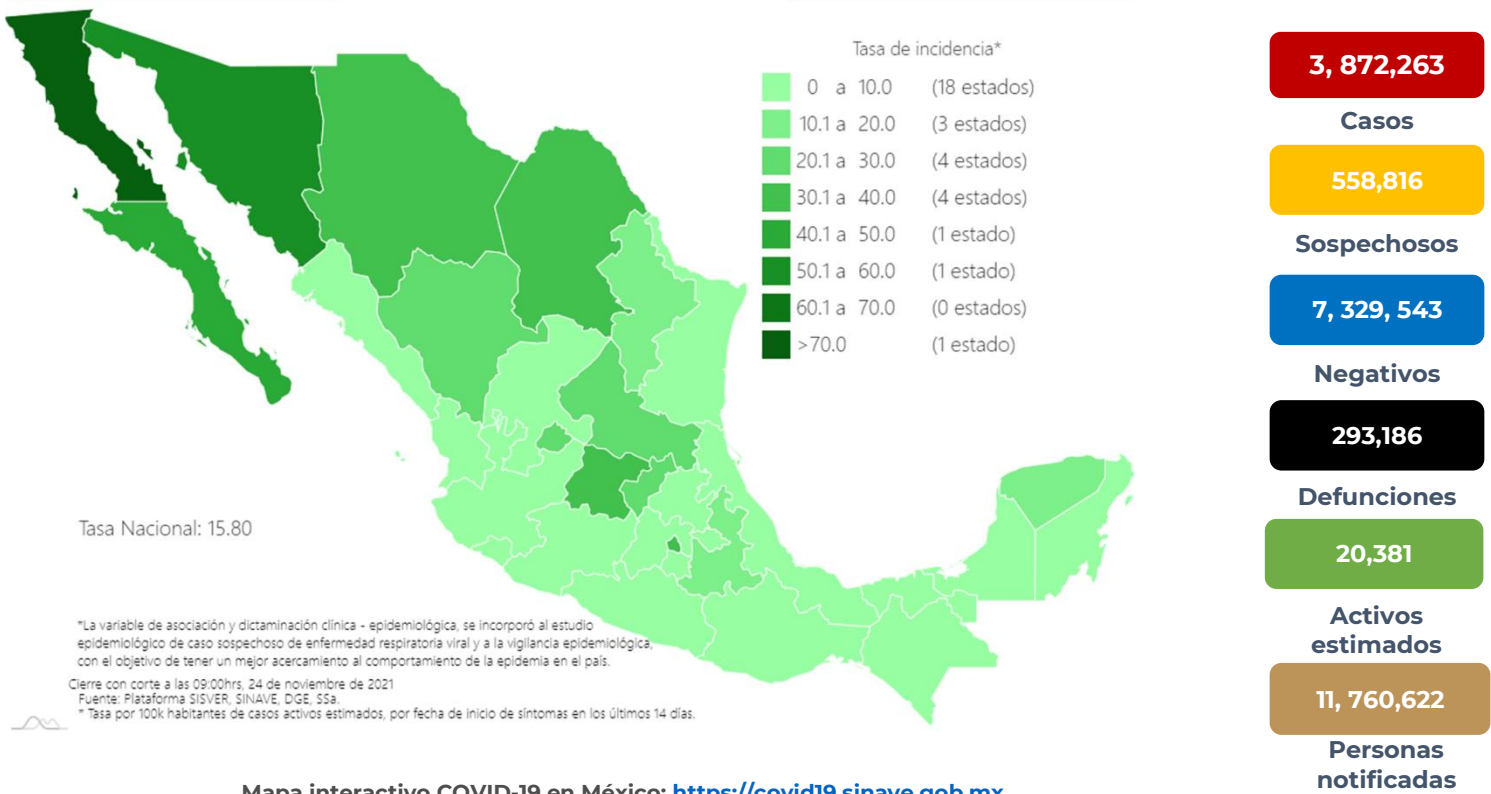
**En México** hasta el día de hoy se han confirmado **3, 872,263 casos totales y 293,186 defunciones totales por COVID-19.** (Ver Imagen 1).

La **tasa de incidencia de casos acumulados de 3,002.4** por cada 100,000 habitantes.

La distribución por sexo en los casos confirmados muestra un predominio en mujeres (50.2%). La mediana de edad en general es de 39 años.

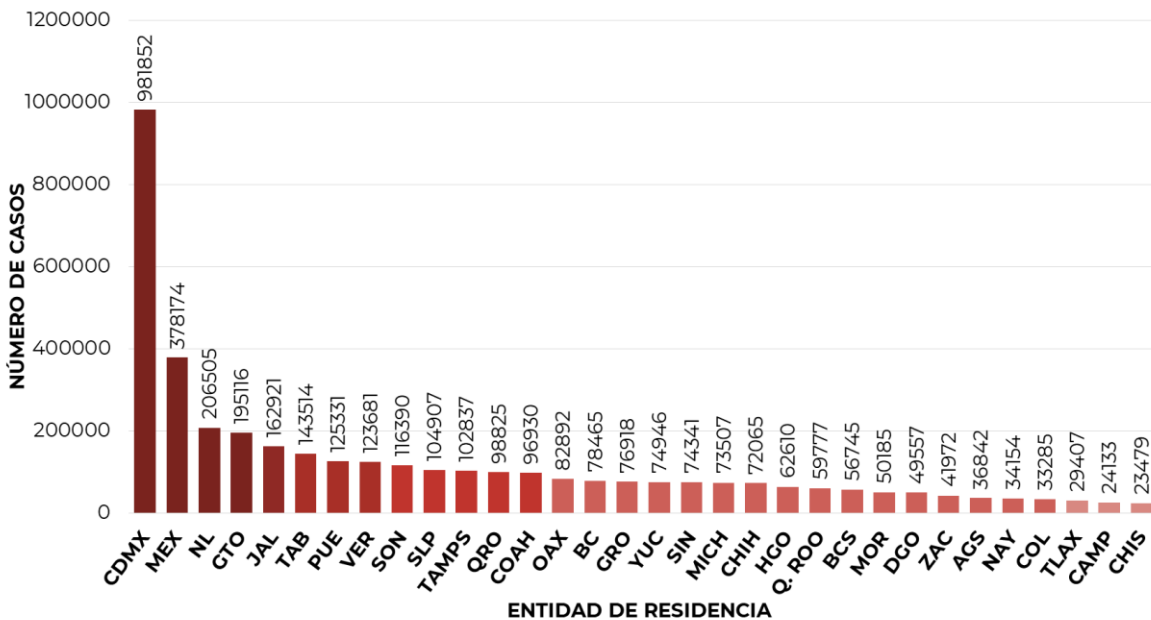
**Informe Técnico Diario COVID-19 MÉXICO**

**Imagen 1.** Mapa con la tasa de incidencia de **casos activos estimados** de COVID-19 por entidad de residencia



Mapa interactivo COVID-19 en México: <https://covid19.sinave.gob.mx>

La siguiente gráfica muestra los **casos confirmados acumulados** por entidad de residencia, las 10 primeras entidades que acumulan el mayor número de casos son: Ciudad de México, Estado de México, Nuevo León, Guanajuato, Jalisco, Tabasco, Puebla, Veracruz, Sonora y San Luis Potosí, que en conjunto conforman más de dos tercios (66%) de todos los casos acumulados registrados en el país.

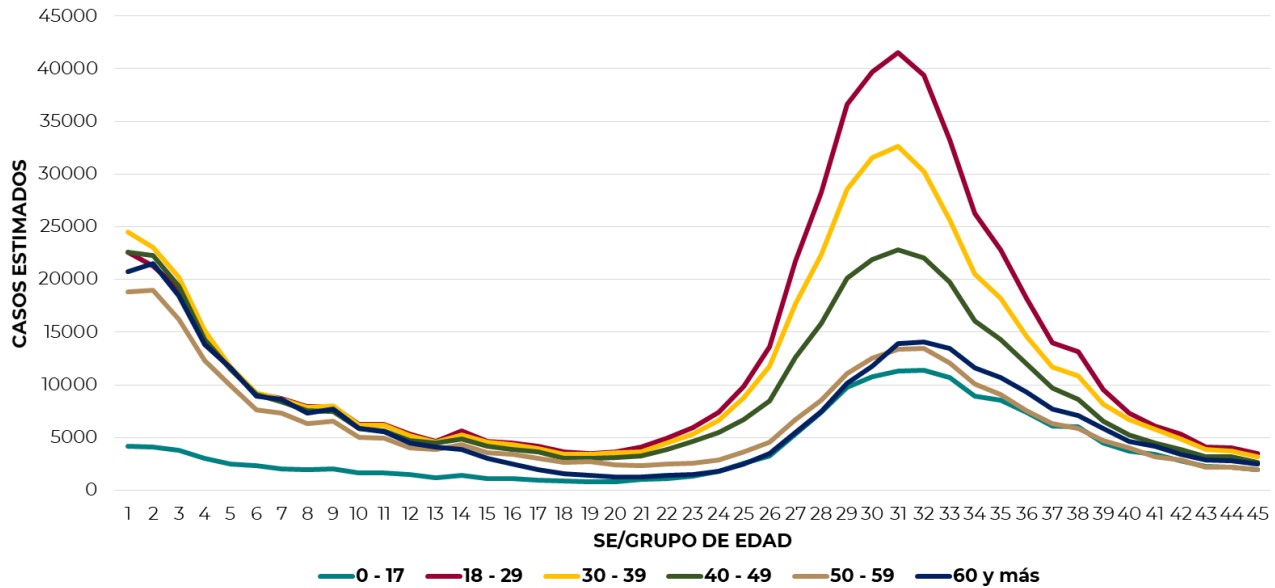




24/11/2021  
17:00 Hrs

**Informe Técnico Diario COVID-19 MÉXICO**

La siguiente gráfica muestra la distribución de los casos estimados por los grupos de edad seleccionados y semana epidemiológica del 2021, observando que, en las últimas cinco semanas, la mayor parte de los casos están presentes en los grupos de 18 a 29 años, seguido del grupo de 30 a 39 años y 40 a 49 años.

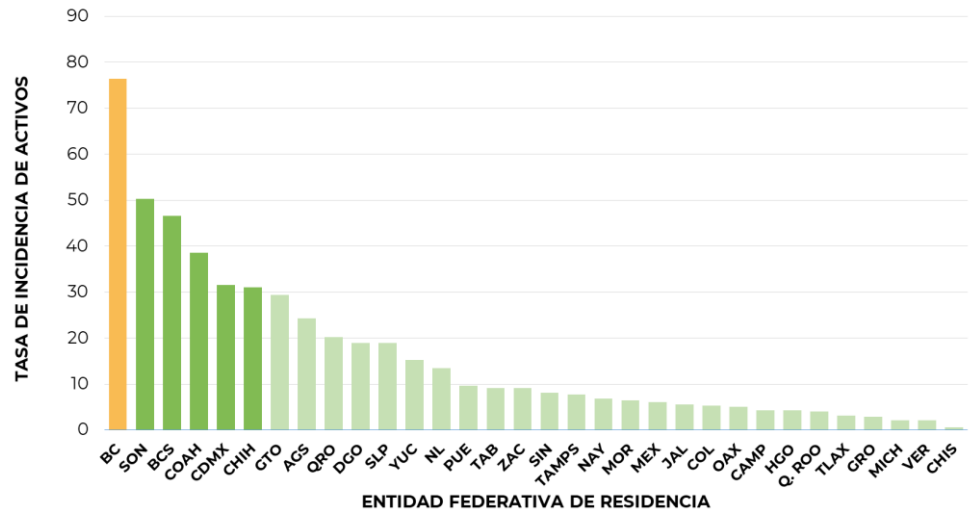


Se consideran **casos activos**, aquellos casos positivos que iniciaron síntomas en los últimos 14 días, permitiendo identificar donde hay mayor actividad viral y por consecuencia aumento en la transmisión. La tabla describe el número de casos activos en los últimos 14 días por entidad federativa de residencia.

ENTIDAD DE RESIDENCIA	CASOS ACTIVOS
AGUASCALIENTES	354
BAJA CALIFORNIA	2818
BAJA CALIFORNIA SUR	383
CAMPECHE	44
COAHUILA	1258
COLIMA	43
CHIAPAS	33
CHIHUAHUA	1190
CIUDAD DE MÉXICO	2843
DURANGO	358
GUANAJUATO	1849
GUERRERO	107
HIDALGO	135
JALISCO	473
MÉXICO	1071
MICHOACÁN	107
MORELOS	133
NAYARIT	90
NUEVO LEÓN	766
OAXACA	214
PUEBLA	645
QUERÉTARO	468
QUINTANA ROO	72
SAN LUIS POTOSÍ	548
SINALOA	257
SONORA	1564
TABASCO	239
TAMAULIPAS	285
TLAXCALA	44
VERACRUZ	186
YUCATÁN	349
ZACATECAS	153
<b>NACIONAL</b>	<b>19,079</b>

Al corte de información del día de hoy, se tienen registrados **19,079 casos activos** con una **tasa de incidencia de 14.8 por 100 mil habitantes** (11 al 24 de noviembre del 2021).

La gráfica presenta la tasa de casos activos por cada 100,000 habitantes, por entidad federativa posicionando en los primeros 10 lugares a: Baja California, Sonora, Baja California Sur, Coahuila, Ciudad de México, Chihuahua, Guanajuato, Aguascalientes, Querétaro y Durango.

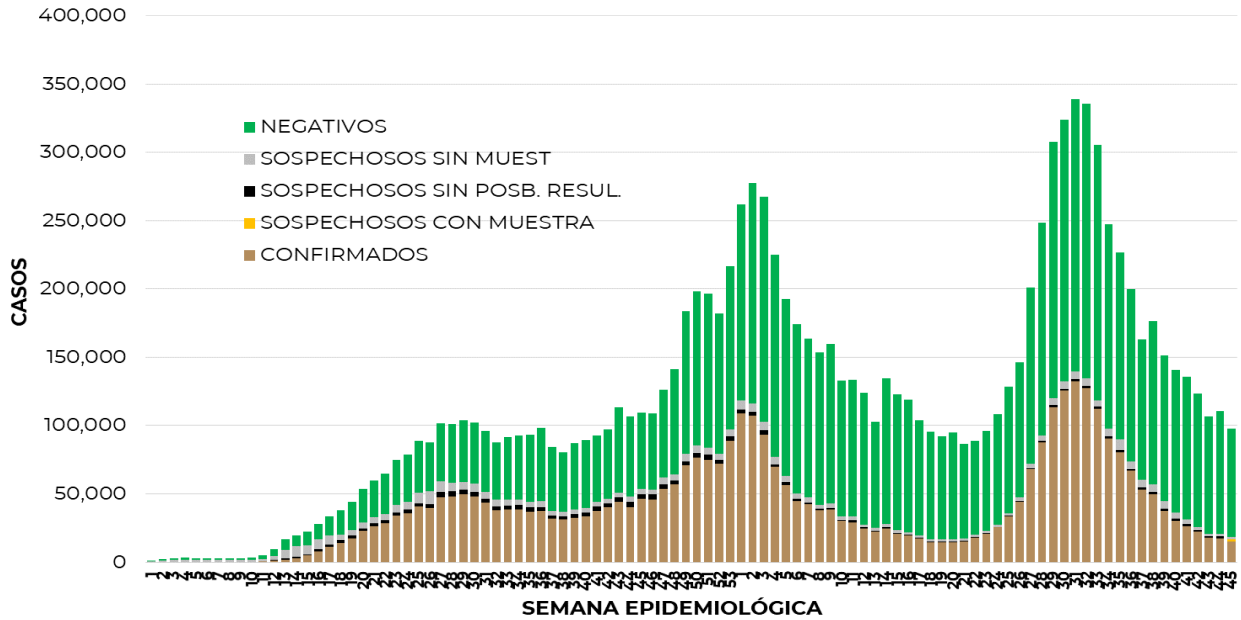




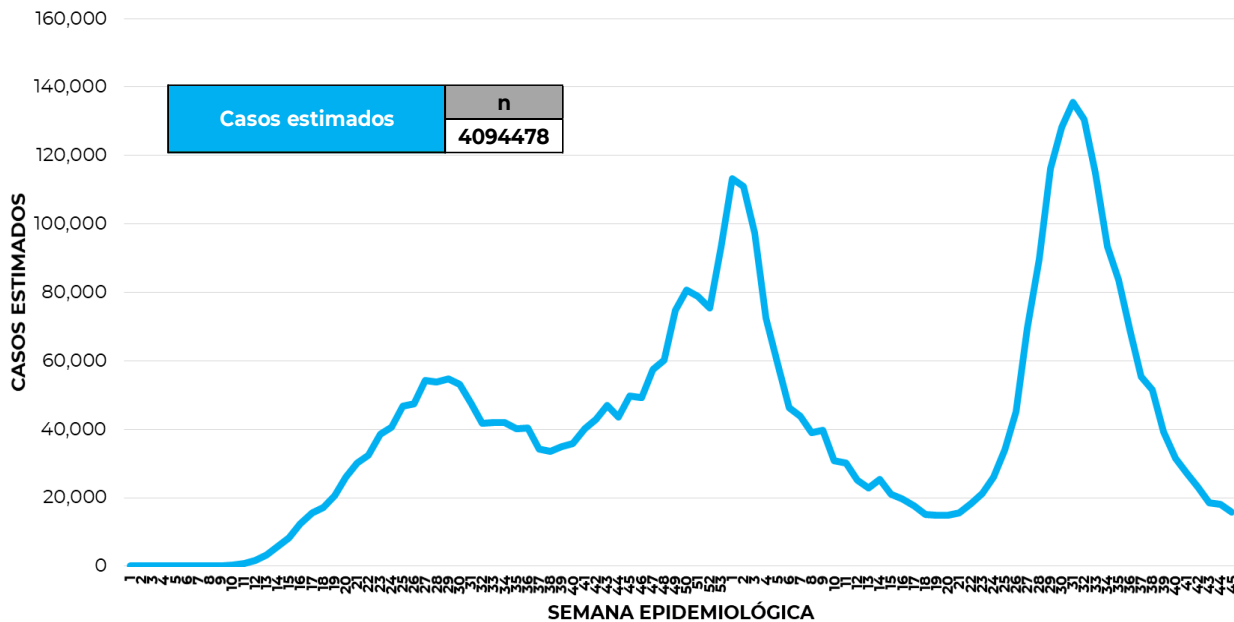
24/11/2021  
17:00 Hrs

**Informe Técnico Diario COVID-19 MÉXICO**

La siguiente gráfica de barras apiladas, muestra los **casos confirmados** (n=3, 872,263) **sospechosos totales** (n=558,816) y **casos negativos** (n=7, 329,543) por semana epidemiológica de acuerdo a su fecha de inicio de síntomas.



La siguiente gráfica muestra la estimación de casos por semana epidemiológica de acuerdo a la fecha de inicio de síntomas. Se estima que se han recuperado 3,232, 062 casos.

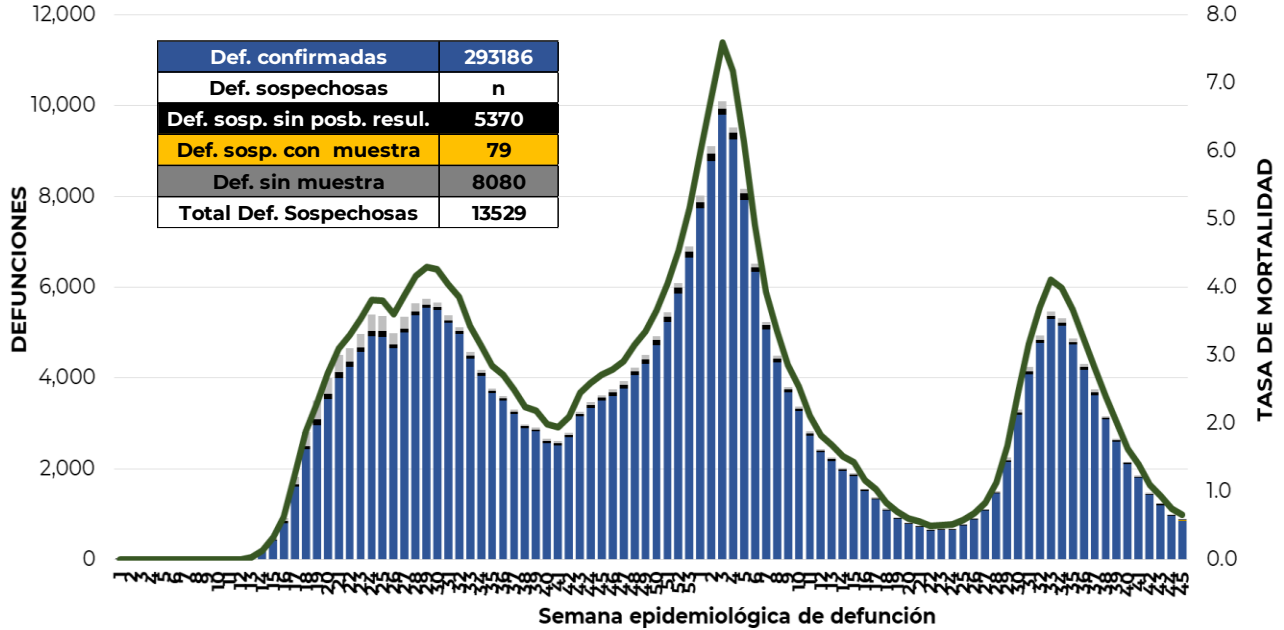


Al corte de información del día de hoy, se registraron **293,186 defunciones totales** de COVID-19. Hasta el día de hoy, se tienen **13,529 defunciones sospechosas** de COVID-19 que incluyen las pendientes por laboratorio (n=3,038) y las que están en proceso de asociación- dictaminación clínica – epidemiológica (n=10,491) en SISVER. El siguiente gráfico muestra la distribución de las defunciones por semana epidemiológica de defunción, desglosando a las defunciones positivas totales, defunciones sospechosas sin posibilidad de resultado<sup>¥</sup>,



**Informe Técnico Diario COVID-19 MÉXICO**

defunciones sospechosas con muestra y defunciones sin muestra; así como la tasa de mortalidad acumulada por semana que hasta el día de hoy es de 227.3 por 100,000 habitantes.



Entidad Federativa	Defunciones Positivas
AGUASCALIENTES	3005
BAJA CALIFORNIA	10113
BAJA CALIFORNIA SUR	2366
CAMPECHE	2041
COAHUILA	7552
COLIMA	2221
CHIAPAS	2121
CHIHUAHUA	8263
CIUDAD DE MÉXICO	52475
DURANGO	3007
GUANAJUATO	12875
GUERRERO	6031
HIDALGO	7713
JALISCO	17363
MÉXICO	32638
MICHOACÁN	7981
MORELOS	4777
NAYARIT	2968
NUEVO LEÓN	13411
OAXACA	5346
PUEBLA	15512
QUERÉTARO	5803
QUINTANA ROO	3997
SAN LUIS POTOSÍ	6652
SINALOA	8853
SONORA	8753
TABASCO	5750
TAMAULIPAS	7155
TLAXCALA	2798
VERACRUZ	14500
YUCATÁN	5806
ZACATECAS	3340
NACIONAL	293,186

La distribución por sexo en las **defunciones confirmadas** muestra un predominio del 62% en hombres. La mediana de edad en los decesos es de 64 años.

La tabla describe el número de defunciones positivas a COVID-19 por entidad federativa de defunción al corte del día de hoy.

**Medidas de higiene básicas:**

- Las personas que padecen: diabetes, hipertensión, obesidad mórbida, insuficiencia renal, lupus, cáncer, enfermedades cardíacas y respiratorias, así como trasplantes, personas adultas mayores a partir de los 60 años cumplidos, personas embarazadas, deben hacer **resguardo familiar en casa**.
- Conservar una **sana distancia**, cuando menos **a 1.5 metros** de distancia el uno del otro.
- Protección y cuidado de las personas adultas mayores**, la medida más importante es el aislamiento social voluntario y seguir las recomendaciones de sana distancia y medidas de prevención si se visita a personas adultas mayores.
- Uso de cubrebocas y lavado frecuente de manos.**
- Ventilación en lugares cerrados.**
- Saludo a distancia**, no saludar de beso, de mano o abrazo.
- Para mayor información sobre la vacunación COVID-19, visita: [vacunacovid.gob.mx](https://vacunacovid.gob.mx)
- Para mayor información acerca de COVID-19 puede consultar la página electrónica de la secretaria de Salud: <https://coronavirus.gob.mx/>