



**23/11/2021**  
**17:00 Hrs**

**Informe Técnico Diario COVID-19 MÉXICO**

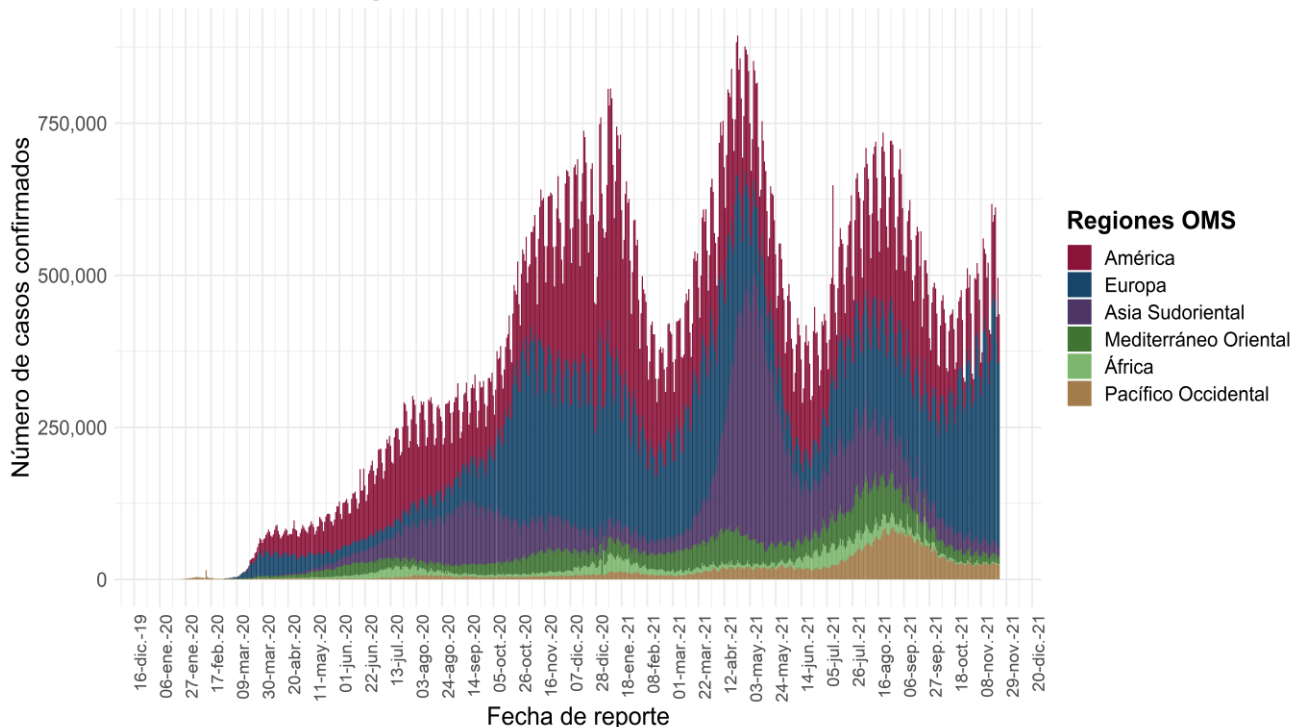
Al 23 de noviembre de 2021, a nivel mundial se han reportado **257,469,528 casos confirmados** (436,031 casos nuevos) y **5,158,211 defunciones** (6,433 nuevas defunciones).

En las últimas 24 horas se reportaron 436,031 casos y 6,433 defunciones a nivel global.

La letalidad global es de **2%**.

La OMS clasifica su distribución de casos por regiones.

**Casos diarios por regiones de la OMS martes, 23 de noviembre de 2021**



\*Los casos y defunciones incluyen las embarcaciones internacionales.

El análisis nacional contempla a todos los casos sospechosos totales de enfermedad respiratoria viral (casos sospechosos sin muestra, sin posibilidad de resultado<sup>✧</sup> y sospechosos con muestra) y los casos y defunciones con asociación o dictaminación clínica-epidemiológica desde la semana epidemiológica 1 del 2020 a la 47 del 2021.

<sup>✧</sup> Muestra rechazada, no recibida, no adecuado, no amplífico, sin células y sin aislamiento.

La variable de asociación o dictaminación clínica – epidemiológica a COVID-19, se incorporó al estudio epidemiológico de caso sospechoso de enfermedad respiratoria viral y a la vigilancia epidemiológica, con el objetivo de tener un mejor acercamiento al comportamiento de la epidemia en el país.

**En México** hasta el día de hoy se han confirmado **3, 867,976 casos totales y 292,850 defunciones totales por COVID-19.** (Ver Imagen 1).

La **tasa de incidencia de casos acumulados de 2,999.1** por cada 100,000 habitantes.

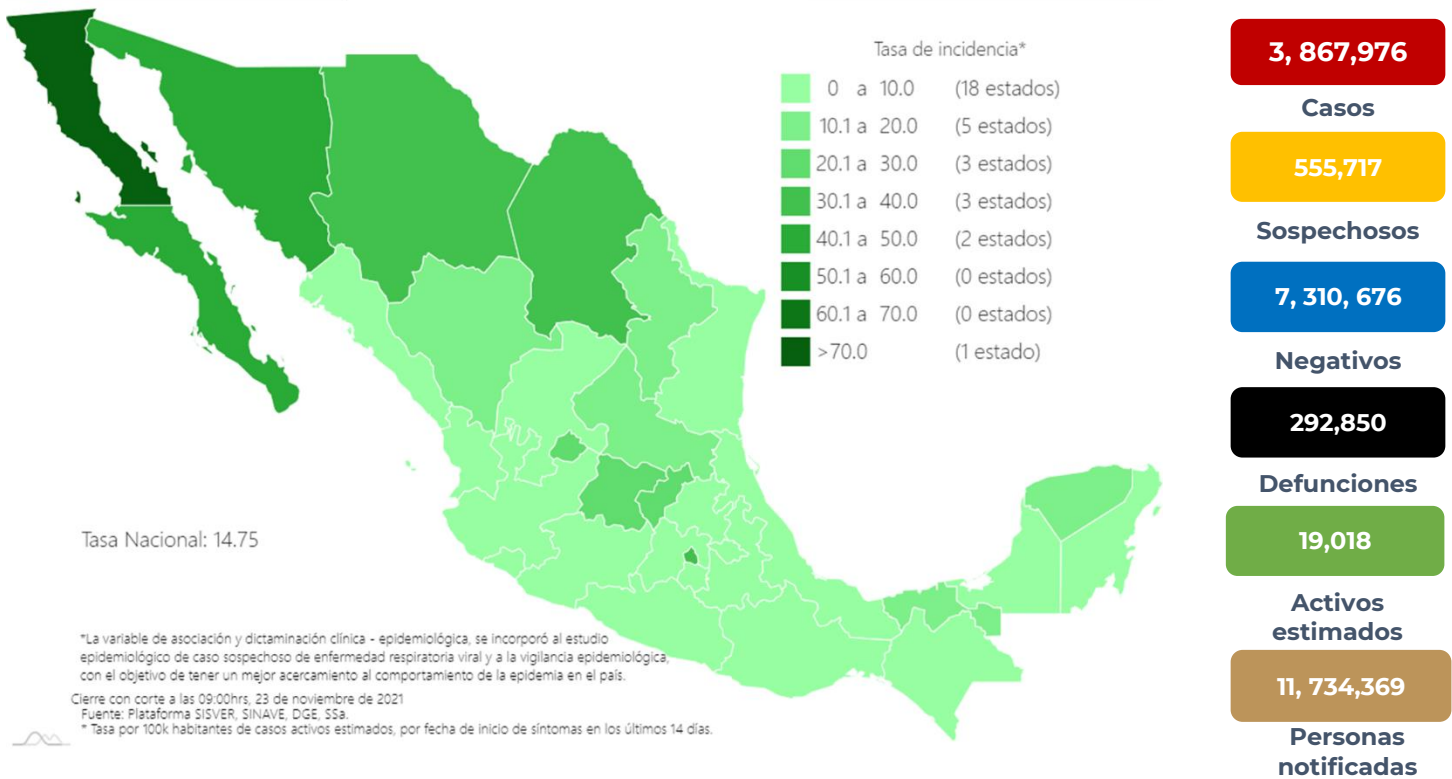
La distribución por sexo en los casos confirmados muestra un predominio en mujeres (50.2%). La mediana de edad en general es de 39 años.



23/11/2021  
17:00 Hrs

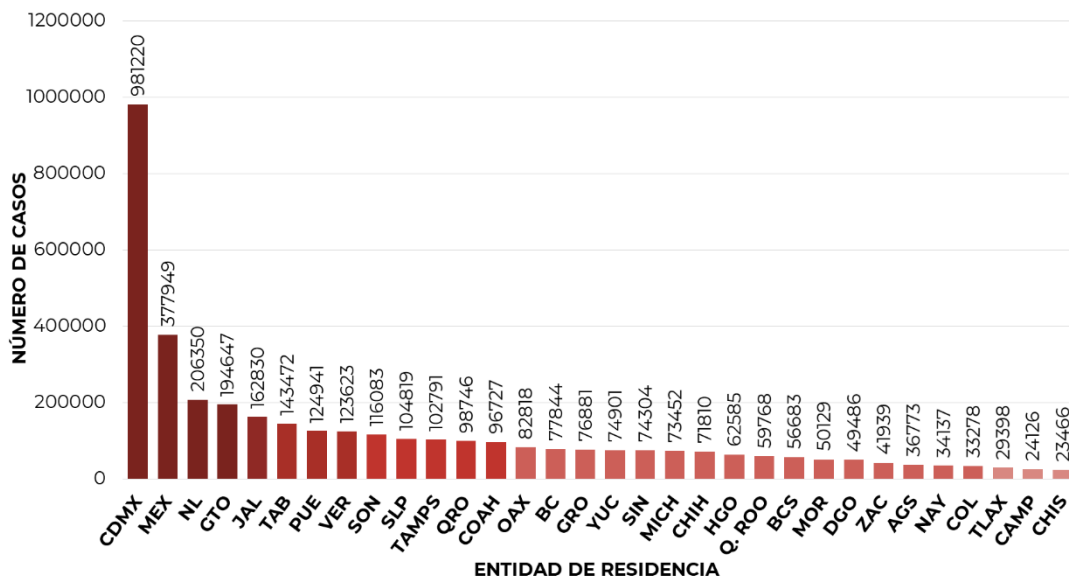
**Informe Técnico Diario COVID-19 MÉXICO**

**Imagen 1.** Mapa con la tasa de incidencia de **casos activos estimados** de COVID-19 por entidad de residencia



Mapa interactivo COVID-19 en México: <https://covid19.sinave.gob.mx>

La siguiente gráfica muestra los **casos confirmados acumulados** por entidad de residencia, las 10 primeras entidades que acumulan el mayor número de casos son: Ciudad de México, Estado de México, Nuevo León, Guanajuato, Jalisco, Tabasco, Puebla, Veracruz, Sonora y San Luis Potosí, que en conjunto conforman más de dos tercios (66%) de todos los casos acumulados registrados en el país.

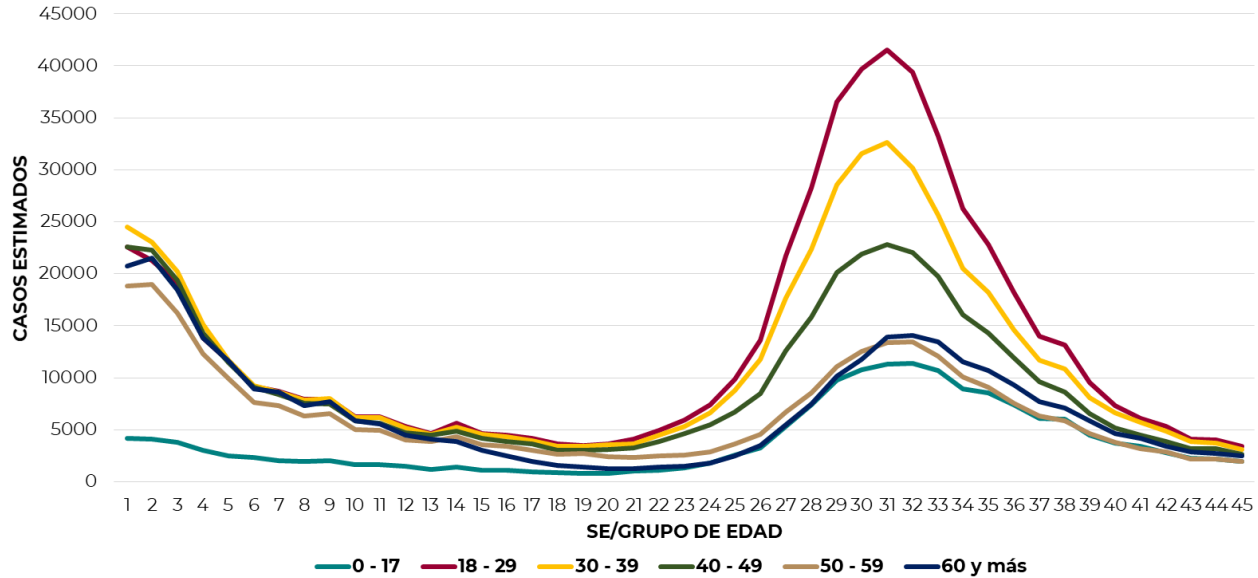




23/11/2021  
17:00 Hrs

**Informe Técnico Diario COVID-19 MÉXICO**

La siguiente gráfica muestra la distribución de los casos estimados por los grupos de edad seleccionados y semana epidemiológica del 2021, observando que, en las últimas cinco semanas, la mayor parte de los casos están presentes en los grupos de 18 a 29 años, seguido del grupo de 30 a 39 años y 40 a 49 años.

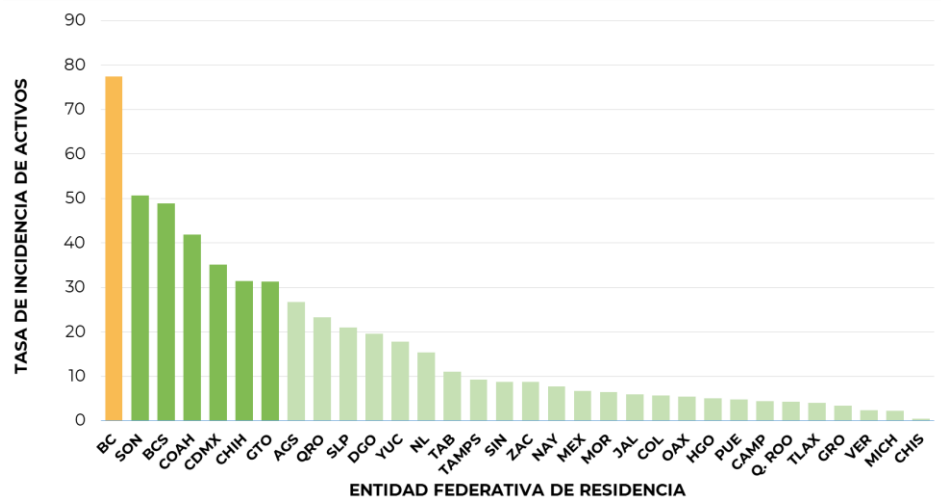


Se consideran **casos activos**, aquellos casos positivos que iniciaron síntomas en los últimos 14 días, permitiendo identificar donde hay mayor actividad viral y por consecuencia aumento en la transmisión. La tabla describe el número de casos activos en los últimos 14 días por entidad federativa de residencia.

ENTIDAD DE RESIDENCIA	CASOS ACTIVOS
AGUASCALIENTES	341
BAJA CALIFORNIA	2559
BAJA CALIFORNIA SUR	366
CAMPECHE	42
COAHUILA	1200
COLIMA	41
CHIAPAS	22
CHIHUAHUA	1079
CIUDAD DE MÉXICO	2808
DURANGO	327
GUANAJUATO	1740
GUERRERO	103
HIDALGO	132
JALISCO	440
MÉXICO	1033
MICHOACÁN	101
MORELOS	126
NAYARIT	91
NUEVO LEÓN	762
OAXACA	203
PUEBLA	285
QUERÉTARO	475
QUINTANA ROO	71
SAN LUIS POTOSÍ	530
SINALOA	254
SONORA	1435
TABASCO	259
TAMAULIPAS	297
TLAXCALA	48
VERACRUZ	185
YUCATÁN	349
ZACATECAS	131
<b>NACIONAL</b>	<b>17,835</b>

Al corte de información del día de hoy, se tienen registrados **17,835 casos activos** con una **tasa de incidencia de 13.8 por 100 mil habitantes** (10 al 23 de noviembre del 2021).

La gráfica presenta la tasa de casos activos por cada 100,000 habitantes, por entidad federativa posicionando en los primeros 10 lugares a: Baja California, Sonora, Baja California Sur, Coahuila, Ciudad de México, Chihuahua, Guanajuato, Aguascalientes, Querétaro y San Luis Potosí.

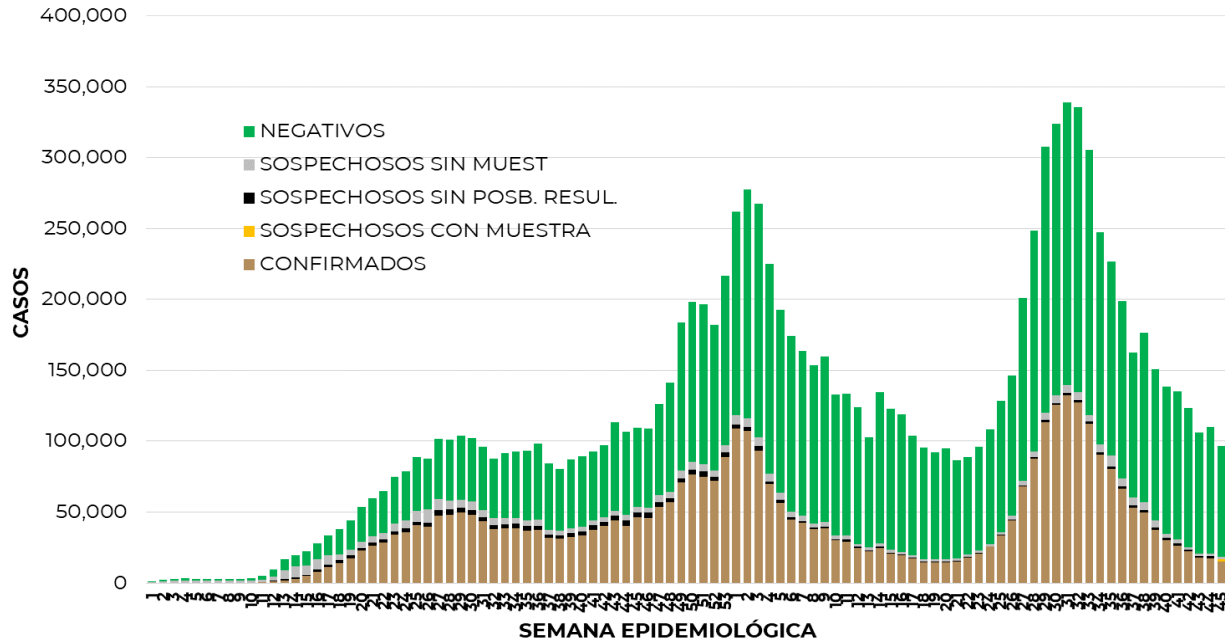




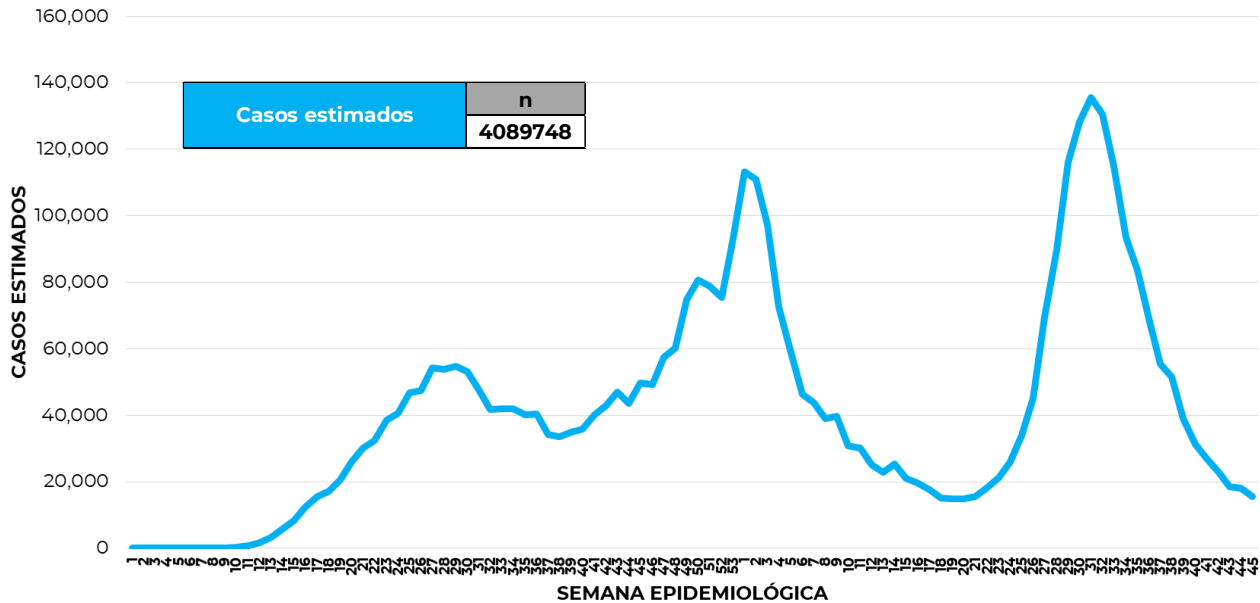
**Informe Técnico Diario COVID-19 MÉXICO**

23/11/2021  
17:00 Hrs

La siguiente gráfica de barras apiladas, muestra los **casos confirmados** (n=3, 867,976) **sospechosos totales** (n=555,717) y **casos negativos** (n=7, 310,676) por semana epidemiológica de acuerdo a su fecha de inicio de síntomas.



La siguiente gráfica muestra la estimación de casos por semana epidemiológica de acuerdo a la fecha de inicio de síntomas. Se estima que se han recuperado 3,229, 463 casos.



Al corte de información del día de hoy, se registraron **292,850 defunciones totales** de COVID-19. Hasta el día de hoy, se tienen **13,561 defunciones sospechosas** de COVID-19 que incluyen las pendientes por laboratorio (n=3,045) y las que están en proceso de asociación- dictaminación clínica – epidemiológica (n=10,516) en SISVER.

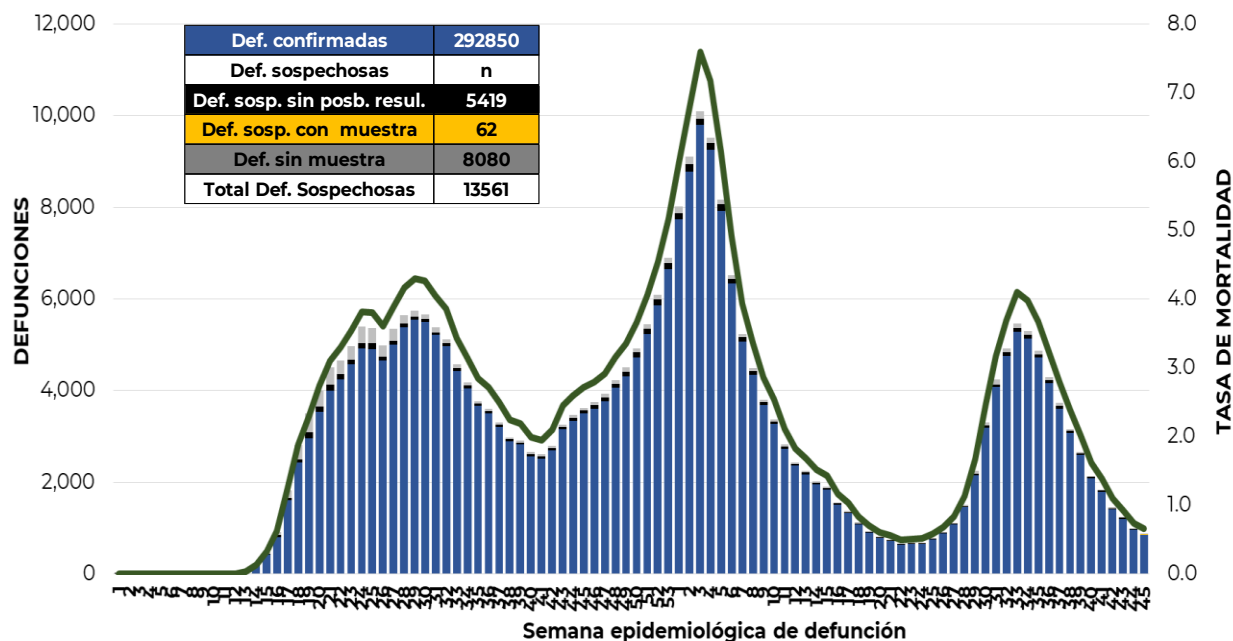


**Informe Técnico Diario COVID-19 MÉXICO**

23/11/2021

17:00 Hrs

El siguiente gráfico muestra la distribución de las defunciones por semana epidemiológica de defunción, desglosando a las defunciones positivas totales, defunciones sospechosas sin posibilidad de resultado\*, defunciones sospechosas con muestra y defunciones sin muestra; así como la tasa de mortalidad acumulada por semana que hasta el día de hoy es de 227.0 por 100,000 habitantes.



Entidad Federativa	Defunciones Positivas
AGUASCALIENTES	3002
BAJA CALIFORNIA	10062
BAJA CALIFORNIA SUR	2364
CAMPECHE	2040
COAHUILA	7545
COLIMA	2207
CHIAPAS	2121
CHIHUAHUA	8254
CIUDAD DE MÉXICO	52460
DURANGO	3006
GUANAJUATO	12859
GUERRERO	6028
HIDALGO	7711
JALISCO	17350
MÉXICO	32625
MICHOACÁN	7930
MORELOS	4764
NAYARIT	2966
NUEVO LEÓN	13367
OAXACA	5340
PUEBLA	15503
QUERÉTARO	5800
QUINTANA ROO	3995
SAN LUIS POTOSÍ	6648
SINALOA	8843
SONORA	8740
TABASCO	5745
TAMAULIPAS	7146
TLAXCALA	2797
VERACRUZ	14489
YUCATÁN	5803
ZACATECAS	3340
NACIONAL	292,850

La distribución por sexo en las **defunciones confirmadas** muestra un predominio del 62% en hombres. La mediana de edad en los decesos es de 64 años.

La tabla describe el número de defunciones positivas a COVID-19 por entidad federativa de defunción al corte del día de hoy.

**Medidas de higiene básicas:**

- Las personas que padecen: diabetes, hipertensión, obesidad mórbida, insuficiencia renal, lupus, cáncer, enfermedades cardíacas y respiratorias, así como trasplantes, personas adultas mayores a partir de los 60 años cumplidos, personas embarazadas, deben hacer **resguardo familiar en casa**.
- Conservar una **sana distancia**, cuando menos a **1.5 metros** de distancia el uno del otro.
- Protección y cuidado de las personas adultas mayores**, la medida más importante es el aislamiento social voluntario y seguir las recomendaciones de sana distancia y medidas de prevención si se visita a personas adultas mayores.
- Uso de cubrebocas y lavado frecuente de manos.**
- Ventilación en lugares cerrados.**
- Saludo a distancia**, no saludar de beso, de mano o abrazo.
- Para mayor información sobre la vacunación COVID-19, visita: [vacunacovid.gob.mx](http://vacunacovid.gob.mx)
- Para mayor información acerca de COVID-19 puede consultar la página electrónica de la secretaria de Salud: <https://coronavirus.gob.mx/>