



22/11/2021  
17:00 Hrs

**Informe Técnico Diario COVID-19 MÉXICO**

Al 22 de noviembre de 2021, a nivel mundial se han reportado **256,966,237 casos confirmados** (486,215 casos nuevos) y **5,151,643 defunciones** (6,641 nuevas defunciones).

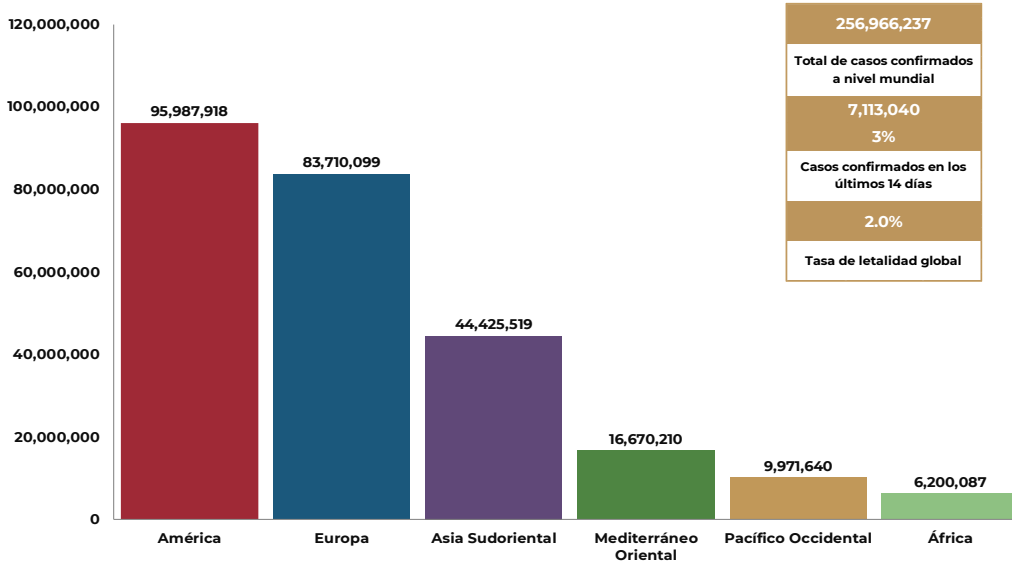
En los últimos 14 días el número de casos nuevos representa el 3% (7, 113,040) del total de casos acumulados.

La letalidad global es de **2%**.

La OMS clasifica su distribución de casos por regiones.

Región	Américas	Europa	Asia Sudoriental	Mediterráneo Oriental	Pacífico Occidental	África
Casos en las últimas 24 h	140,460	290,274	16,282	13,181	24,425	1,593
% de distribución de casos en las últimas 24 h	28.9%	59.7%	3.3%	2.7%	5.0%	0.3%

Gráfico 1. Distribución de casos acumulados de COVID-19 por SARS-CoV-2 por regiones de la OMS.

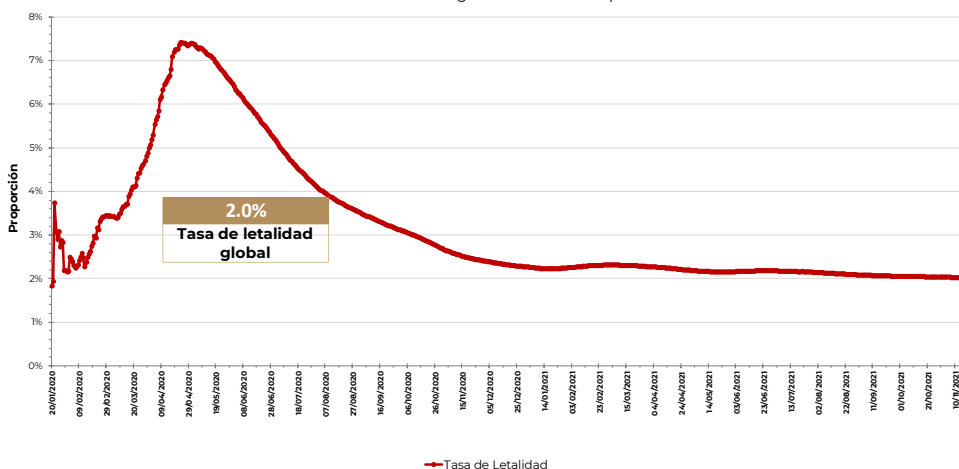


Hasta la fecha, se han reportado casos en **236 países, territorios y áreas**, los casos se han notificado en las **seis regiones de la OMS** (América, Europa, Asia Sudoriental, Mediterráneo Oriental, Pacífico Occidental y África).

Con un acumulado de 764 casos y 13 defunciones ocurridas en embarcaciones internacionales.

El total de casos y defunciones acumuladas a nivel mundial incluyen las embarcaciones internacionales. Fuente: Panel de control de la enfermedad por coronavirus de la OMS (COVID-19). Ginebra: Organización Mundial de la Salud, 2021. Disponible en línea: <https://covid19.who.int/> (última cita: [22/noviembre/2021]).

Gráfico 2. Tasa de letalidad\* global de COVID-19 por SARS-CoV-2



Fuente: Panel de control de la enfermedad por coronavirus de la OMS (COVID-19). Ginebra: Organización Mundial de la Salud, 2021. Disponible en línea: <https://covid19.who.int/> (última cita: [22/noviembre/2021]).

\*Tasa de letalidad: Personas que enfermaron y murieron por COVID-19 a nivel global.



22/11/2021  
17:00 Hrs

**Informe Técnico Diario COVID-19 MÉXICO**

El análisis nacional contempla a todos los casos sospechosos totales de enfermedad respiratoria viral (casos sospechosos sin muestra, sin posibilidad de resultado\* y sospechosos con muestra) y los casos y defunciones con asociación o dictaminación clínica-epidemiológica desde la semana epidemiológica 1 del 2020 a la 47 del 2021.

\* Muestra rechazada, no recibida, no adecuado, no amplífico, sin células y sin aislamiento.

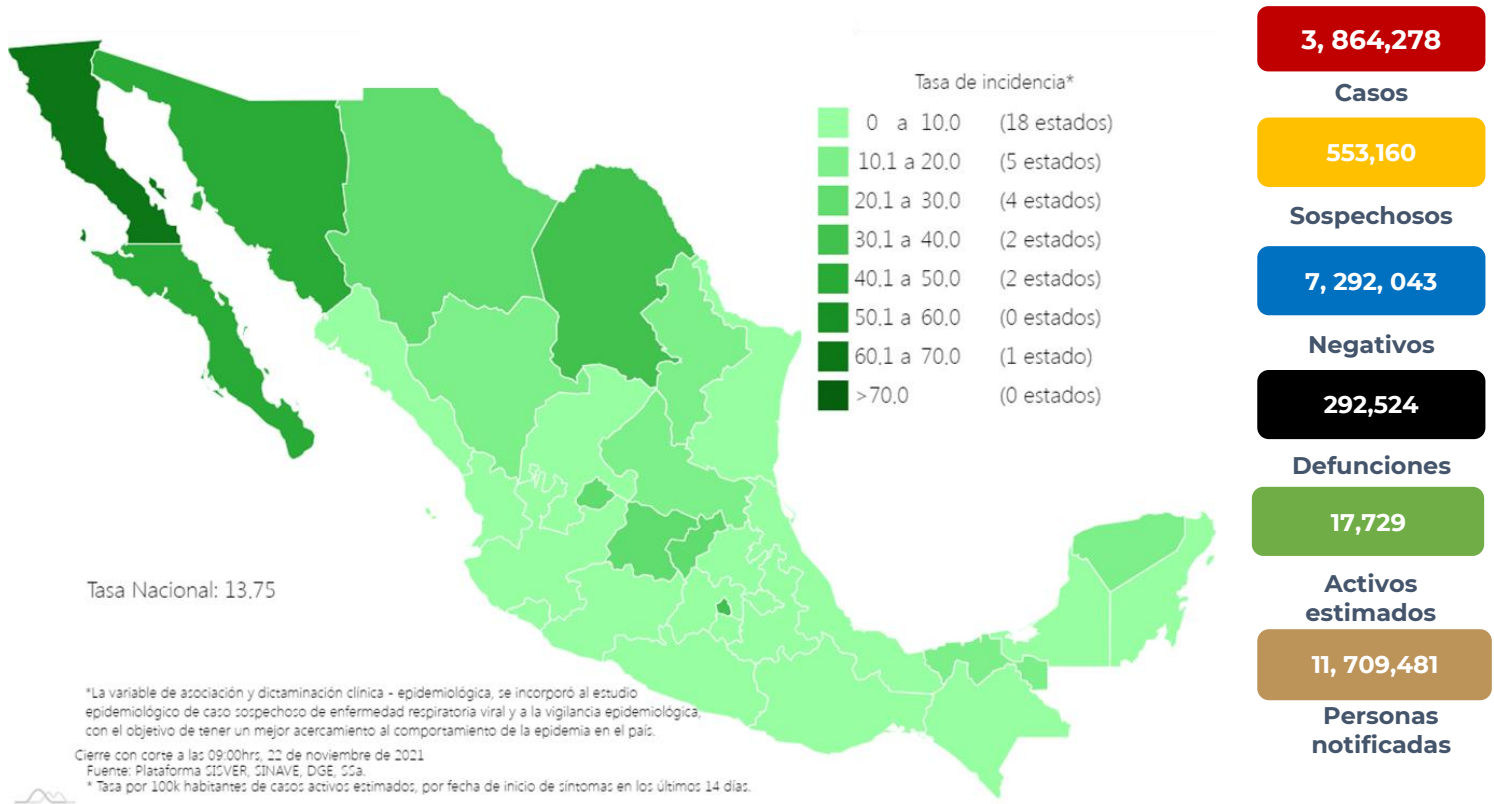
La variable de asociación o dictaminación clínica – epidemiológica a COVID-19, se incorporó al estudio epidemiológico de caso sospechoso de enfermedad respiratoria viral y a la vigilancia epidemiológica, con el objetivo de tener un mejor acercamiento al comportamiento de la epidemia en el país.

En México hasta el día de hoy se han confirmado **3, 864,278 casos totales y 292,524 defunciones totales por COVID-19.** (Ver Imagen 1).

La **tasa de incidencia de casos acumulados de 2,996.2** por cada 100,000 habitantes.

La distribución por sexo en los casos confirmados muestra un predominio en mujeres (50.2%). La mediana de edad en general es de 39 años.

**Imagen 1.** Mapa con la tasa de incidencia de **casos activos estimados** de COVID-19 por entidad de residencia



Mapa interactivo COVID-19 en México: <https://covid19.sinave.gob.mx>

La siguiente gráfica muestra los **casos confirmados acumulados** por entidad de residencia, las 10 primeras entidades que acumulan el mayor número de casos son: Ciudad de México, Estado de México, Nuevo León, Guanajuato, Jalisco, Tabasco, Puebla, Veracruz, Sonora y San Luis Potosí, que en conjunto conforman más de dos tercios (66%) de todos los casos acumulados registrados en el país.

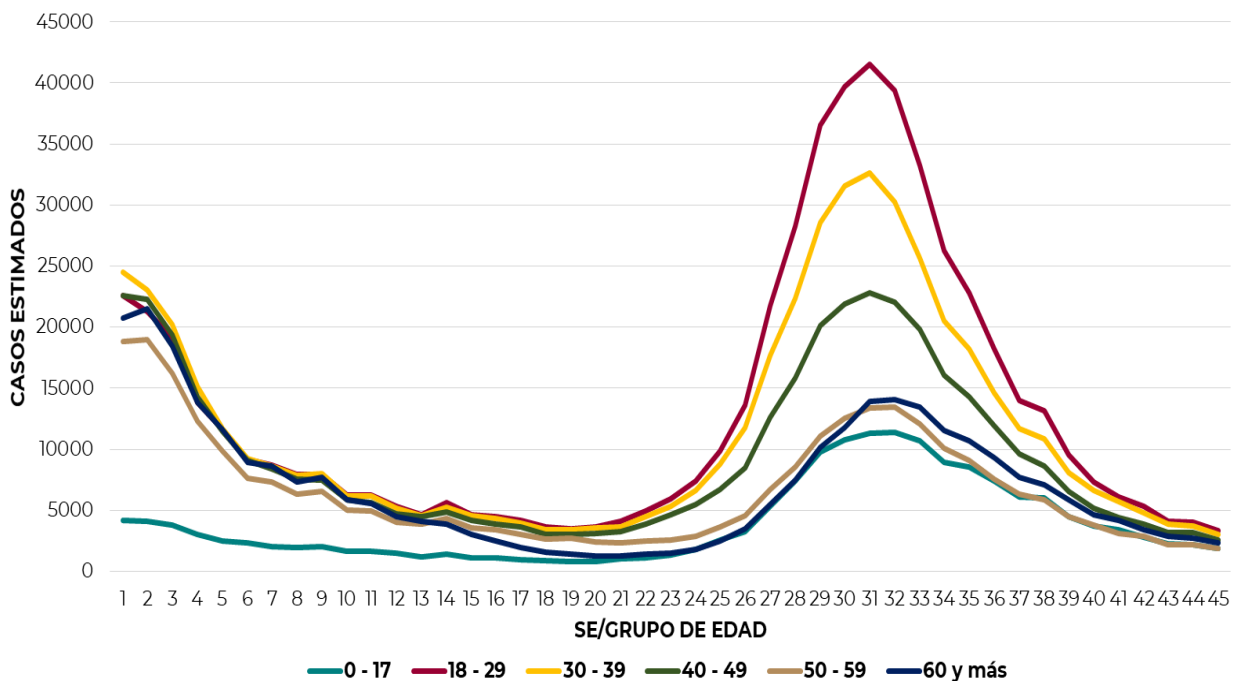


**Informe Técnico Diario COVID-19 MÉXICO**

22/11/2021  
17:00 Hrs



La siguiente gráfica muestra la distribución de los casos estimados por los grupos de edad seleccionados y semana epidemiológica del 2021, observando que, en las últimas cinco semanas, la mayor parte de los casos están presentes en los grupos de 18 a 29 años, seguido del grupo de 30 a 39 años y 40 a 49 años.



Se consideran **casos activos**, aquellos casos positivos que iniciaron síntomas en los últimos 14 días, permitiendo identificar donde hay mayor actividad viral y por consecuencia aumento en la transmisión. La tabla describe el número de casos activos en los últimos 14 días por entidad federativa de residencia.



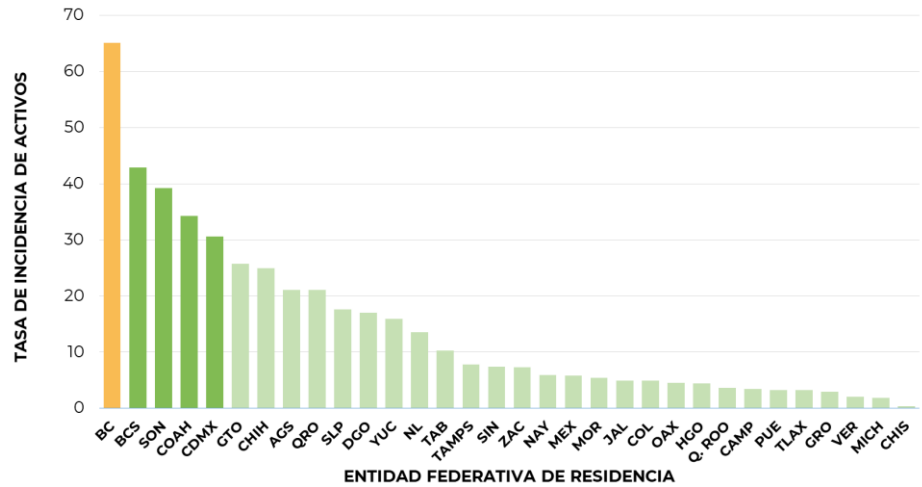
**Informe Técnico Diario COVID-19 MÉXICO**

22/11/2021  
17:00 Hrs

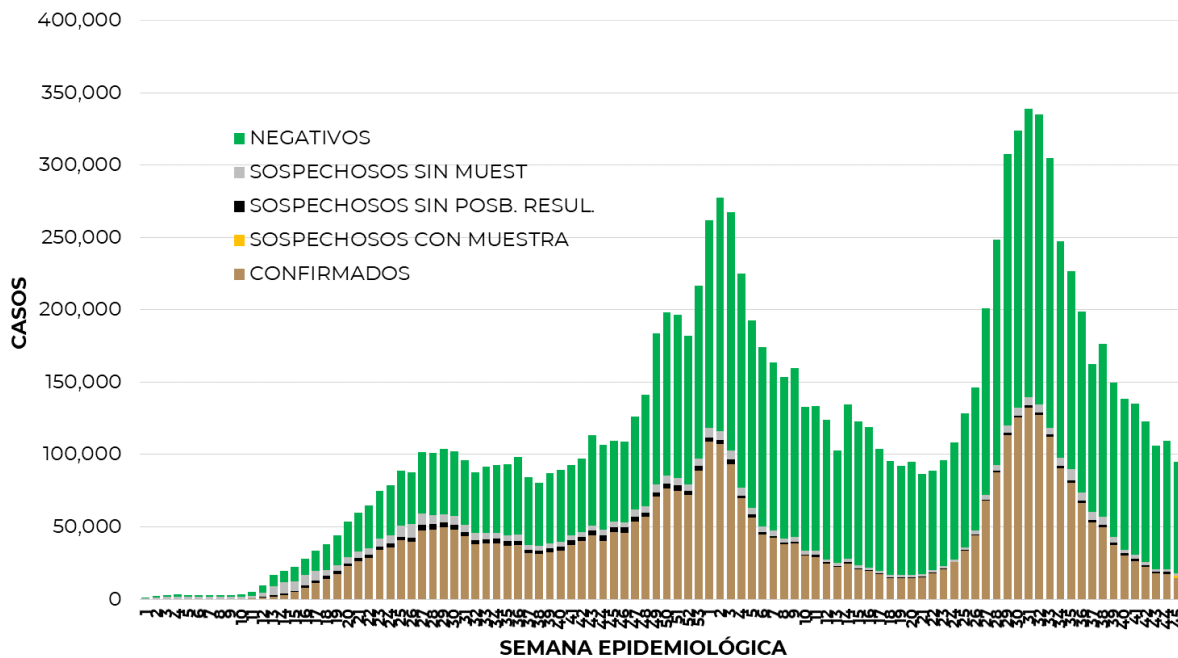
ENTIDAD DE RESIDENCIA	CASOS ACTIVOS
AGUASCALIENTES	307
BAJA CALIFORNIA	2403
BAJA CALIFORNIA SUR	352
CAMPECHE	35
COAHUILA	1117
COLIMA	39
CHIAPAS	24
CHIHUAHUA	956
CIUDAD DE MÉXICO	2759
DURANGO	320
GUANAJUATO	1616
GUERRERO	109
HIDALGO	140
JALISCO	420
MÉXICO	1031
MICHOACÁN	90
MORELOS	112
NAYARIT	77
NUEVO LEÓN	769
OAXACA	189
PUEBLA	215
QUERÉTARO	489
QUINTANA ROO	65
SAN LUIS POTOSÍ	509
SINALOA	235
SONORA	1221
TABASCO	267
TAMAULIPAS	286
TLAXCALA	45
VERACRUZ	174
YUCATÁN	364
ZACATECAS	122
<b>NACIONAL</b>	<b>16,857</b>

Al corte de información del día de hoy, se tienen registrados **16,857 casos activos** con una **tasa de incidencia de 13.1 por 100 mil habitantes** (09 al 22 de noviembre del 2021).

La gráfica presenta la tasa de casos activos por cada 100,000 habitantes, por entidad federativa posicionando en los primeros 10 lugares a: Baja California, Baja California Sur, Sonora, Coahuila, Ciudad de México, Guanajuato, Chihuahua, Aguascalientes, Querétaro y San Luis Potosí.



La siguiente gráfica de barras apiladas, muestra los **casos confirmados** (n=3, 864,278) **sospechosos totales** (n=553,160) y **casos negativos** (n=7, 292,043) por semana epidemiológica de acuerdo a su fecha de inicio de síntomas.

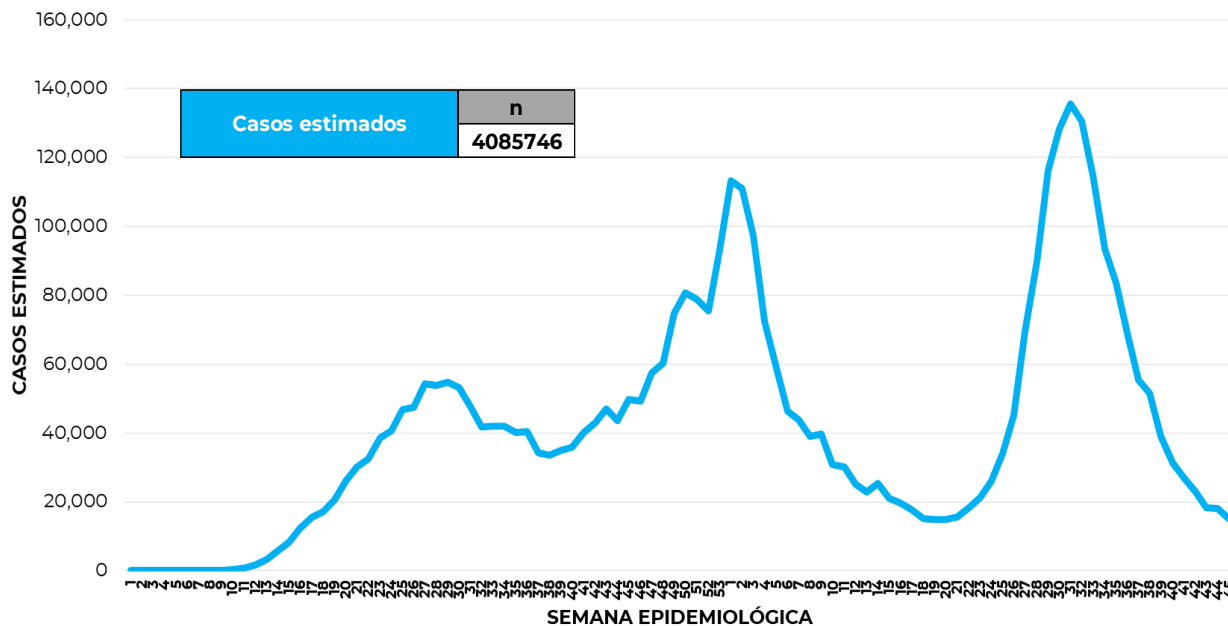




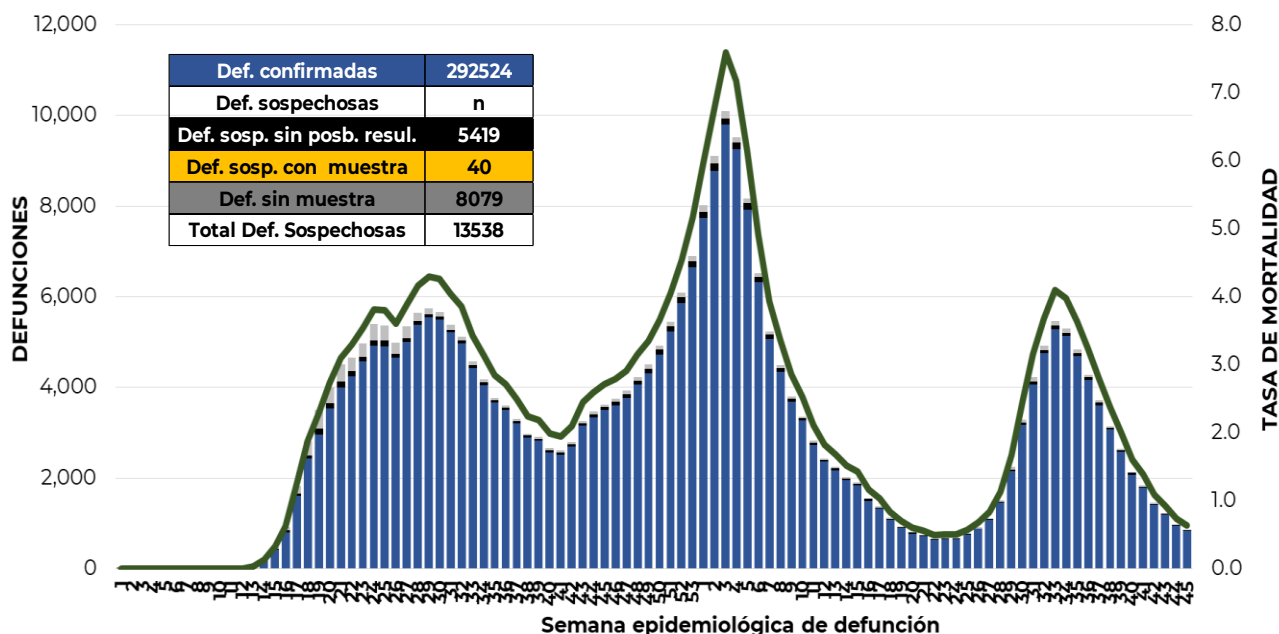
**Informe Técnico Diario COVID-19 MÉXICO**

22/11/2021  
17:00 Hrs

La siguiente gráfica muestra la estimación de casos por semana epidemiológica de acuerdo a la fecha de inicio de síntomas. Se estima que se han recuperado 3,227, 027 casos.



Al corte de información del día de hoy, se registraron **292,524 defunciones totales** de COVID-19. Hasta el día de hoy, se tienen **13,538 defunciones sospechosas** de COVID-19 que incluyen las pendientes por laboratorio (n=3,023) y las que están en proceso de asociación- dictaminación clínica – epidemiológica (n=10,515) en SISVER. El siguiente gráfico muestra la distribución de las defunciones por semana epidemiológica de defunción, desglosando a las defunciones positivas totales, defunciones sospechosas sin posibilidad de resultado<sup>¶</sup>, defunciones sospechosas con muestra y defunciones sin muestra; así como la tasa de mortalidad acumulada por semana que hasta el día de hoy es de 226.8 por 100,000 habitantes.





22/11/2021

17:00 Hrs

**Informe Técnico Diario COVID-19 MÉXICO**

Entidad Federativa	Defunciones
	Positivas
AGUASCALIENTES	2997
BAJA CALIFORNIA	10053
BAJA CALIFORNIA SUR	2362
CAMPECHE	2040
COAHUILA	7524
COLIMA	2206
CHIAPAS	2121
CHIHUAHUA	8237
CIUDAD DE MÉXICO	52448
DURANGO	2981
GUANAJUATO	12840
GUERRERO	6026
HIDALGO	7708
JALISCO	17335
MÉXICO	32608
MICHOACÁN	7928
MORELOS	4762
NAYARIT	2960
NUEVO LEÓN	13300
OAXACA	5337
PUEBLA	15493
QUERÉTARO	5795
QUINTANA ROO	3994
SAN LUIS POTOSÍ	6645
SINALOA	8836
SONORA	8726
TABASCO	5736
TAMAULIPAS	7138
TLAXCALA	2797
VERACRUZ	14477
YUCATÁN	5778
ZACATECAS	3336
NACIONAL	292,524

La distribución por sexo en las **defunciones confirmadas** muestra un predominio del 62% en hombres. La mediana de edad en los decesos es de 64 años.

La tabla describe el número de defunciones positivas a COVID-19 por entidad federativa de defunción al corte del día de hoy.

**Medidas de higiene básicas:**

- Las personas que padecen: diabetes, hipertensión, obesidad mórbida, insuficiencia renal, lupus, cáncer, enfermedades cardíacas y respiratorias, así como trasplantes, personas adultas mayores a partir de los 60 años cumplidos, personas embarazadas, deben hacer **resguardo familiar en casa**.
- Conservar una **sana distancia**, cuando menos **a 1.5 metros** de distancia el uno del otro.
- **Protección y cuidado de las personas adultas mayores**, la medida más importante es el aislamiento social voluntario y seguir las recomendaciones de sana distancia y medidas de prevención si se visita a personas adultas mayores.
- **Uso de cubrebocas y lavado frecuente de manos.**
- **Ventilación en lugares cerrados.**
- **Saludo a distancia**, no saludar de beso, de mano o abrazo.
- Para mayor información sobre la vacunación COVID-19, visita: [vacunacovid.gob.mx](https://vacunacovid.gob.mx)
- Para mayor información acerca de COVID-19 puede consultar la página electrónica de la secretaria de Salud: <https://coronavirus.gob.mx/>