



17/11/2021
17:00 Hrs

Informe Técnico Diario COVID-19 MÉXICO

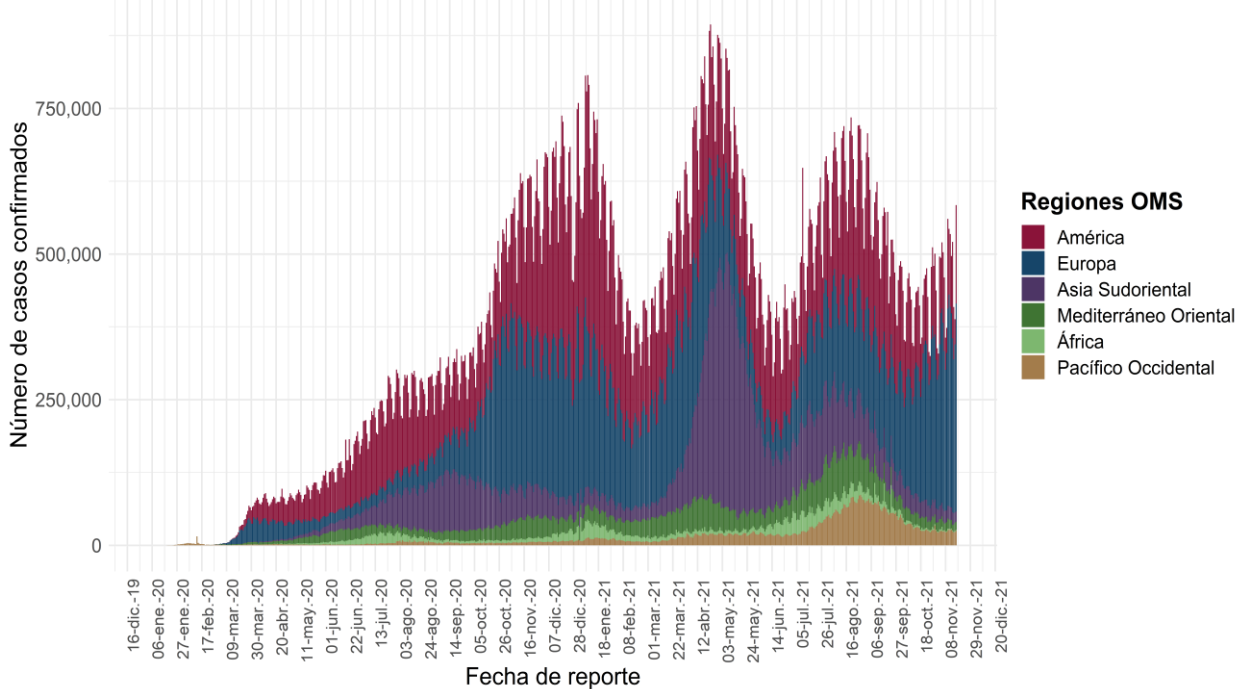
Al 17 de noviembre de 2021, a nivel mundial se han reportado **254,256,432 casos confirmados** (584,044 casos nuevos) y **5,112,461 defunciones** (7,370 nuevas defunciones).

En las últimas 24 horas se reportaron **584,044 casos y 7,370 defunciones** a nivel global.

La letalidad global es de **2%**.

La OMS clasifica su distribución de casos por regiones.

Casos diarios por regiones de la OMS miércoles, 17 de noviembre de 2021



*Los casos y defunciones incluyen las embarcaciones internacionales.

El análisis nacional contempla a todos los casos sospechosos totales de enfermedad respiratoria viral (casos sospechosos sin muestra, sin posibilidad de resultado[✖] y sospechosos con muestra) y los casos y defunciones con asociación o dictaminación clínica-epidemiológica desde la semana epidemiológica 1 del 2020 a la 46 del 2021.

[✖] Muestra rechazada, no recibida, no adecuado, no amplificó, sin células y sin aislamiento.

La variable de asociación o dictaminación clínica – epidemiológica a COVID-19, se incorporó al estudio epidemiológico de caso sospechoso de enfermedad respiratoria viral y a la vigilancia epidemiológica, con el objetivo de tener un mejor acercamiento al comportamiento de la epidemia en el país.

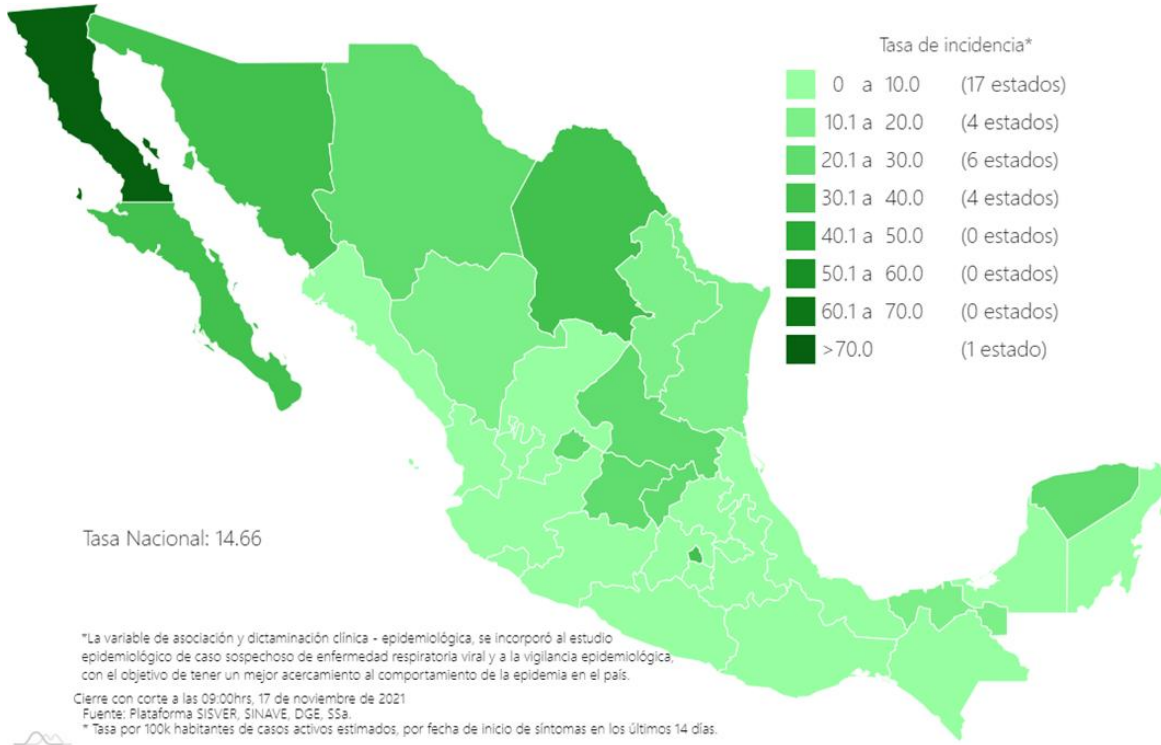
En México hasta el día de hoy se han confirmado **3, 851,079 casos totales y 291,573 defunciones totales por COVID-19.** (Ver Imagen 1).

La **tasa de incidencia de casos acumulados de 2,986.0** por cada 100,000 habitantes.

La distribución por sexo en los casos confirmados muestra un predominio en mujeres (50.2%). La mediana de edad en general es de 39 años.

Informe Técnico Diario COVID-19 MÉXICO

Imagen 1. Mapa con la tasa de incidencia de **casos activos estimados** de COVID-19 por entidad de residencia



3, 851,079
Casos

554,595
Sospechosos

7, 224, 601
Negativos

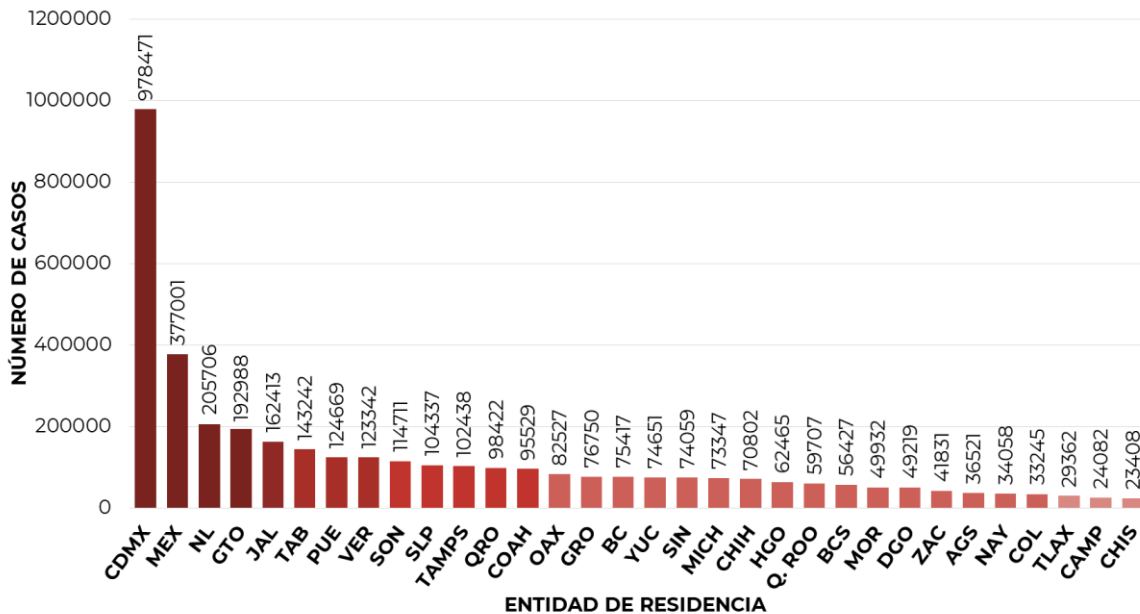
291,573
Defunciones

18,905
Activos estimados

11, 630,275
Personas notificadas

Mapa interactivo COVID-19 en México: <https://covid19.sinave.gob.mx>

La siguiente gráfica muestra los **casos confirmados acumulados** por entidad de residencia, las 10 primeras entidades que acumulan el mayor número de casos son: Ciudad de México, Estado de México, Nuevo León, Guanajuato, Jalisco, Tabasco, Puebla, Veracruz, Sonora y San Luis Potosí, que en conjunto conforman más de dos tercios (66%) de todos los casos acumulados registrados en el país.

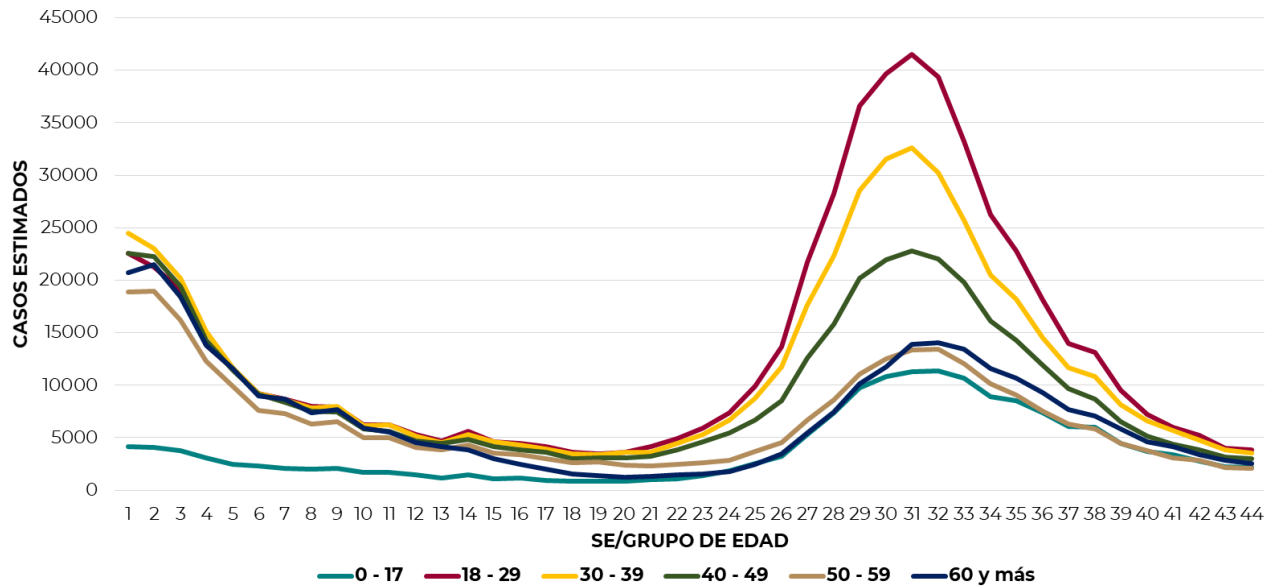




Informe Técnico Diario COVID-19 MÉXICO

17/11/2021
17:00 Hrs

La siguiente gráfica muestra la distribución de los casos estimados por los grupos de edad seleccionados y semana epidemiológica del 2021, observando que, en las últimas cinco semanas, la mayor parte de los casos están presentes en los grupos de 18 a 29 años, seguido del grupo de 30 a 39 años y 40 a 49 años.

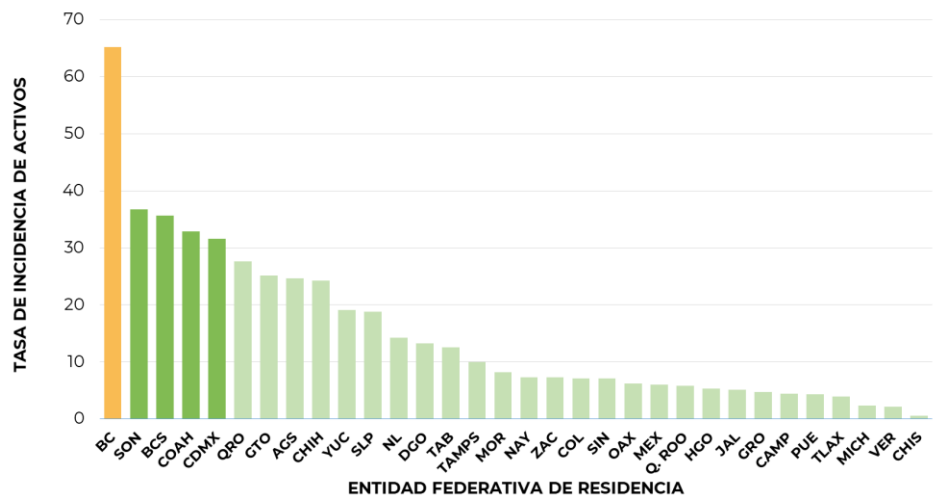


Se consideran **casos activos**, aquellos casos positivos que iniciaron síntomas en los últimos 14 días, permitiendo identificar donde hay mayor actividad viral y por consecuencia aumento en la transmisión. La tabla describe el número de casos activos en los últimos 14 días por entidad federativa de residencia.

ENTIDAD DE RESIDENCIA	CASOS ACTIVOS
AGUASCALIENTES	358
BAJA CALIFORNIA	2404
BAJA CALIFORNIA SUR	293
CAMPECHE	45
COAHUILA	1073
COLIMA	57
CHIAPAS	32
CHIHUAHUA	930
CIUDAD DE MÉXICO	2846
DURANGO	250
GUANAJUATO	1580
GUERRERO	173
HIDALGO	167
JALISCO	434
MÉXICO	1064
MICHOACÁN	115
MORELOS	169
NAYARIT	96
NUEVO LEÓN	810
OAXACA	261
PUEBLA	289
QUERÉTARO	640
QUINTANA ROO	102
SAN LUIS POTOSÍ	542
SINALOA	227
SONORA	1143
TABASCO	327
TAMAULIPAS	368
TLAXCALA	55
VERACRUZ	182
YUCATÁN	436
ZACATECAS	122
NACIONAL	17,590

Al corte de información del día de hoy, se tienen registrados **17,590 casos activos** con una **tasa de incidencia de 13.6 por 100 mil habitantes** (04 al 17 de noviembre del 2021).

La gráfica presenta la tasa de casos activos por cada 100,000 habitantes, por entidad federativa posicionando en los primeros 10 lugares a: Baja California, Sonora, Baja California Sur, Coahuila, Ciudad de México, Querétaro, Guanajuato, Aguascalientes, Chihuahua y Yucatán.

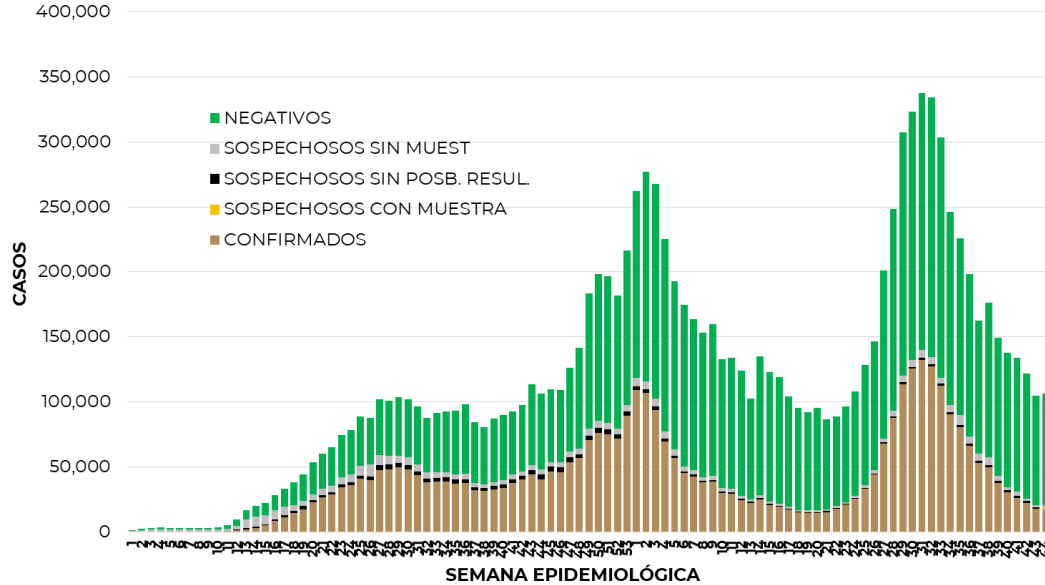




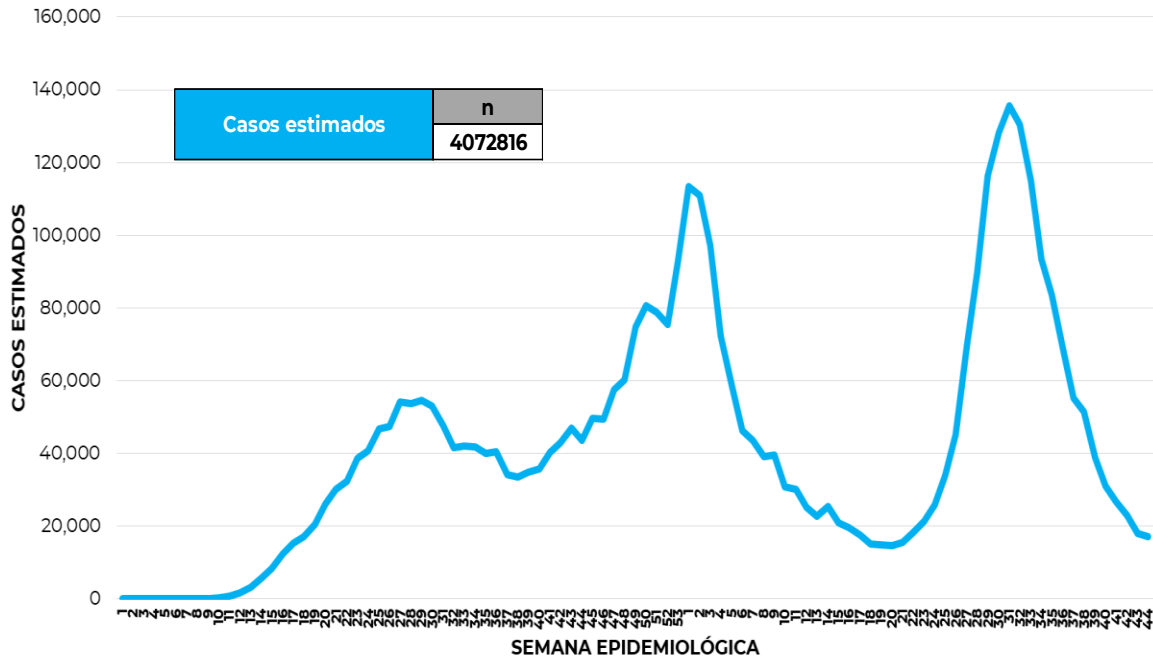
17/11/2021
17:00 Hrs

Informe Técnico Diario COVID-19 MÉXICO

La siguiente gráfica de barras apiladas, muestra los **casos confirmados** (n=3, 851,079), **sospechosos totales** (n=554,595) y **casos negativos** (n=7, 224,601) por semana epidemiológica de acuerdo a su fecha de inicio de síntomas.



La siguiente gráfica muestra la estimación de casos por semana epidemiológica de acuerdo a la fecha de inicio de síntomas. Se estima que se han recuperado 3,214, 630 casos.



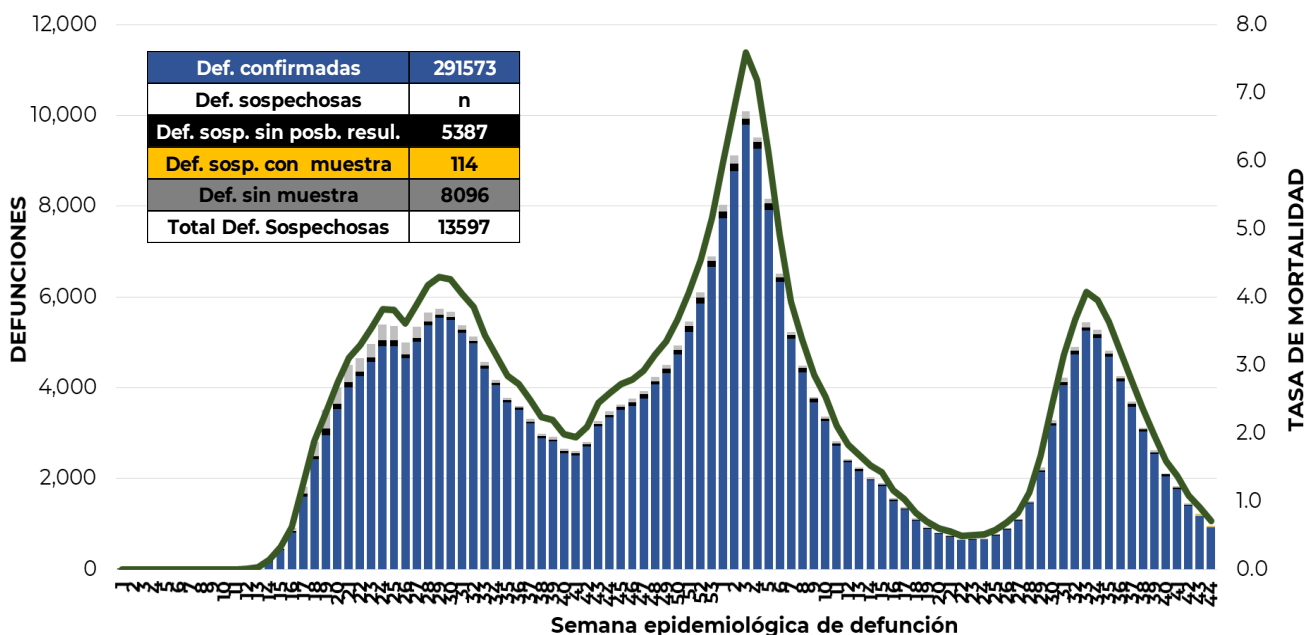
Al corte de información del día de hoy, se registraron **291,573 defunciones totales** de COVID-19. Hasta el día de hoy, se tienen **13,597 defunciones sospechosas** de COVID-19 que incluyen las pendientes por laboratorio (n=3,070) y las que están en proceso de asociación- dictaminación clínica – epidemiológica (n=10,527) en SISVER.



Informe Técnico Diario COVID-19 MÉXICO

17/11/2021
17:00 Hrs

El siguiente gráfico muestra la distribución de las defunciones por semana epidemiológica de defunción, desglosando a las defunciones positivas totales, defunciones sospechosas sin posibilidad de resultado*, defunciones sospechosas con muestra y defunciones sin muestra; así como la tasa de mortalidad acumulada por semana que hasta el día de hoy es de 226.1 por 100,000 habitantes.



Entidad Federativa	Defunciones Positivas
AGUASCALIENTES	2967
BAJA CALIFORNIA	9957
BAJA CALIFORNIA SUR	2358
CAMPECHE	2038
COAHUILA	7502
COLIMA	2203
CHIAPAS	2118
CHIHUAHUA	8203
CIUDAD DE MÉXICO	52413
DURANGO	2979
GUANAJUATO	12765
GUERRERO	6012
HIDALGO	7684
JALISCO	17268
MÉXICO	32534
MICHOACÁN	7906
MORELOS	4718
NAYARIT	2953
NUEVO LEÓN	13230
OAXACA	5327
PUEBLA	15456
QUERÉTARO	5785
QUINTANA ROO	3990
SAN LUIS POTOSÍ	6637
SINALOA	8827
SONORA	8688
TABASCO	5716
TAMAULIPAS	7121
TLAXCALA	2794
VERACRUZ	14391
YUCATÁN	5700
ZACATECAS	3333
NACIONAL	291,573

La distribución por sexo en las **defunciones confirmadas** muestra un predominio del 62% en hombres. La mediana de edad en los decesos es de 64 años.

La tabla describe el número de defunciones positivas a COVID-19 por entidad federativa de defunción al corte del día de hoy.

Medidas de higiene básicas:

- Las personas que padecen: diabetes, hipertensión, obesidad mórbida, insuficiencia renal, lupus, cáncer, enfermedades cardíacas y respiratorias, así como trasplantes, personas adultas mayores a partir de los 60 años cumplidos, personas embarazadas, deben hacer **resguardo familiar en casa**.
- Conservar una **sana distancia**, cuando menos a **1.5 metros** de distancia el uno del otro.
- Protección y cuidado de las personas adultas mayores**, la medida más importante es el aislamiento social voluntario y seguir las recomendaciones de sana distancia y medidas de prevención si se visita a personas adultas mayores.
- Uso de cubrebocas y lavado frecuente de manos.**
- Ventilación en lugares cerrados.**
- Saludo a distancia**, no saludar de beso, de mano o abrazo.
- Para mayor información sobre la vacunación COVID-19, visita: vacunacovid.gob.mx
- Para mayor información acerca de COVID-19 puede consultar la página electrónica de la secretaria de Salud: <https://coronavirus.gob.mx/>