



15/11/2021

17:00 Hrs

**Informe Técnico Diario COVID-19 MÉXICO**

Al 15 de noviembre de 2021, a nivel mundial se han reportado **253,163,330 casos confirmados** (336,733 casos nuevos) y **5,098,174 defunciones** (5,413 nuevas defunciones).

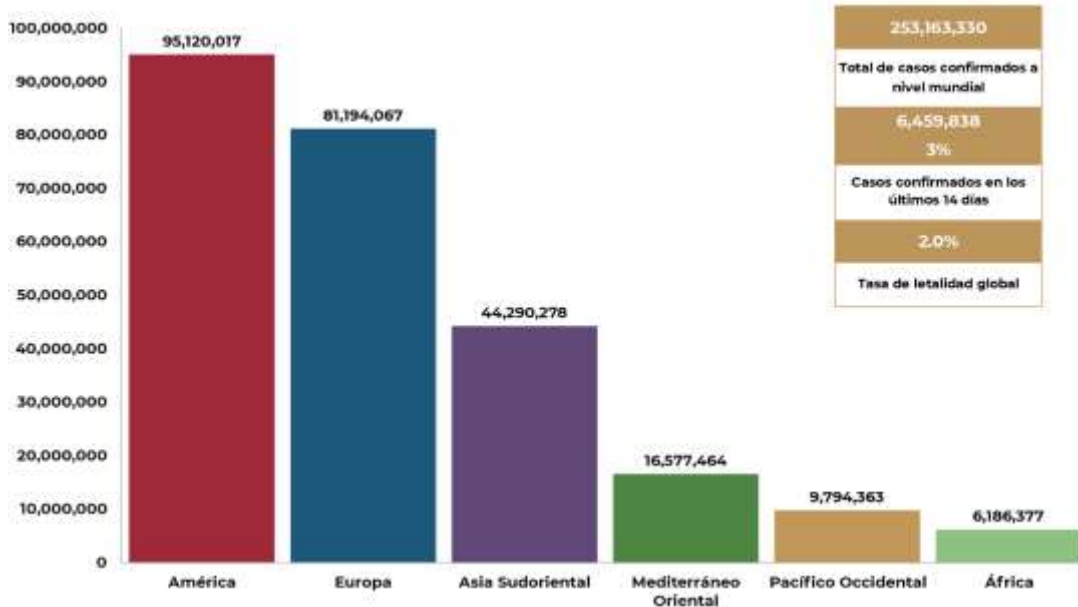
En los últimos 14 días el número de casos nuevos representa el **3% (6,459,838)** del total de casos acumulados.

La letalidad global es de **2%**.

La OMS clasifica su distribución de casos por regiones.

Región	Américas	Europa	Asia Sudoriental	Mediterráneo Oriental	Pacífico Occidental	África
Casos en las últimas 24 h	30,863	252,452	17,161	13,190	21,980	1,087
% de distribución de casos en las últimas 24 h	9.2%	75.0%	5.1%	3.9%	6.5%	0.3%

**Gráfico 1.** Distribución de casos acumulados de COVID-19 por SARS-CoV-2 por regiones de la OMS.



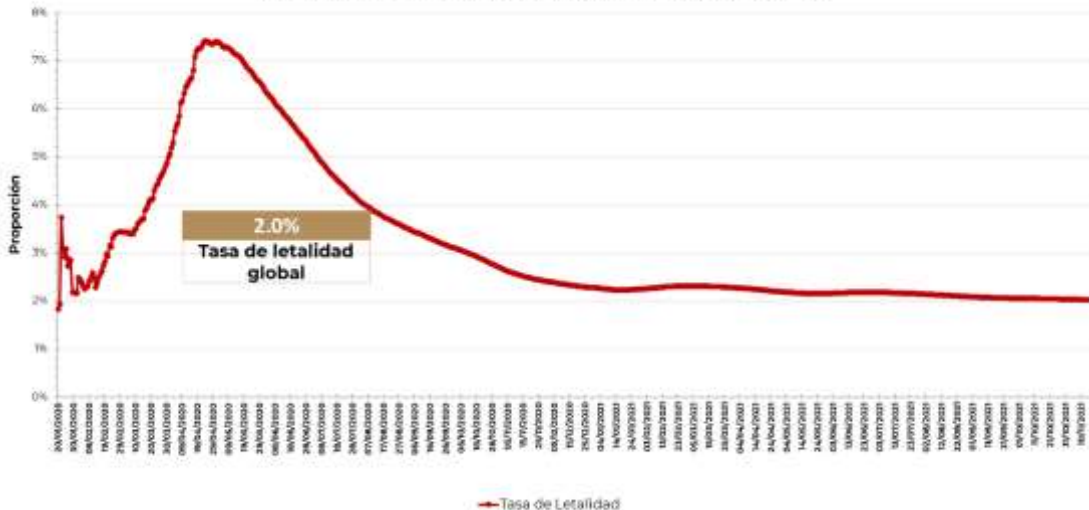
Con un acumulado de 764 casos y 13 defunciones ocurridas en embarcaciones internacionales.

Hasta la fecha, se han reportado casos en 236 países, territorios y áreas, los casos se han notificado en las seis regiones de la OMS (América, Europa, Asia Sudoriental, Mediterráneo Oriental, Pacífico Occidental y África).

El total de casos y defunciones acumuladas a nivel mundial incluyen las embarcaciones internacionales.

Fuente: Panel de control de la enfermedad por coronavirus de la OMS (COVID-19). Ginebra: Organización Mundial de la Salud, 2021. Disponible en línea: <https://covid19.who.int/> (última cita: [15/noviembre/2021]).

**Gráfico 2.** Tasa de letalidad\* global de COVID-19 por SARS-CoV-2



Fuente: Panel de control de la enfermedad por coronavirus de la OMS (COVID-19). Ginebra: Organización Mundial de la Salud, 2021. Disponible en línea: <https://covid19.who.int/> (última cita: [15/noviembre/2021]).

\*Tasa de letalidad: Personas que enfermaron y murieron por COVID-19 a nivel global.



15/11/2021  
17:00 Hrs

### Informe Técnico Diario COVID-19 MÉXICO

El análisis nacional contempla a todos los casos sospechosos totales de enfermedad respiratoria viral (casos sospechosos sin muestra, sin posibilidad de resultado\* y sospechosos con muestra) y los casos y defunciones con asociación o dictaminación clínica-epidemiológica desde la semana epidemiológica 1 del 2020 a la 46 del 2021.

\* Muestra rechazada, no recibida, no adecuado, no amplífico, sin células y sin aislamiento.

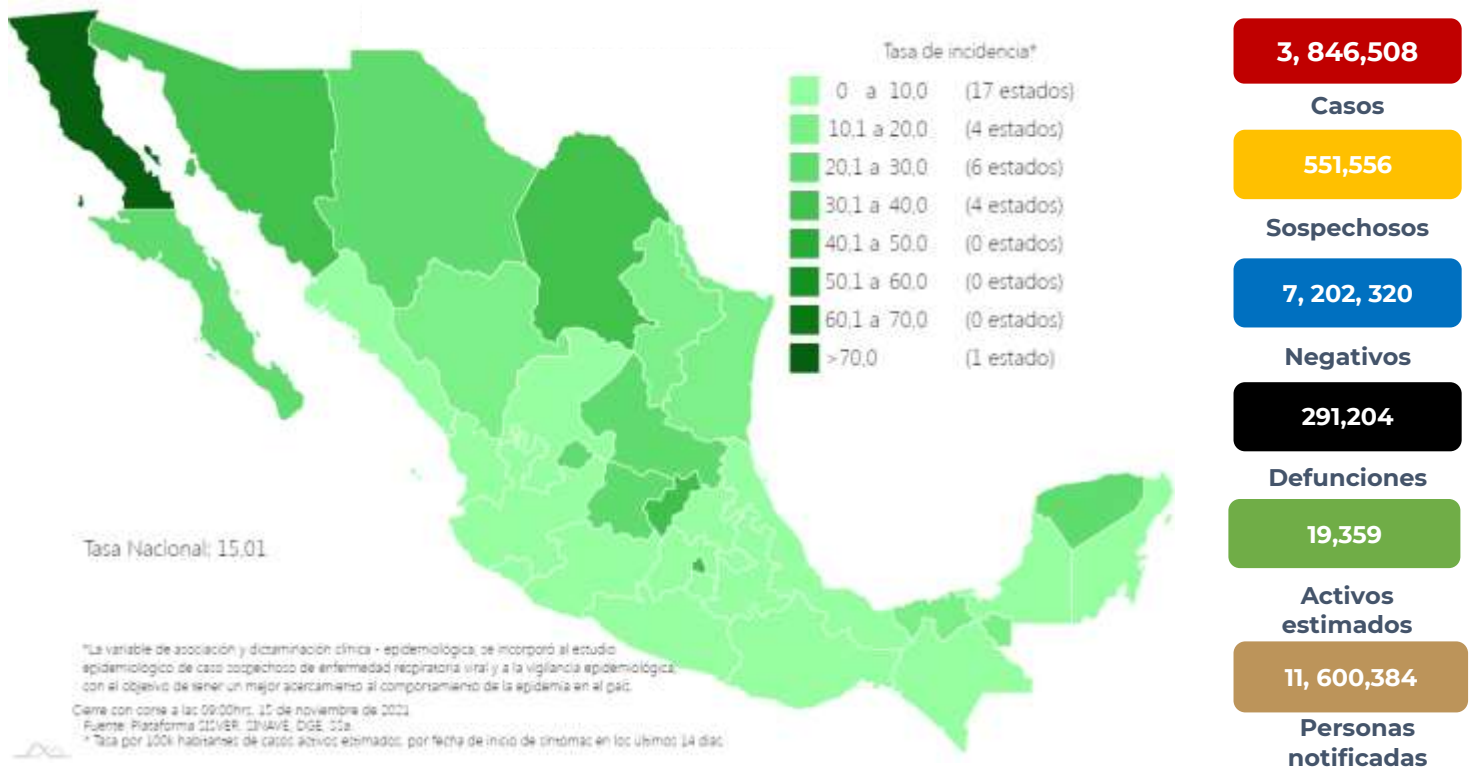
La variable de asociación o dictaminación clínica – epidemiológica a COVID-19, se incorporó al estudio epidemiológico de caso sospechoso de enfermedad respiratoria viral y a la vigilancia epidemiológica, con el objetivo de tener un mejor acercamiento al comportamiento de la epidemia en el país.

En México hasta el día de hoy se han confirmado **3, 846,508 casos totales y 291,204 defunciones totales por COVID-19.** (Ver Imagen 1).

La **tasa de incidencia de casos acumulados de 2,982.4** por cada 100,000 habitantes.

La distribución por sexo en los casos confirmados muestra un predominio en mujeres (50.2%). La mediana de edad en general es de 39 años.

Imagen 1. Mapa con la tasa de incidencia de **casos activos estimados** de COVID-19 por entidad de residencia



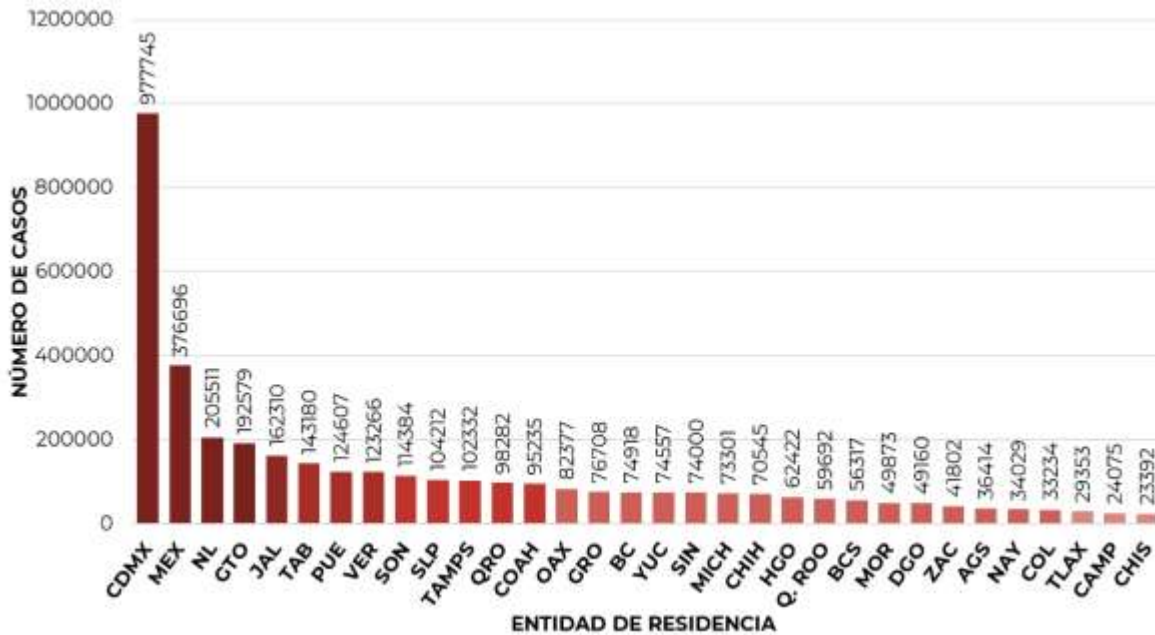
Mapa interactivo COVID-19 en México: <https://covid19.sinave.gob.mx>

La siguiente gráfica muestra los **casos confirmados acumulados** por entidad de residencia, las 10 primeras entidades que acumulan el mayor número de casos son: Ciudad de México, Estado de México, Nuevo León, Guanajuato, Jalisco, Tabasco, Puebla, Veracruz, Sonora y San Luis Potosí, que en conjunto conforman más de dos tercios (66%) de todos los casos acumulados registrados en el país.

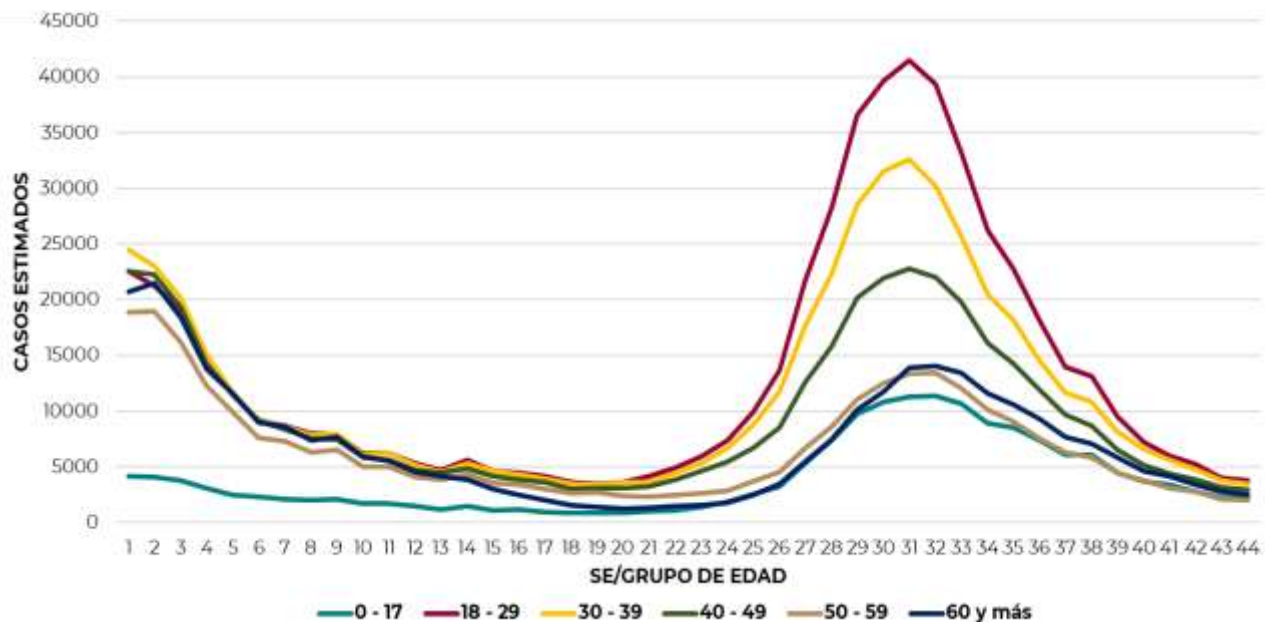


**Informe Técnico Diario COVID-19 MÉXICO**

15/11/2021  
17:00 Hrs



La siguiente gráfica muestra la distribución de los casos estimados por los grupos de edad seleccionados y semana epidemiológica del 2021, observando que, en las últimas cinco semanas, la mayor parte de los casos están presentes en los grupos de 18 a 29 años, seguido del grupo de 30 a 39 años y 40 a 49 años.



Se consideran **casos activos**, aquellos casos positivos que iniciaron síntomas en los últimos 14 días, permitiendo identificar donde hay mayor actividad viral y por consecuencia aumento en la transmisión. La tabla describe el número de casos activos en los últimos 14 días por entidad federativa de residencia.



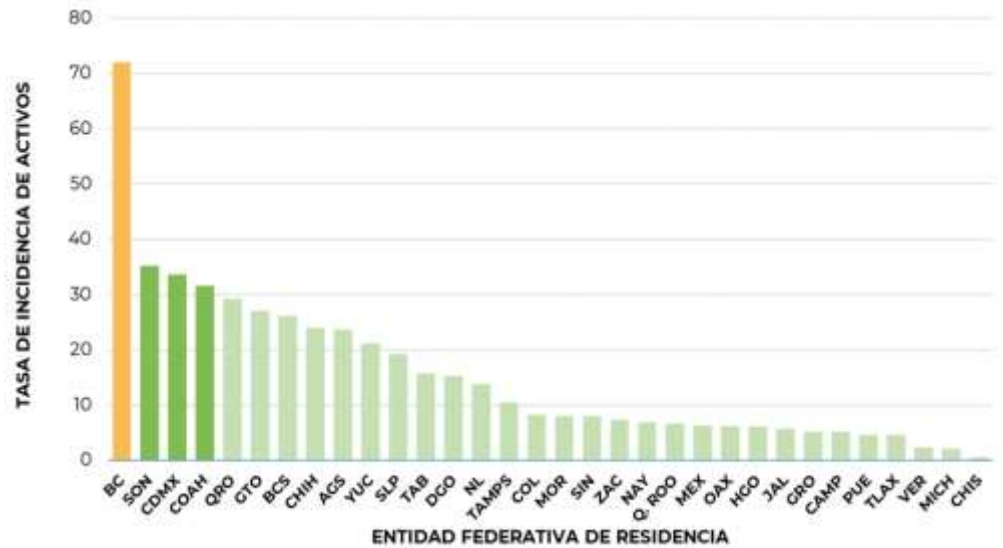
15/11/2021  
17:00 Hrs

**Informe Técnico Diario COVID-19 MÉXICO**

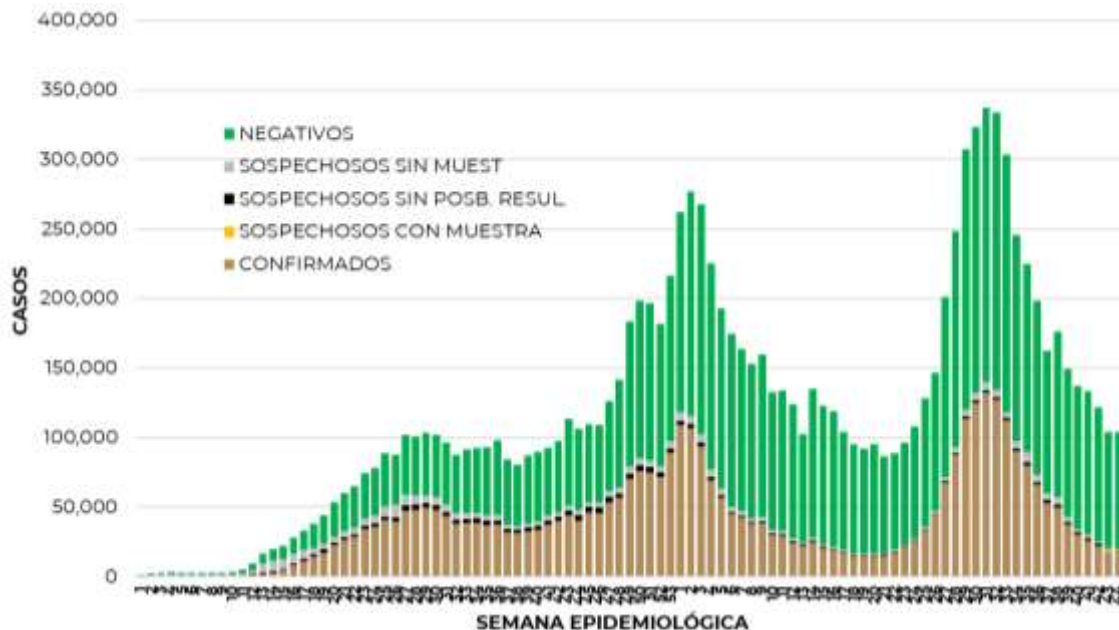
ENTIDAD DE RESIDENCIA	CASOS ACTIVOS
AGUASCALIENTES	343
BAJA CALIFORNIA	2657
BAJA CALIFORNIA SUR	215
CAMPECHE	53
COAHUILA	1031
COLIMA	66
CHIAPAS	35
CHIHUAHUA	919
CIUDAD DE MÉXICO	3024
DURANGO	287
GUANAJUATO	1697
GUERRERO	192
HIDALGO	191
JALISCO	490
MÉXICO	1116
MICHOACÁN	103
MORELOS	166
NAYARIT	90
NUEVO LEÓN	786
OAXACA	259
PUEBLA	309
QUERÉTARO	678
QUINTANA ROO	118
SAN LUIS POTOSÍ	554
SINALOA	255
SONORA	1095
TABASCO	409
TAMAULIPAS	387
TLAXCALA	64
VERACRUZ	201
YUCATÁN	482
ZACATECAS	123
<b>NACIONAL</b>	<b>18,395</b>

Al corte de información del día de hoy, se tienen registrados **18,395 casos activos** con una **tasa de incidencia de 14.3 por 100 mil habitantes** (02 al 15 de noviembre del 2021).

La gráfica presenta la tasa de casos activos por cada 100,000 habitantes, por entidad federativa posicionando en los primeros 10 lugares a: Baja California, Sonora, Ciudad de México, Coahuila, Querétaro, Guanajuato, Baja California Sur, Chihuahua, Aguascalientes y Yucatán.



La siguiente gráfica de barras apiladas, muestra los **casos confirmados** (n=3, 846,508), **sospechosos totales** (n=551,556) y **casos negativos** (n=7, 202,320) por semana epidemiológica de acuerdo a su fecha de inicio de síntomas.

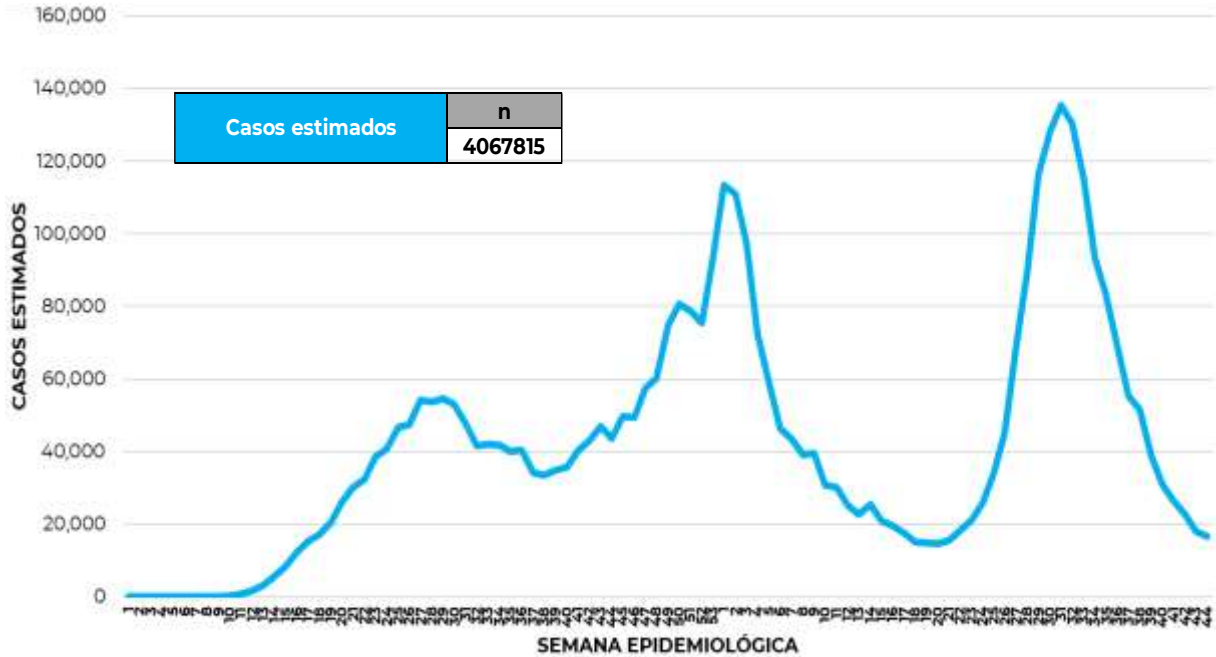




**Informe Técnico Diario COVID-19 MÉXICO**

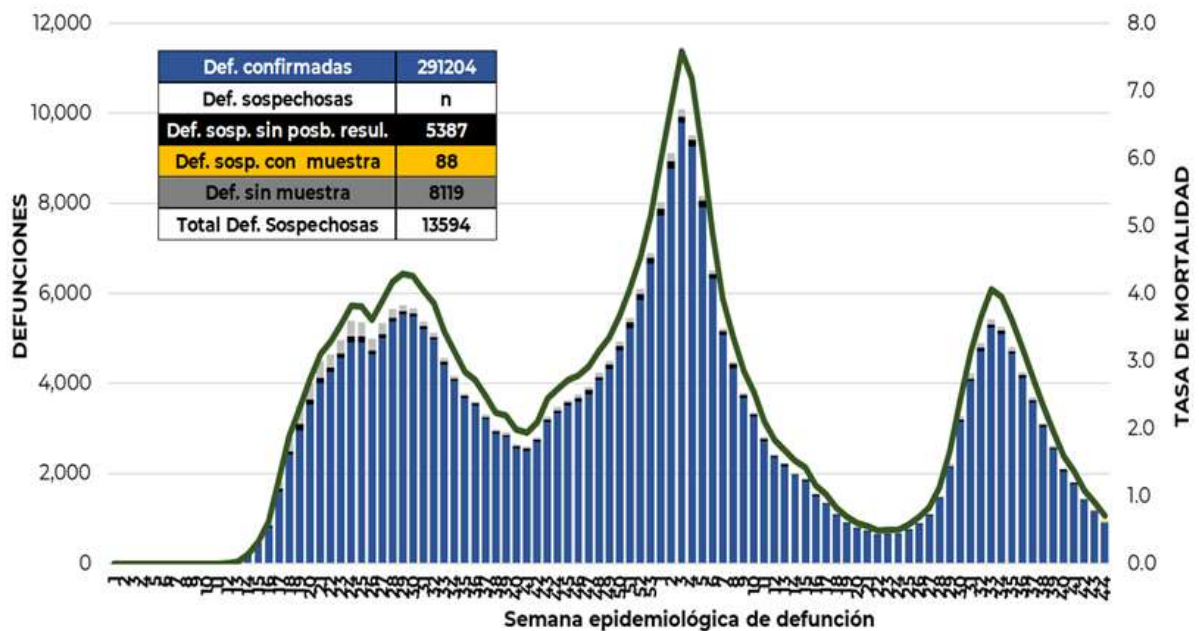
15/11/2021  
17:00 Hrs

La siguiente gráfica muestra la estimación de casos por semana epidemiológica de acuerdo a la fecha de inicio de síntomas. Se estima que se han recuperado 3,209, 863 casos.



Al corte de información del día de hoy, se registraron **291,204 defunciones totales** de COVID-19. Hasta el día de hoy, se tienen **13,594 defunciones sospechosas** de COVID-19 que incluyen las pendientes por laboratorio (n=3,046) y las que están en proceso de asociación- dictaminación clínica – epidemiológica (n=10,548) en SISVER.

El siguiente gráfico muestra la distribución de las defunciones por semana epidemiológica de defunción, desglosando a las defunciones positivas totales, defunciones sospechosas sin posibilidad de resultado\*, defunciones sospechosas con muestra y defunciones sin muestra; así como la tasa de mortalidad acumulada por semana que hasta el día de hoy es de 225.8 por 100,000 habitantes.





**15/11/2021**  
**17:00 Hrs**

**Informe Técnico Diario COVID-19 MÉXICO**

Entidad Federativa	Defunciones Positivas
AGUASCALIENTES	2965
BAJA CALIFORNIA	9917
BAJA CALIFORNIA SUR	2356
CAMPECHE	2037
COAHUILA	7481
COLIMA	2202
CHIAPAS	2117
CHIHUAHUA	8188
CIUDAD DE MÉXICO	52398
DURANGO	2975
GUANAJUATO	12750
GUERRERO	6008
HIDALGO	7674
JALISCO	17246
MÉXICO	32480
MICHOACÁN	7902
MORELOS	4716
NAYARIT	2952
NUEVO LEÓN	13205
OAXACA	5320
PUEBLA	15444
QUERÉTARO	5771
QUINTANA ROO	3989
SAN LUIS POTOSÍ	6626
SINALOA	8817
SONORA	8670
TABASCO	5712
TAMAULIPAS	7112
TLAXCALA	2793
VERACRUZ	14371
YUCATÁN	5681
ZACATECAS	3329
NACIONAL	291,204

La distribución por sexo en las **defunciones confirmadas** muestra un predominio del 62% en hombres. La mediana de edad en los decesos es de 64 años.

La tabla describe el número de defunciones positivas a COVID-19 por entidad federativa de defunción al corte del día de hoy.

**Medidas de higiene básicas:**

- Las personas que padecen: diabetes, hipertensión, obesidad mórbida, insuficiencia renal, lupus, cáncer, enfermedades cardíacas y respiratorias, así como trasplantes, personas adultas mayores a partir de los 60 años cumplidos, personas embarazadas, deben hacer **resguardo familiar en casa**.
- Conservar una **sana distancia**, cuando menos **a 1.5 metros** de distancia el uno del otro.
- **Protección y cuidado de las personas adultas mayores**, la medida más importante es el aislamiento social voluntario y seguir las recomendaciones de sana distancia y medidas de prevención si se visita a personas adultas mayores.
- **Uso de cubrebocas y lavado frecuente de manos.**
- **Ventilación en lugares cerrados.**
- **Saludo a distancia**, no saludar de beso, de mano o abrazo.
- Para mayor información sobre la vacunación COVID-19, visita: [vacunacovid.gob.mx](https://vacunacovid.gob.mx)
- Para mayor información acerca de COVID-19 puede consultar la página electrónica de la secretaria de Salud: <https://coronavirus.gob.mx/>