



10/11/2021
17:00 Hrs

Informe Técnico Diario COVID-19 MÉXICO

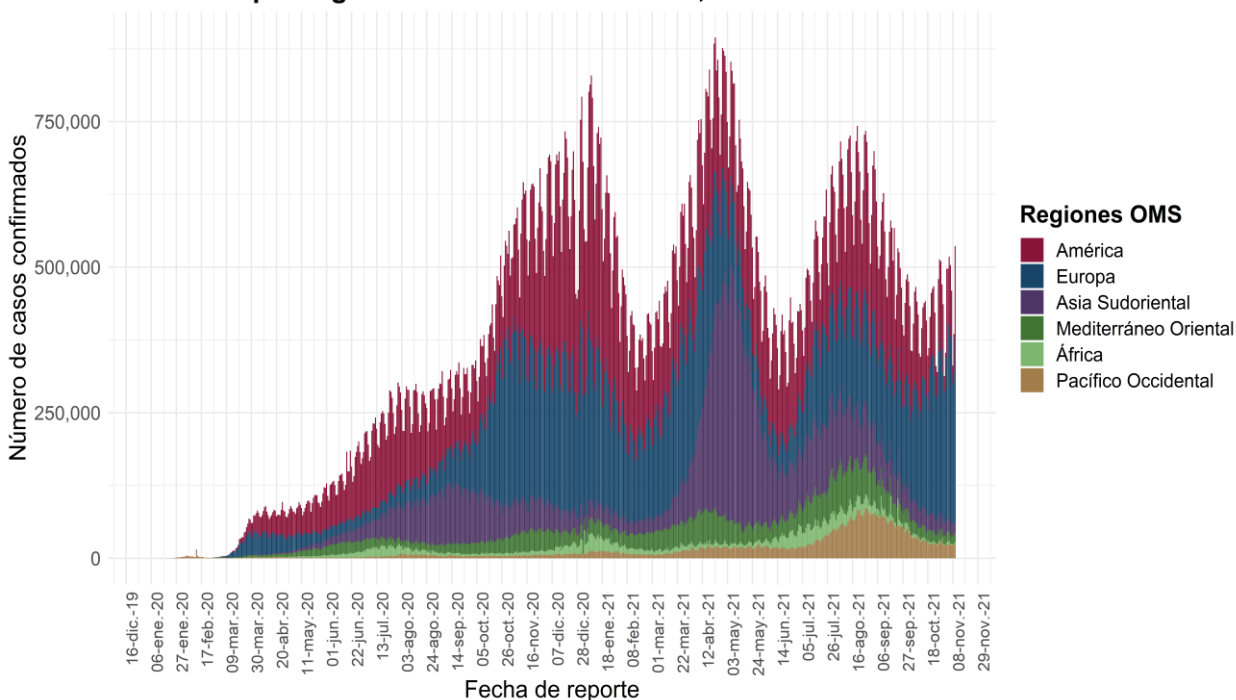
Al 10 de noviembre de 2021, a nivel mundial se han reportado **250,715,502 casos confirmados** (536,060 casos nuevos) y **5,062,106 defunciones** (7,636 nuevas defunciones).

En las últimas 24 horas se reportaron 536,060 casos y 7,636 defunciones a nivel global.

La letalidad global es de **2%**.

La OMS clasifica su distribución de casos por regiones.

Casos diarios por regiones de la OMS miércoles, 10 de noviembre de 2021



*Los casos y defunciones incluyen las embarcaciones internacionales.

Gráfico que se construye con datos de la OMS. El día 3 de noviembre se realizó un ajuste retrospectivo de datos por la OMS.

El análisis nacional contempla a todos los casos sospechosos totales de enfermedad respiratoria viral (casos sospechosos sin muestra, sin posibilidad de resultado* y sospechosos con muestra) y los casos y defunciones con asociación o dictaminación clínica-epidemiológica desde la semana epidemiológica 1 del 2020 a la 45 del 2021.

* Muestra rechazada, no recibida, no adecuado, no amplífico, sin células y sin aislamiento.

La variable de asociación o dictaminación clínica – epidemiológica a COVID-19, se incorporó al estudio epidemiológico de caso sospechoso de enfermedad respiratoria viral y a la vigilancia epidemiológica, con el objetivo de tener un mejor acercamiento al comportamiento de la epidemia en el país.

En México hasta el día de hoy se han confirmado **3, 834,815 casos totales y 290,374 defunciones totales por COVID-19.** (Ver Imagen 1).

La **tasa de incidencia de casos acumulados de 2,973.4** por cada 100,000 habitantes.

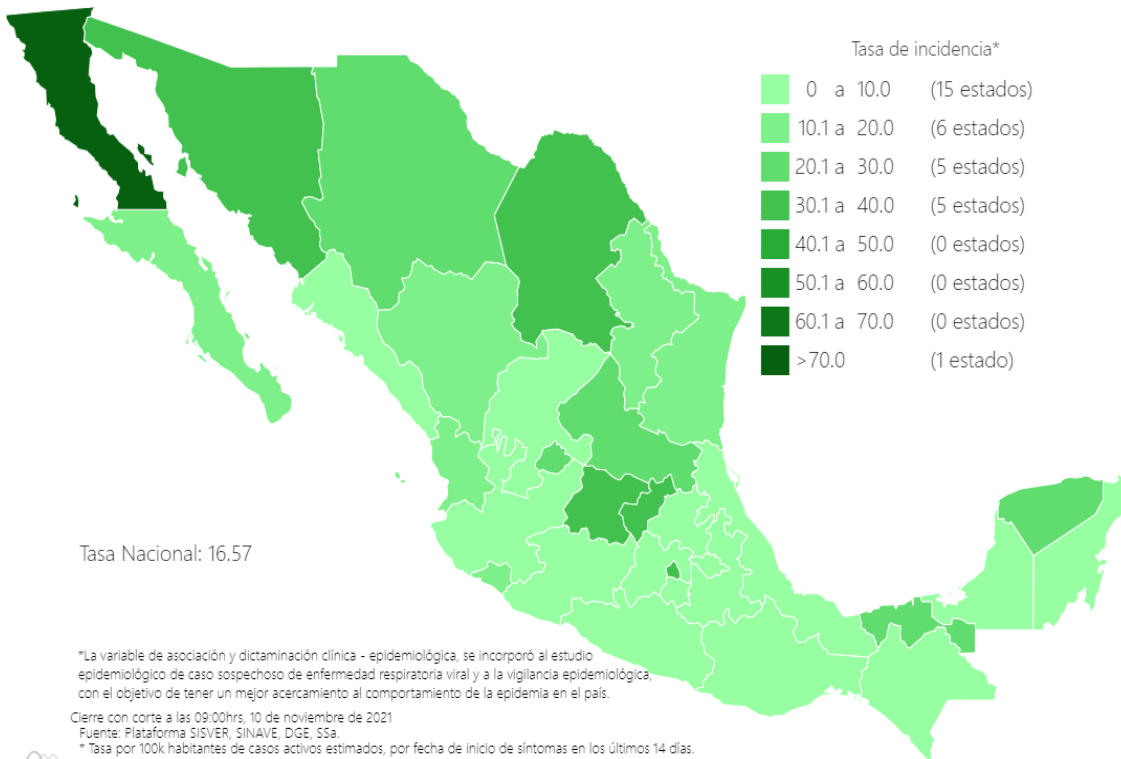
La distribución por sexo en los casos confirmados muestra un predominio en mujeres (50.1%). La mediana de edad en general es de 39 años.



10/11/2021
17:00 Hrs

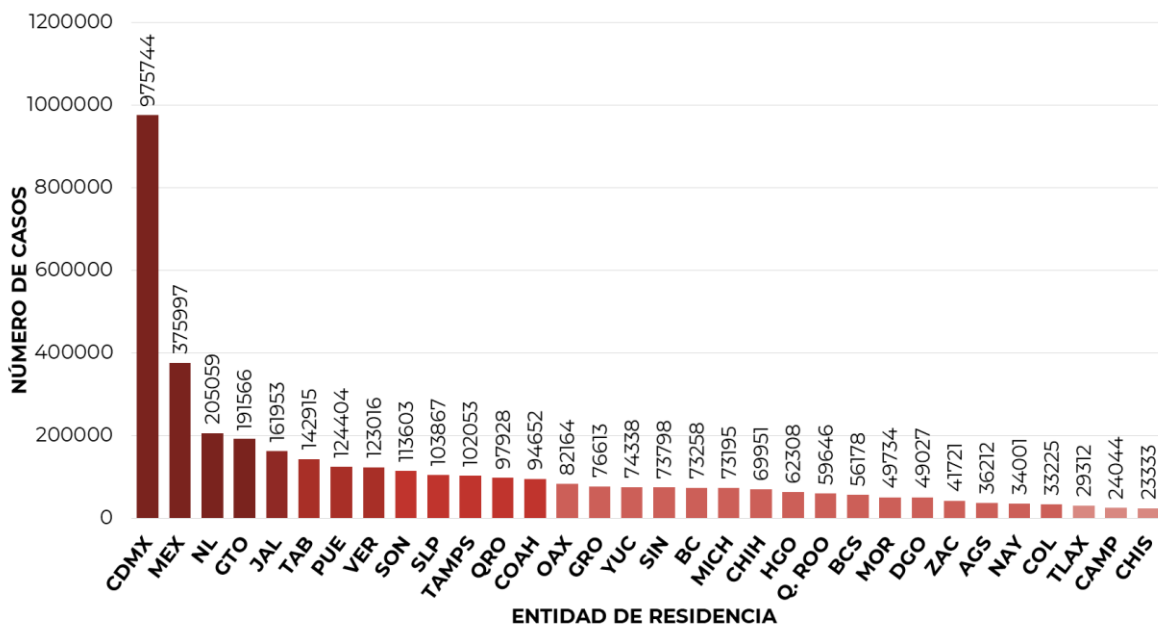
Informe Técnico Diario COVID-19 MÉXICO

Imagen 1. Mapa con la tasa de incidencia de **casos activos estimados** de COVID-19 por entidad de residencia



Mapa interactivo COVID-19 en México: <https://covid19.sinave.gob.mx>

La siguiente gráfica muestra los **casos confirmados acumulados** por entidad de residencia, las 10 primeras entidades que acumulan el mayor número de casos son: Ciudad de México, Estado de México, Nuevo León, Guanajuato, Jalisco, Tabasco, Puebla, Veracruz, Sonora y San Luis Potosí, que en conjunto conforman más de dos tercios (66%) de todos los casos acumulados registrados en el país.

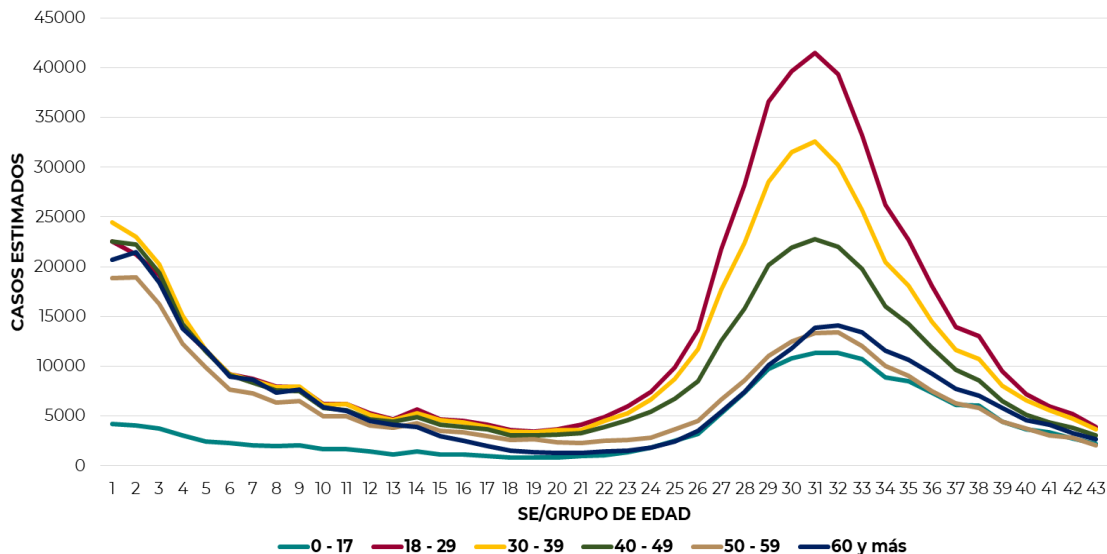




Informe Técnico Diario COVID-19 MÉXICO

10/11/2021
17:00 Hrs

La siguiente gráfica muestra la distribución de los casos estimados por los grupos de edad seleccionados y semana epidemiológica del 2021, observando que, en las últimas cinco semanas, la mayor parte de los casos están presentes en los grupos de 18 a 29 años, seguido del grupo de 30 a 39 años y 40 a 49 años.

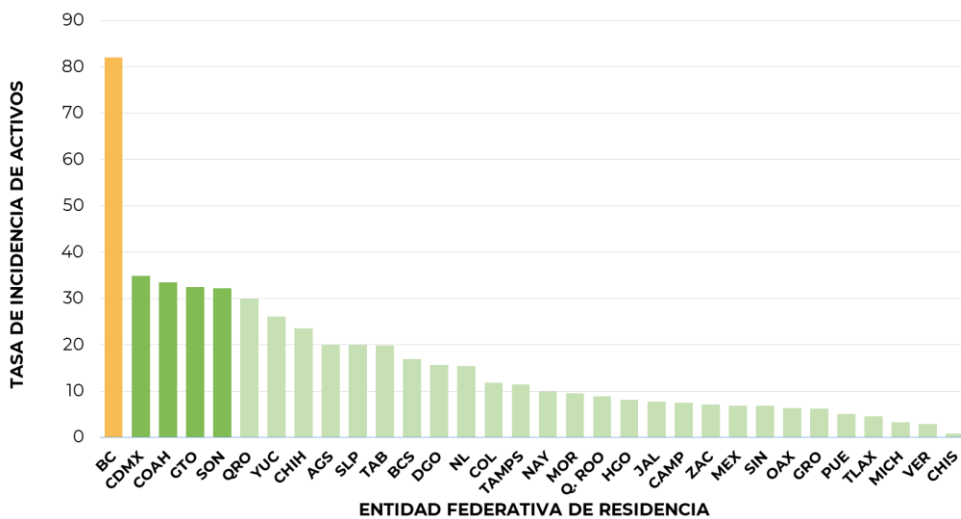


Se consideran **casos activos**, aquellos casos positivos que iniciaron síntomas en los últimos 14 días, permitiendo identificar donde hay mayor actividad viral y por consecuencia aumento en la transmisión. La tabla describe el número de casos activos en los últimos 14 días por entidad federativa de residencia.

ENTIDAD DE RESIDENCIA	CASOS ACTIVOS
AGUASCALIENTES	290
BAJA CALIFORNIA	3028
BAJA CALIFORNIA SUR	139
CAMPECHE	76
COAHUILA	1093
COLIMA	94
CHIAPAS	50
CHIHUAHUA	905
CIUDAD DE MÉXICO	3146
DURANGO	295
GUANAJUATO	2038
GUERRERO	226
HIDALGO	255
JALISCO	660
MÉXICO	1202
MICHOACÁN	163
MORELOS	196
NAYARIT	129
NUEVO LEÓN	873
OAXACA	265
PUEBLA	339
QUERÉTARO	694
QUINTANA ROO	156
SAN LUIS POTOSÍ	575
SINALOA	217
SONORA	1003
TABASCO	515
TAMAULIPAS	423
TLAXCALA	63
VERACRUZ	255
YUCATÁN	595
ZACATECAS	120
NACIONAL	20,078

Al corte de información del día de hoy, se tienen registrados **20,078 casos activos** con una **tasa de incidencia de 15.6 por 100 mil habitantes** (28 de octubre al 10 de noviembre del 2021).

La gráfica presenta la tasa de casos activos por cada 100,000 habitantes, por entidad federativa posicionando en los primeros 10 lugares a: Baja California, Ciudad de México, Coahuila, Guanajuato, Sonora, Querétaro, Yucatán, Chihuahua, Aguascalientes y San Luis Potosí.

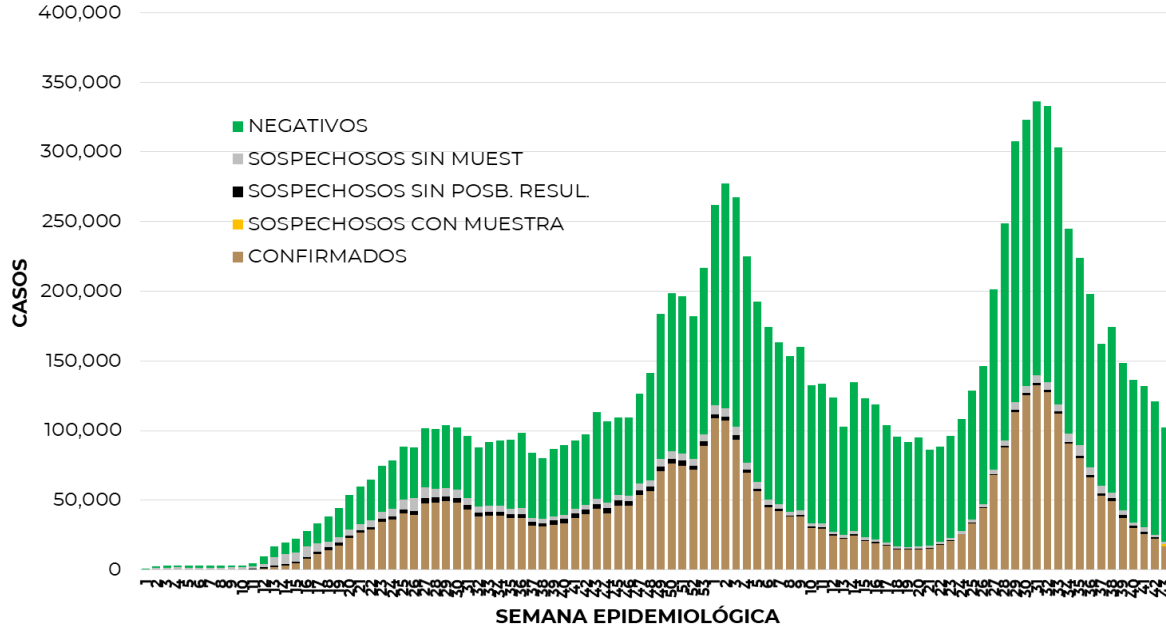




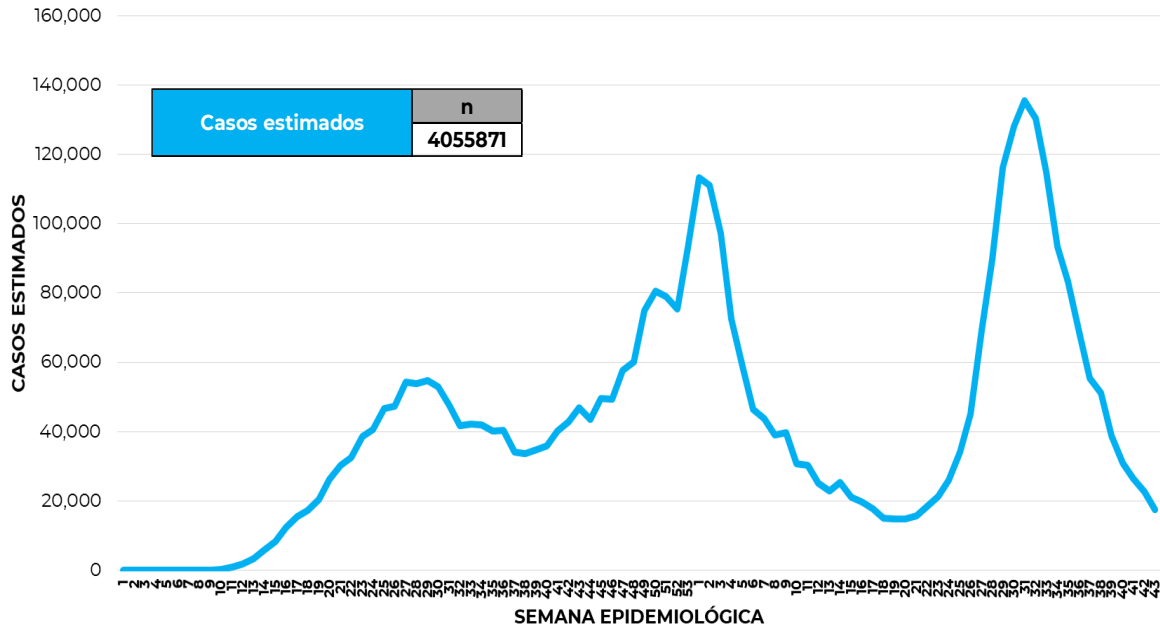
10/11/2021
17:00 Hrs

Informe Técnico Diario COVID-19 MÉXICO

La siguiente gráfica de barras apiladas, muestra los **casos confirmados** (n=3, 834,815), **sospechosos totales** (n=550,019) y **casos negativos** (n=7, 138,078) por semana epidemiológica de acuerdo a su fecha de inicio de síntomas.



La siguiente gráfica muestra la estimación de casos por semana epidemiológica de acuerdo a la fecha de inicio de síntomas. Se estima que se han recuperado 3,198, 058 casos.



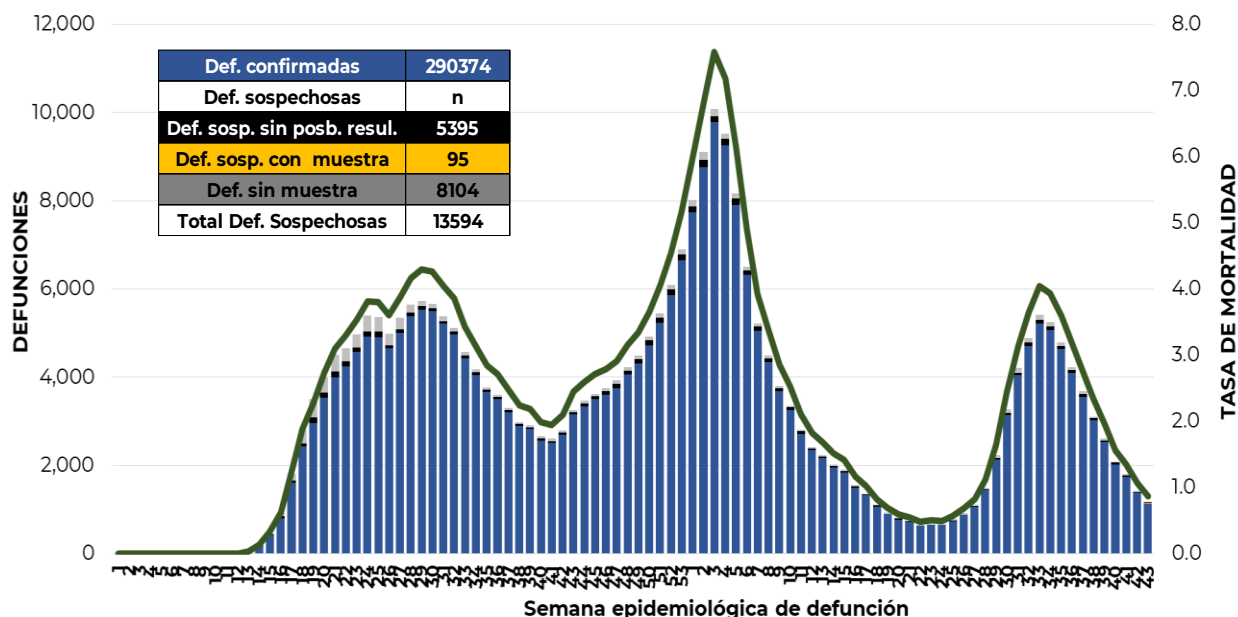
Al corte de información del día de hoy, se registraron **290,374 defunciones totales** de COVID-19. Hasta el día de hoy, se tienen **13,594 defunciones sospechosas** de COVID-19 que incluyen las pendientes por laboratorio (n=3,067) y las que están en proceso de asociación- dictaminación clínica – epidemiológica (n=10,527) en SISVER.



10/11/2021
17:00 Hrs

Informe Técnico Diario COVID-19 MÉXICO

El siguiente gráfico muestra la distribución de las defunciones por semana epidemiológica de defunción, desglosando a las defunciones positivas totales, defunciones sospechosas sin posibilidad de resultado[¶], defunciones sospechosas con muestra y defunciones sin muestra; así como la tasa de mortalidad acumulada por semana que hasta el día de hoy es de 225.1 por 100,000 habitantes.



Entidad Federativa	Defunciones Positivas
AGUASCALIENTES	2963
BAJA CALIFORNIA	9823
BAJA CALIFORNIA SUR	2353
CAMPECHE	2031
COAHUILA	7455
COLIMA	2189
CHIAPAS	2115
CHIHUAHUA	8161
CIUDAD DE MÉXICO	52340
DURANGO	2970
GUANAJUATO	12687
GUERRERO	6001
HIDALGO	7661
JALISCO	17173
MÉXICO	32420
MICHOACÁN	7884
MORELOS	4707
NAVARRIT	2948
NUEVO LEÓN	13173
OAXACA	5287
PUEBLA	15411
QUERÉTARO	5764
QUINTANA ROO	3982
SAN LUIS POTOSÍ	6599
SINALOA	8803
SONORA	8638
TABASCO	5679
TAMAULIPAS	7068
TLAXCALA	2787
VERACRUZ	14316
YUCATÁN	5662
ZACATECAS	3324
NACIONAL	290,374

La distribución por sexo en las **defunciones confirmadas** muestra un predominio del 62% en hombres. La mediana de edad en los decesos es de 64 años.

La tabla describe el número de defunciones positivas a COVID-19 por entidad federativa de defunción al corte del día de hoy.

Medidas de higiene básicas:

- Las personas que padecen: diabetes, hipertensión, obesidad mórbida, insuficiencia renal, lupus, cáncer, enfermedades cardíacas y respiratorias, así como trasplantes, personas adultas mayores a partir de los 60 años cumplidos, personas embarazadas, deben hacer **resguardo familiar en casa**.
- Conservar una **sana distancia**, cuando menos a **1.5 metros** de distancia el uno del otro.
- Protección y cuidado de las personas adultas mayores**, la medida más importante es el aislamiento social voluntario y seguir las recomendaciones de sana distancia y medidas de prevención si se visita a personas adultas mayores.
- Uso de cubrebocas y lavado frecuente de manos.**
- Ventilación en lugares cerrados.**
- Saludo a distancia**, no saludar de beso, de mano o abrazo.
- Para mayor información sobre la vacunación COVID-19, visita: vacunacovid.gob.mx
- Para mayor información acerca de COVID-19 puede consultar la página electrónica de la secretaria de Salud: <https://coronavirus.gob.mx/>