



Informe Técnico Diario COVID-19 MÉXICO

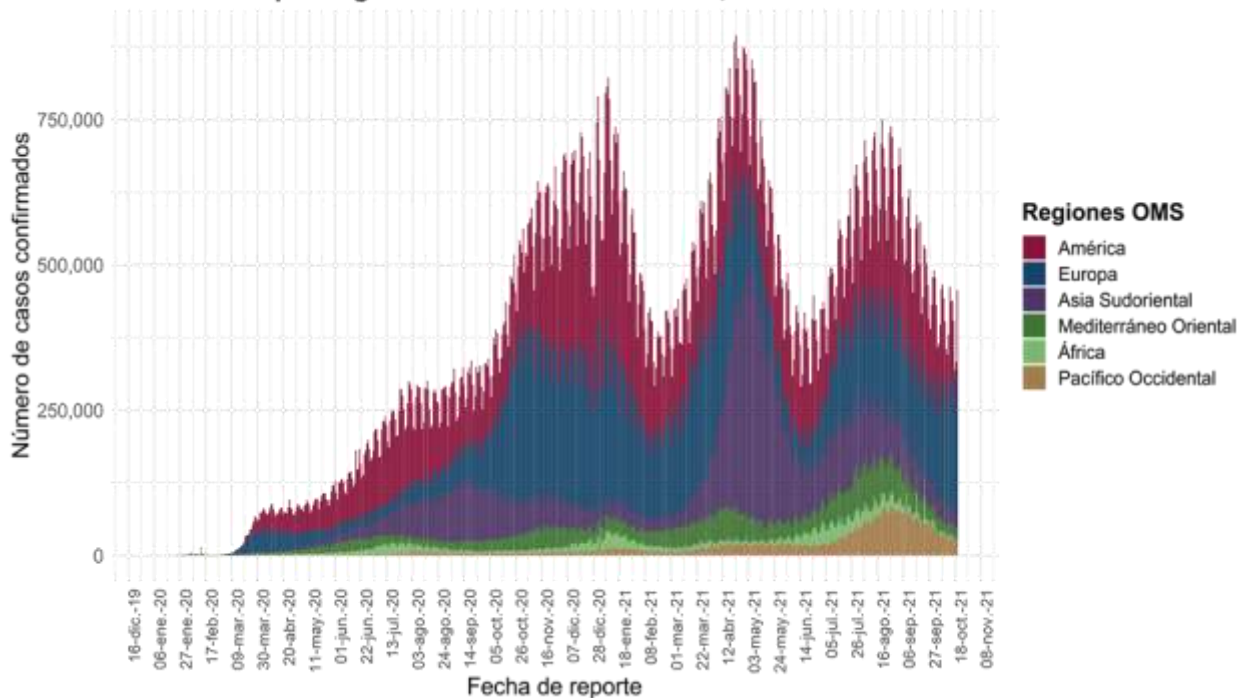
Al 20 de octubre de 2021, a nivel mundial se han reportado **241,411,380 casos confirmados (457,013 casos nuevos) y 4,912,112 defunciones (8,093 nuevas defunciones).**

En las últimas 24 horas se reportaron **457,013 casos y 8,093 defunciones** a nivel global.

La letalidad global es de **2%**.

La OMS clasifica su distribución de casos por regiones.

Casos diarios por regiones de la OMS miércoles, 20 de octubre de 2021



*Los casos y defunciones incluyen las embarcaciones internacionales.

El análisis nacional contempla a todos los casos sospechosos totales de enfermedad respiratoria viral (casos sospechosos sin muestra, sin posibilidad de resultado[‡] y sospechosos con muestra) y los casos y defunciones con asociación o dictaminación clínica-epidemiológica desde la semana epidemiológica 1 del 2020 a la 42 del 2021.

[‡] Muestra rechazada, no recibida, no adecuado, no amplificó, sin células y sin aislamiento.

La variable de asociación o dictaminación clínica – epidemiológica a COVID-19, se incorporó al estudio epidemiológico de caso sospechoso de enfermedad respiratoria viral y a la vigilancia epidemiológica, con el objetivo de tener un mejor acercamiento al comportamiento de la epidemia en el país.

En México hasta el día de hoy se han confirmado **3, 767,758 casos totales y 285,347 defunciones totales por COVID-19.** (Ver Imagen 1).

La **tasa de incidencia de casos acumulados de 2,921.4** por cada 100,000 habitantes.

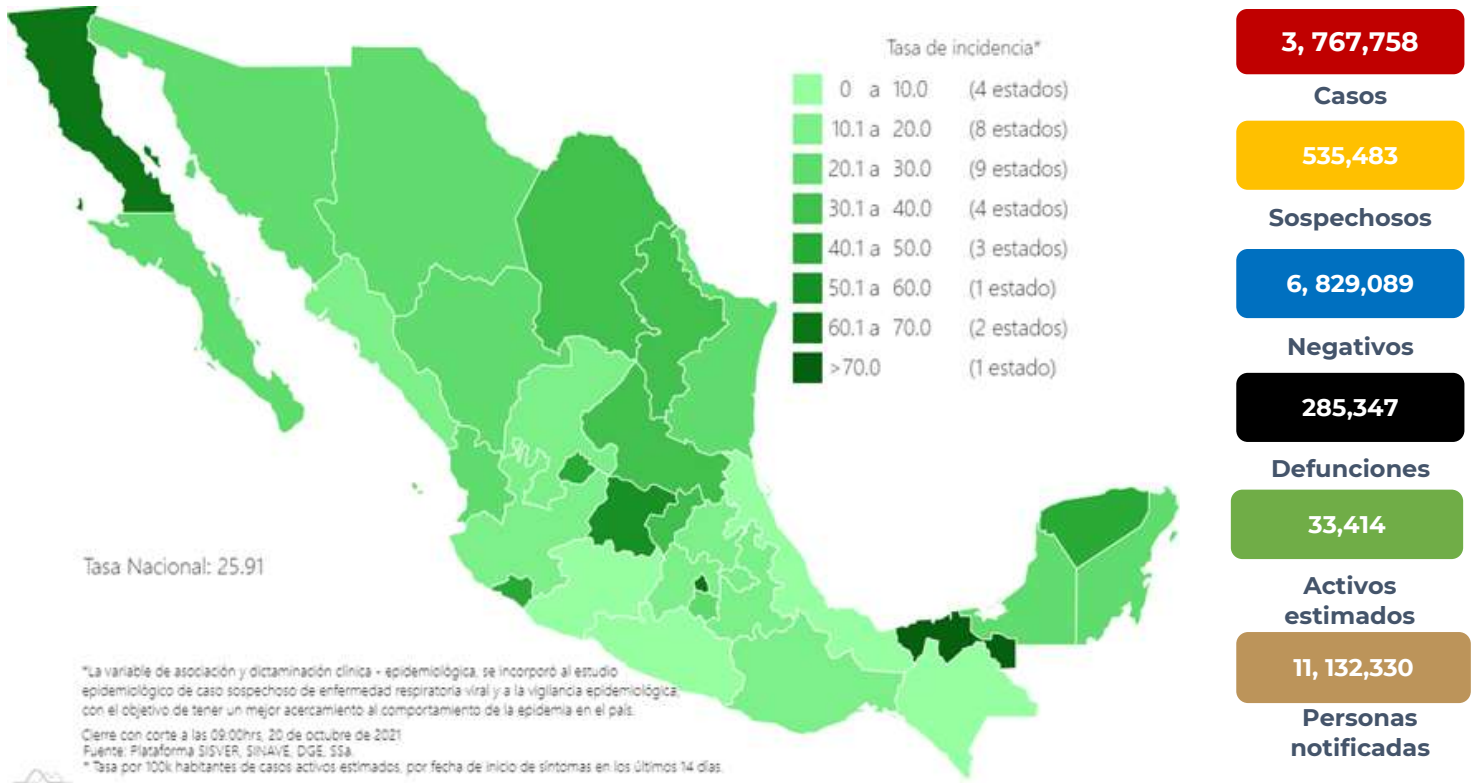
La distribución por sexo en los casos confirmados muestra un predominio en mujeres (50.1%). La mediana de edad en general es de 39 años.



20/10/2021
17:00 Hrs

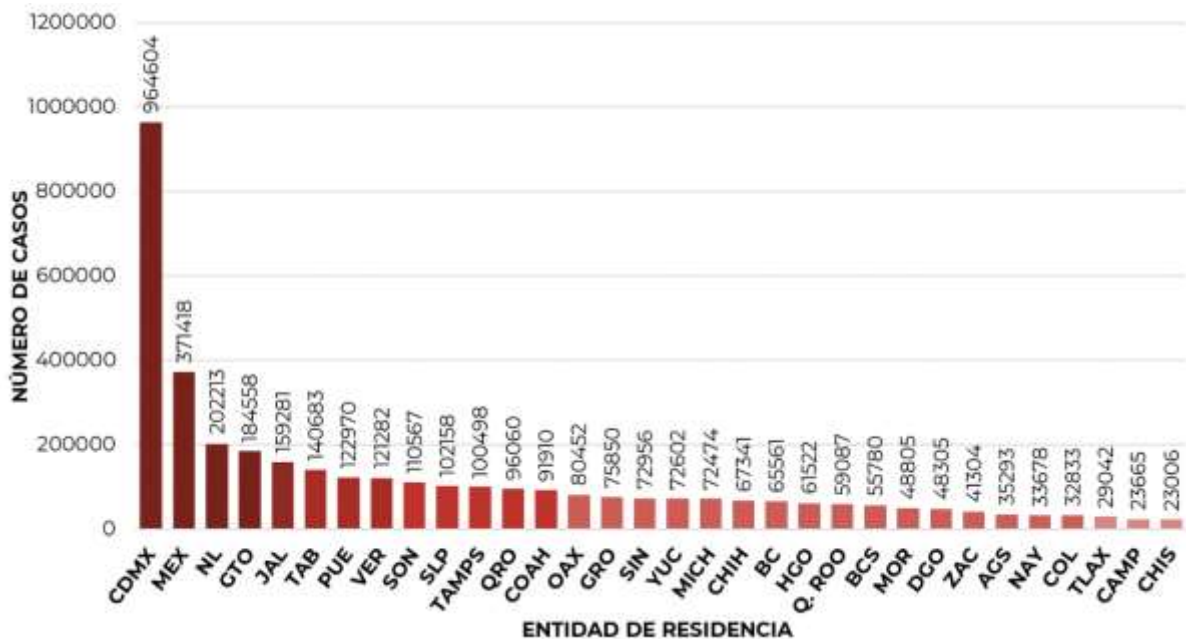
Informe Técnico Diario COVID-19 MÉXICO

Imagen 1. Mapa con la tasa de incidencia de **casos activos estimados** de COVID-19 por entidad de residencia



Mapa interactivo COVID-19 en México: <https://covid19.sinave.gob.mx>

La siguiente gráfica muestra los **casos confirmados acumulados** por entidad de residencia, las 10 primeras entidades que acumulan el mayor número de casos son: Ciudad de México, Estado de México, Nuevo León, Guanajuato, Jalisco, Tabasco, Puebla, Veracruz, Sonora y San Luis Potosí, que en conjunto conforman más de dos tercios (66%) de todos los casos acumulados registrados en el país.

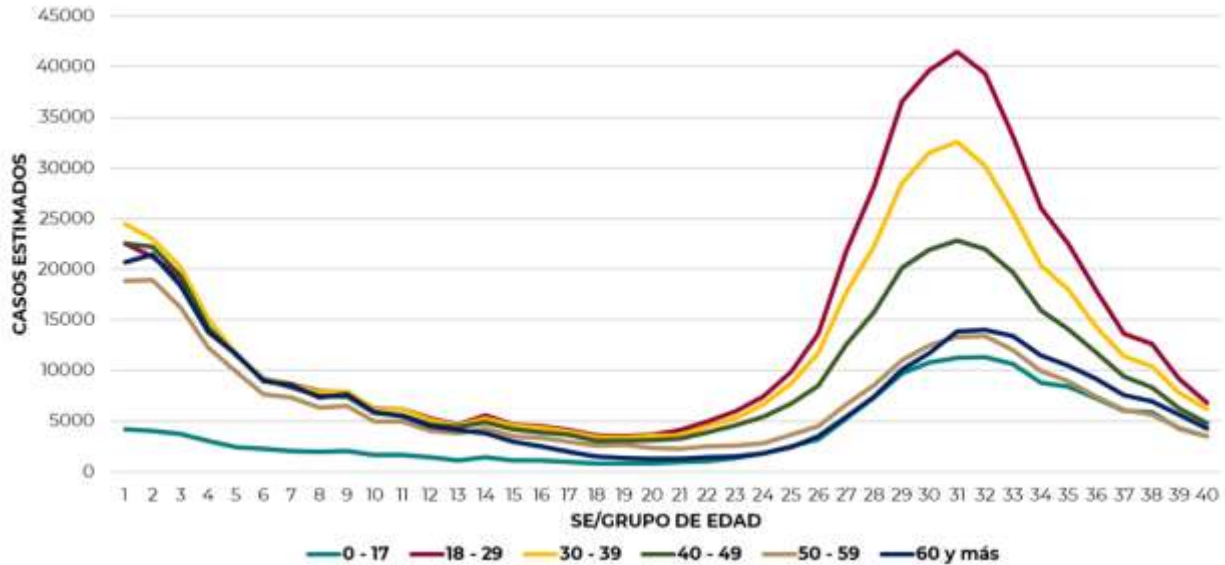




20/10/2021
17:00 Hrs

Informe Técnico Diario COVID-19 MÉXICO

La siguiente gráfica muestra la distribución de los casos estimados por los grupos de edad seleccionados y semana epidemiológica del 2021, observando que, en las últimas cinco semanas, la mayor parte de los casos están presentes en los grupos de 18 a 29 años, seguido del grupo de 30 a 39 años y 40 a 49 años.

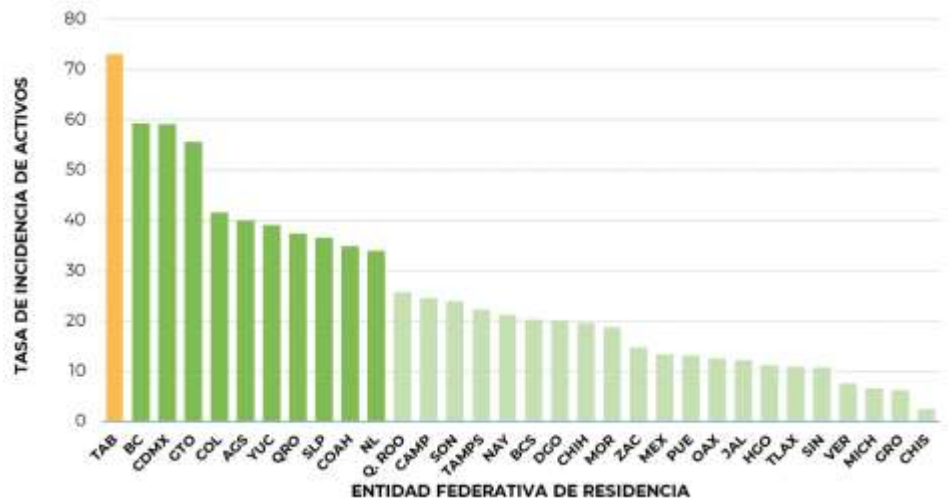


Se consideran **casos activos**, aquellos casos positivos que iniciaron síntomas en los últimos 14 días, permitiendo identificar donde hay mayor actividad viral y por consecuencia aumento en la transmisión. La tabla describe el número de casos activos en los últimos 14 días por entidad federativa de residencia.

ENTIDAD DE RESIDENCIA	CASOS ACTIVOS
AGUASCALIENTES	580
BAJA CALIFORNIA	2188
BAJA CALIFORNIA SUR	166
CAMPECHE	250
COAHUILA	1135
COLIMA	331
CHIAPAS	145
CHIHUAHUA	753
CIUDAD DE MÉXICO	5317
DURANGO	375
GUANAJUATO	3489
GUERRERO	229
HIDALGO	350
JALISCO	1038
MÉXICO	2356
MICHOACÁN	320
MORELOS	388
NAYARIT	277
NUEVO LEÓN	1928
OAXACA	521
PUEBLA	876
QUERÉTARO	866
QUINTANA ROO	452
SAN LUIS POTOSÍ	1056
SINALOA	343
SONORA	744
TABASCO	1899
TAMAULIPAS	821
TLAXCALA	151
VERACRUZ	649
YUCATÁN	893
ZACATECAS	247
NACIONAL	31,133

Al corte de información del día de hoy, se tienen registrados **31,133 casos activos** con una **tasa de incidencia de 24.1 por 100 mil habitantes** (07 de al 20 de octubre del 2021).

La gráfica presenta la tasa de casos activos por cada 100,000 habitantes, por entidad federativa posicionando en los primeros 10 lugares a: Tabasco, Baja California, Ciudad de México, Guanajuato, Colima, Aguascalientes, Yucatán Querétaro, San Luis Potosí y Coahuila

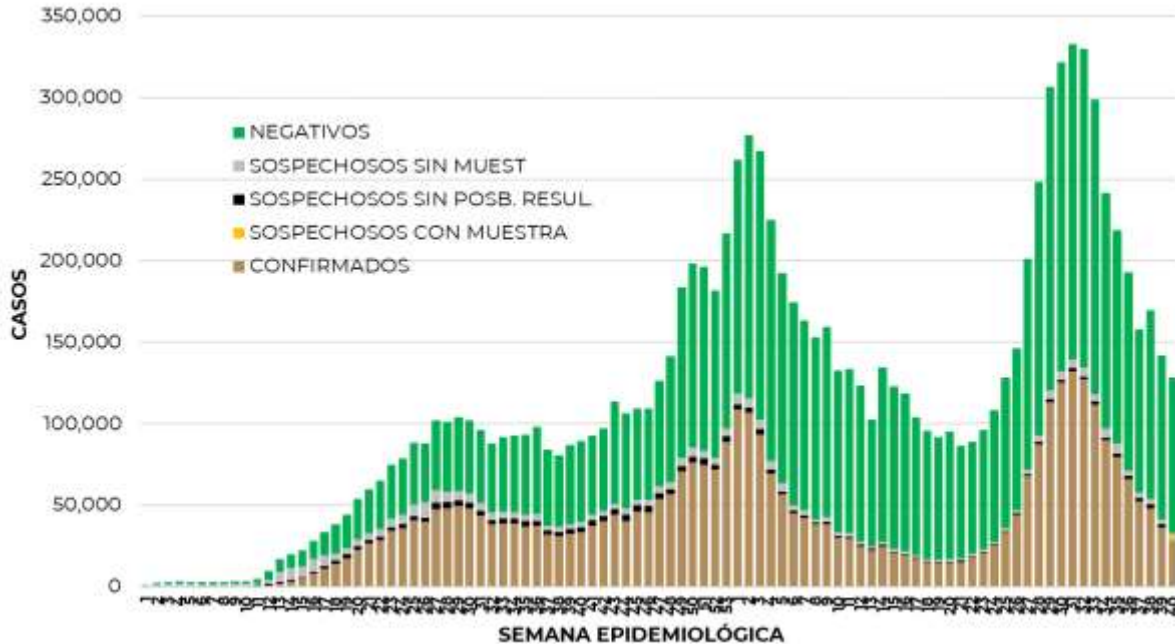




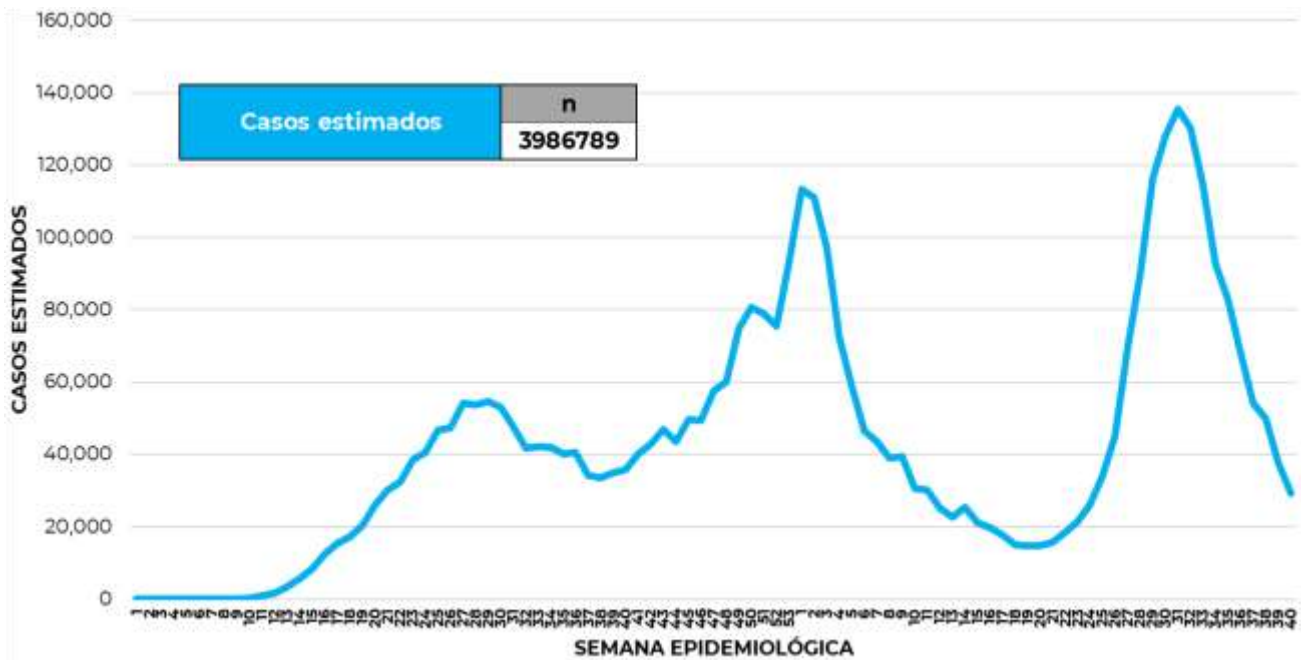
20/10/2021
17:00 Hrs

Informe Técnico Diario COVID-19 MÉXICO

La siguiente gráfica de barras apiladas, muestra los **casos confirmados** (n=3, 767,758), **sospechosos totales** (n=535,483) y **casos negativos** (n=6, 829,089) por semana epidemiológica de acuerdo a su fecha de inicio de síntomas.



La siguiente gráfica muestra la estimación de casos por semana epidemiológica de acuerdo a la fecha de inicio de síntomas. Se estima que se han recuperado 3,129, 544 casos

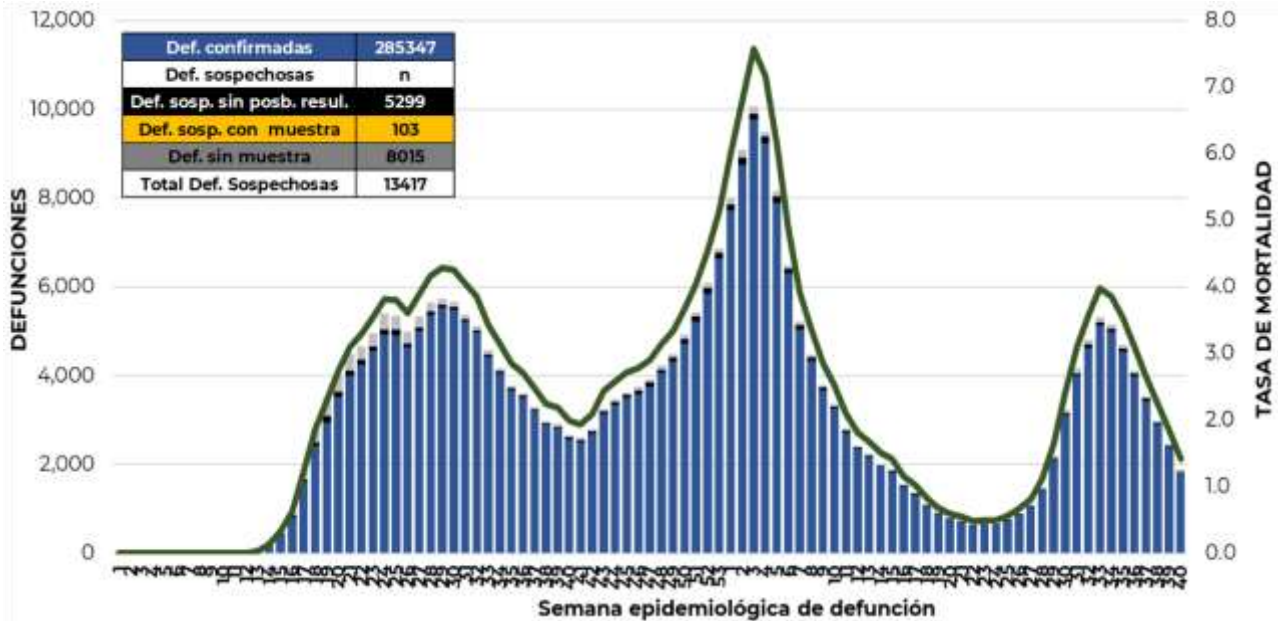


Al corte de información del día de hoy, se registraron **285,347 defunciones totales** de COVID-19. Hasta el día de hoy, se tienen **13,417 defunciones sospechosas** de COVID-19 que incluyen las pendientes por laboratorio (n=3,076) y las que están en proceso de asociación- dictaminación clínica – epidemiológica (n=10,341) en SISVER.



Informe Técnico Diario COVID-19 MÉXICO

El siguiente gráfico muestra la distribución de las defunciones por semana epidemiológica de defunción, desglosando a las defunciones positivas totales, defunciones sospechosas sin posibilidad de resultado*, defunciones sospechosas con muestra y defunciones sin muestra; así como la tasa de mortalidad acumulada por semana que hasta el día de hoy es de 221.2 por 100,000 habitantes.



Entidad Federativa	Defunciones Positivas
AGUASCALIENTES	2902
BAJA CALIFORNIA	9475
BAJA CALIFORNIA SUR	2329
CAMPECHE	1990
COAHUILA	7337
COLIMA	2141
CHIAPAS	2102
CHIHUAHUA	8042
CIUDAD DE MÉXICO	51845
DURANGO	2927
GUANAJUATO	12336
GUERRERO	5870
HIDALGO	7574
JALISCO	16644
MÉXICO	32148
MICHOACÁN	7745
MORELOS	4637
NAYARIT	2874
NUEVO LEÓN	12917
OAXACA	5187
PUEBLA	15128
QUERÉTARO	5668
QUINTANA ROO	3943
SAN LUIS POTOSÍ	6504
SINALOA	8647
SONORA	8430
TABASCO	5542
TAMAULIPAS	6892
TLAXCALA	2756
VERACRUZ	13972
YUCATÁN	5567
ZACATECAS	3276
NACIONAL	285,347

La distribución por sexo en las **defunciones confirmadas** muestra un predominio del 62% en hombres. La mediana de edad en los decesos es de 64 años.

La tabla describe el número de defunciones positivas a COVID-19 por entidad federativa de defunción al corte del día de hoy.

Medidas de higiene básicas:

- Las personas que padecen: diabetes, hipertensión, obesidad mórbida, insuficiencia renal, lupus, cáncer, enfermedades cardíacas y respiratorias, así como trasplantes, personas adultas mayores a partir de los 60 años cumplidos, personas embarazadas, deben hacer **resguardo familiar en casa**.
- Conservar una **sana distancia**, cuando menos **a 1.5 metros** de distancia el uno del otro.
- Protección y cuidado de las personas adultas mayores**, la medida más importante es el aislamiento social voluntario y seguir las recomendaciones de sana distancia y medidas de prevención si se visita a personas adultas mayores.
- Uso de cubrebocas y lavado frecuente de manos.**
- Ventilación en lugares cerrados.**
- Saludo a distancia**, no saludar de beso, de mano o abrazo.
- Para mayor información sobre la vacunación COVID-19, visita: vacunacovid.gob.mx
- Para mayor información acerca de COVID-19 puede consultar la página electrónica de la secretaria de Salud: <https://coronavirus.gob.mx/>