



**Informe Técnico Diario COVID-19 MÉXICO**

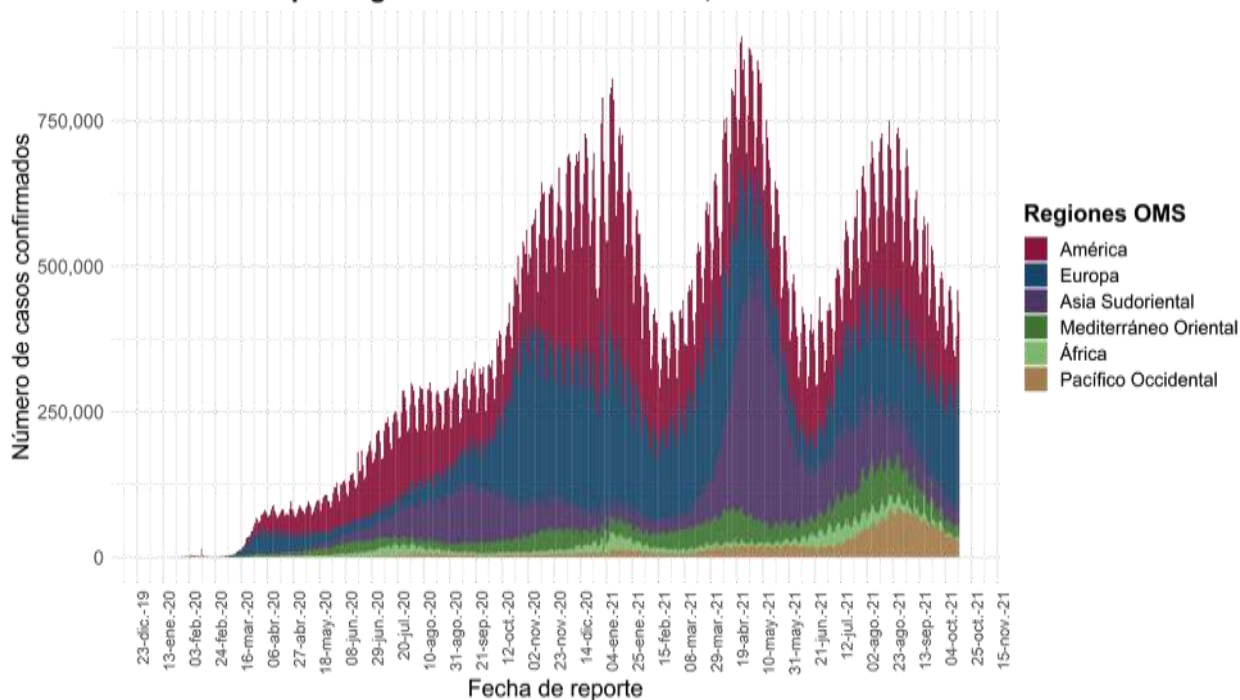
Al 15 de octubre de 2021, a nivel mundial se han reportado **239,437,517 casos confirmados (422,625 casos nuevos) y 4,879,235 defunciones (7,300 nuevas defunciones).**

En las últimas 24 horas se reportaron **422,625 casos y 7,300 defunciones** a nivel global.

La letalidad global es de **2%**.

La OMS clasifica su distribución de casos por regiones.

**Casos diarios por regiones de la OMS viernes, 15 de octubre de 2021**



\*Los casos y defunciones incluyen las embarcaciones internacionales.

El análisis nacional contempla a todos los casos sospechosos totales de enfermedad respiratoria viral (casos sospechosos sin muestra, sin posibilidad de resultado<sup>✕</sup> y sospechosos con muestra) y los casos y defunciones con asociación o dictaminación clínica-epidemiológica desde la semana epidemiológica 1 del 2020 a la 42 del 2021.

<sup>✕</sup> Muestra rechazada, no recibida, no adecuado, no amplificó, sin células y sin aislamiento.

La variable de asociación o dictaminación clínica – epidemiológica a COVID-19, se incorporó al estudio epidemiológico de caso sospechoso de enfermedad respiratoria viral y a la vigilancia epidemiológica, con el objetivo de tener un mejor acercamiento al comportamiento de la epidemia en el país.

**En México** hasta el día de hoy se han confirmado **3, 757,056 casos totales y 284,381 defunciones totales por COVID-19.** (Ver Imagen 1).

La **tasa de incidencia de casos acumulados de 2,913.1** por cada 100,000 habitantes.

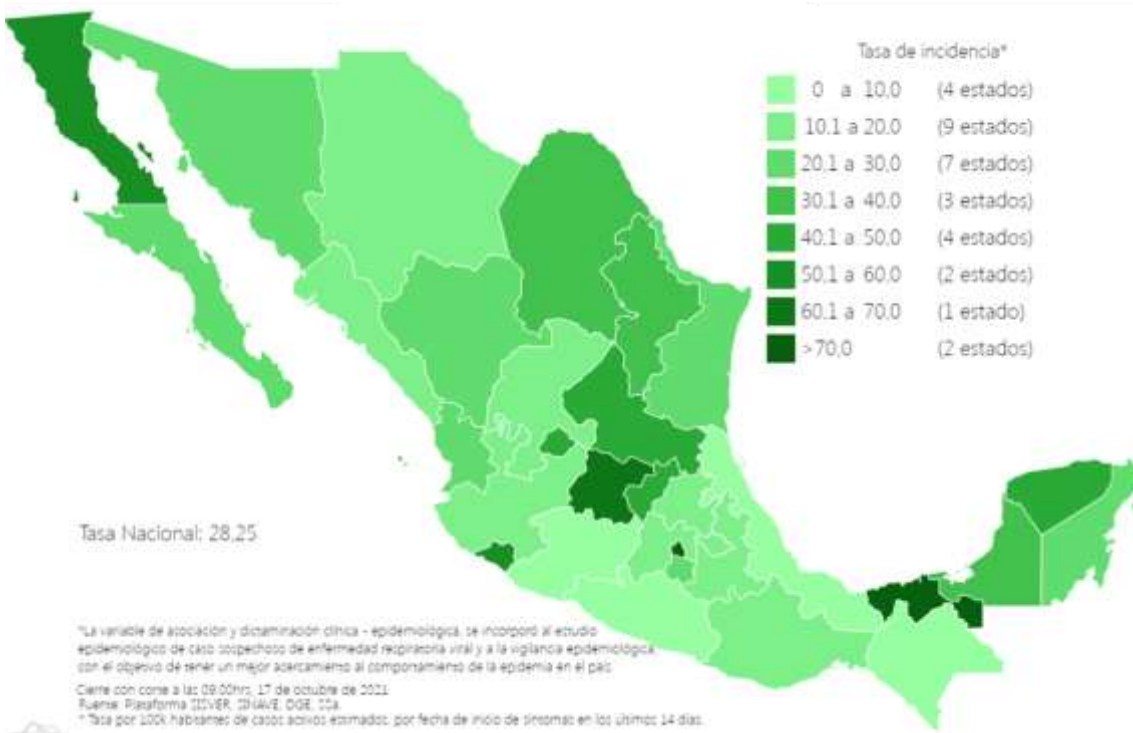
La distribución por sexo en los casos confirmados muestra un predominio en mujeres (50.1%). La mediana de edad en general es de 39 años.



17/10/2021  
17:00 Hrs

**Informe Técnico Diario COVID-19 MÉXICO**

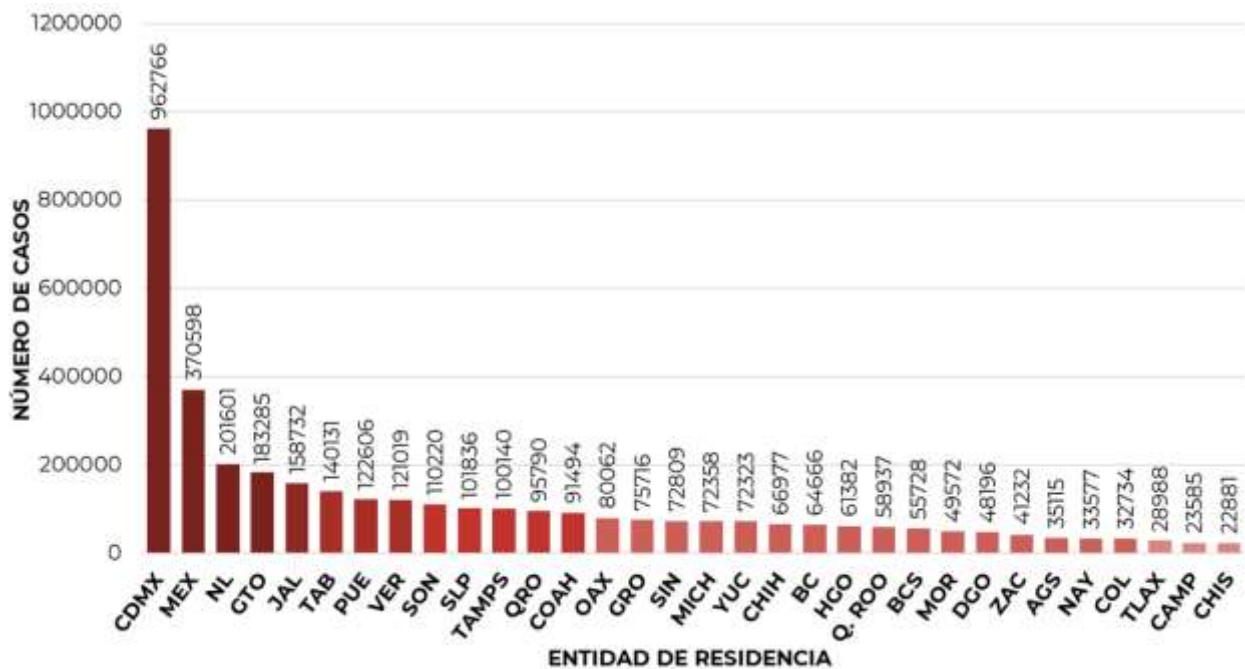
**Imagen 1.** Mapa con la tasa de incidencia de **casos activos estimados** de COVID-19 por entidad de residencia



- 3, 757,056**
- Casos
- 531,492**
- Sospechosos
- 6, 781,844**
- Negativos
- 284,381**
- Defunciones
- 36,439**
- Activos  
estimados
- 11, 070,392**
- Personas  
notificadas

Mapa interactivo COVID-19 en México: <https://covid19.sinave.gob.mx>

La siguiente gráfica muestra los **casos confirmados acumulados** por entidad de residencia, las 10 primeras entidades que acumulan el mayor número de casos son: Ciudad de México, Estado de México, Nuevo León, Guanajuato, Jalisco, Tabasco, Puebla, Veracruz, Sonora y San Luis Potosí, que en conjunto conforman más de dos tercios (66%) de todos los casos acumulados registrados en el país.

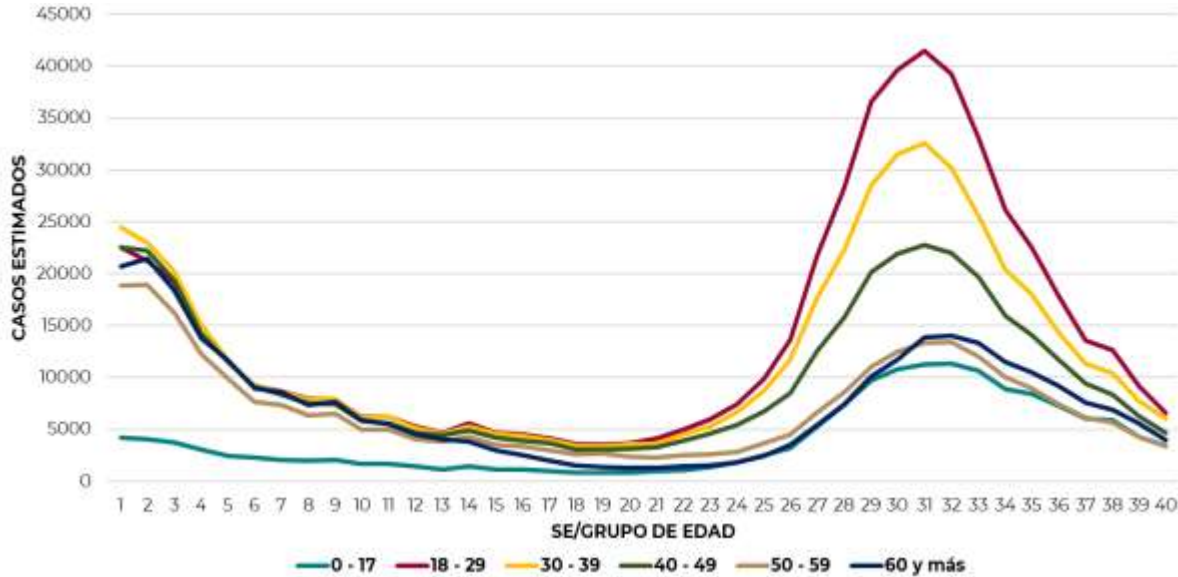




17/10/2021  
17:00 Hrs

**Informe Técnico Diario COVID-19 MÉXICO**

La siguiente gráfica muestra la distribución de los casos estimados por los grupos de edad seleccionados y semana epidemiológica del 2021, observando que, en las últimas cinco semanas, la mayor parte de los casos están presentes en los grupos de 18 a 29 años, seguido del grupo de 30 a 39 años y 40 a 49 años.

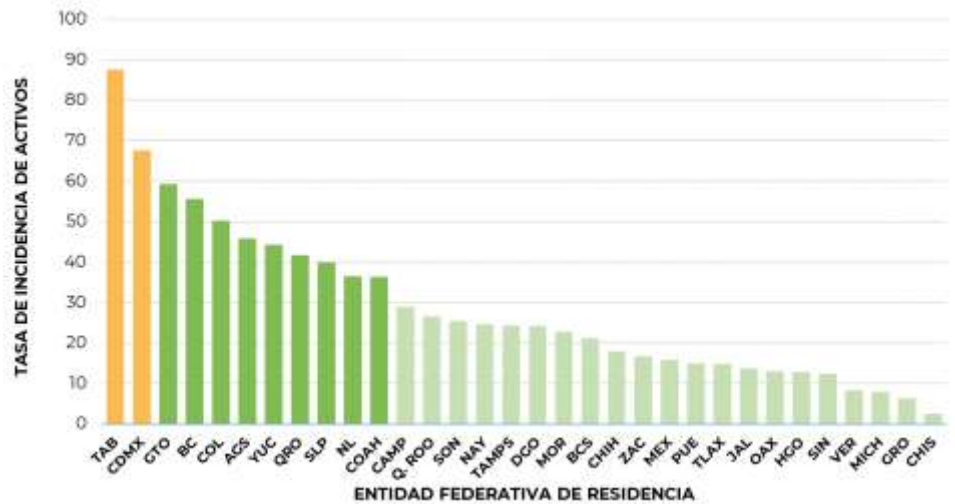


Se consideran **casos activos**, aquellos casos positivos que iniciaron síntomas en los últimos 14 días, permitiendo identificar donde hay mayor actividad viral y por consecuencia aumento en la transmisión. La tabla describe el número de casos activos en los últimos 14 días por entidad federativa de residencia.

Al corte de información del día de hoy, se tienen registrados **34,422 casos activos** con una **tasa de incidencia de 26.7 por 100 mil habitantes** (04 de al 17 de octubre del 2021).

ENTIDAD DE RESIDENCIA	CASOS ACTIVOS
AGUASCALIENTES	666
BAJA CALIFORNIA	2054
BAJA CALIFORNIA SUR	174
CAMPECHE	295
COAHUILA	1186
COLIMA	400
CHIAPAS	144
CHIHUAHUA	688
CIUDAD DE MÉXICO	6093
DURANGO	456
GUANAJUATO	3727
GUERRERO	231
HIDALGO	401
JALISCO	1165
MÉXICO	2793
MICHOACÁN	381
MORELOS	469
NAVARRIT	321
NUEVO LEÓN	2076
OAXACA	539
PUEBLA	1001
QUERÉTARO	968
QUINTANA ROO	468
SAN LUIS POTOSÍ	1151
SINALOA	396
SONORA	792
TABASCO	2277
TAMAULIPAS	895
TLAXCALA	207
VERACRUZ	719
YUCATÁN	1010
ZACATECAS	279
<b>NACIONAL</b>	<b>34,422</b>

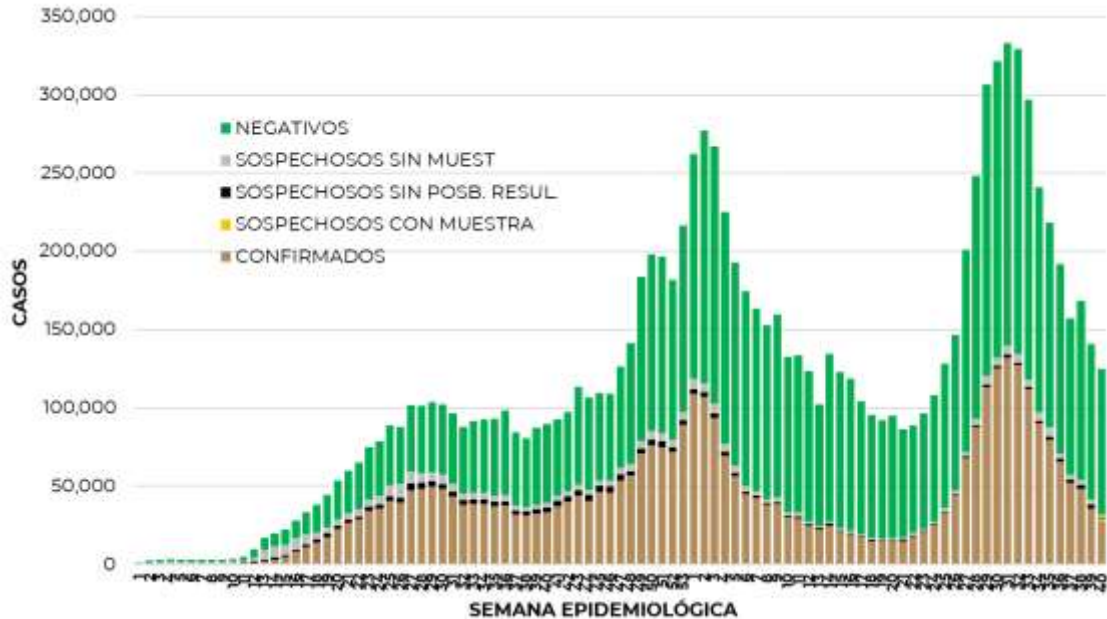
La gráfica presenta la tasa de casos activos por cada 100,000 habitantes, por entidad federativa posicionando en los primeros 10 lugares: Tabasco, Ciudad de México, Guanajuato, Baja California, Colima, Aguascalientes, Yucatán Querétaro, San Luis Potosí y Nuevo León.



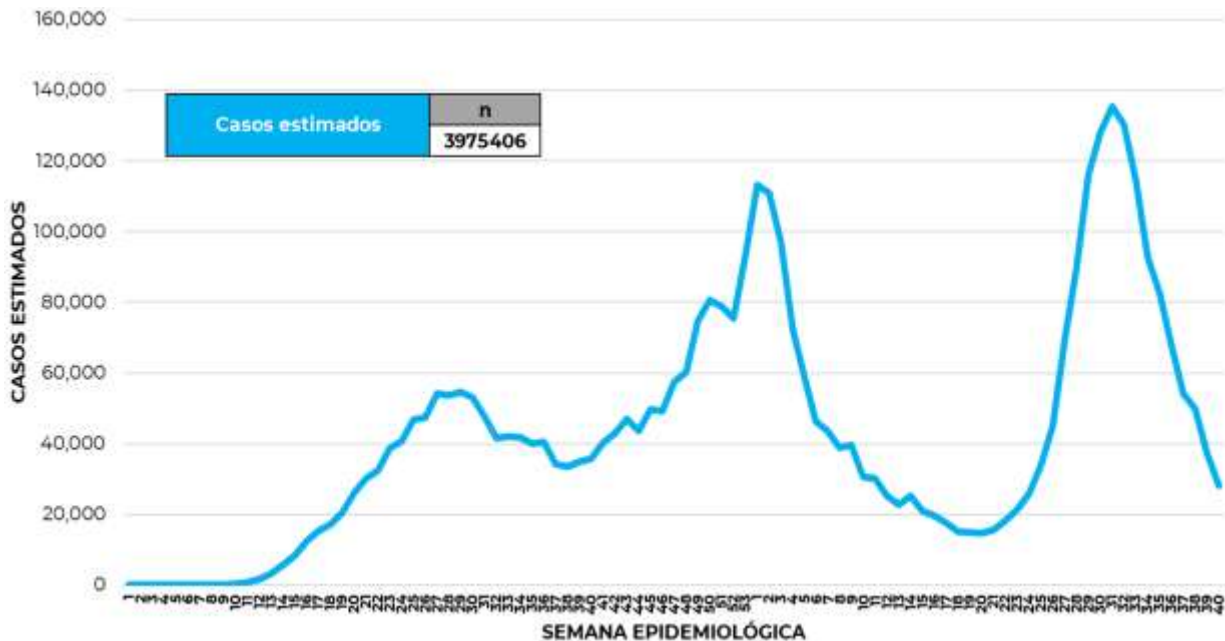


**Informe Técnico Diario COVID-19 MÉXICO**

La siguiente gráfica de barras apiladas, muestra los **casos confirmados** (n=3, 757,056), **sospechosos totales** (n=531,492) y **casos negativos** (n=6, 781,844) por semana epidemiológica de acuerdo a su fecha de inicio de síntomas.



La siguiente gráfica muestra la estimación de casos por semana epidemiológica de acuerdo a la fecha de inicio de síntomas. Se estima que se han recuperado 3,117, 254 casos

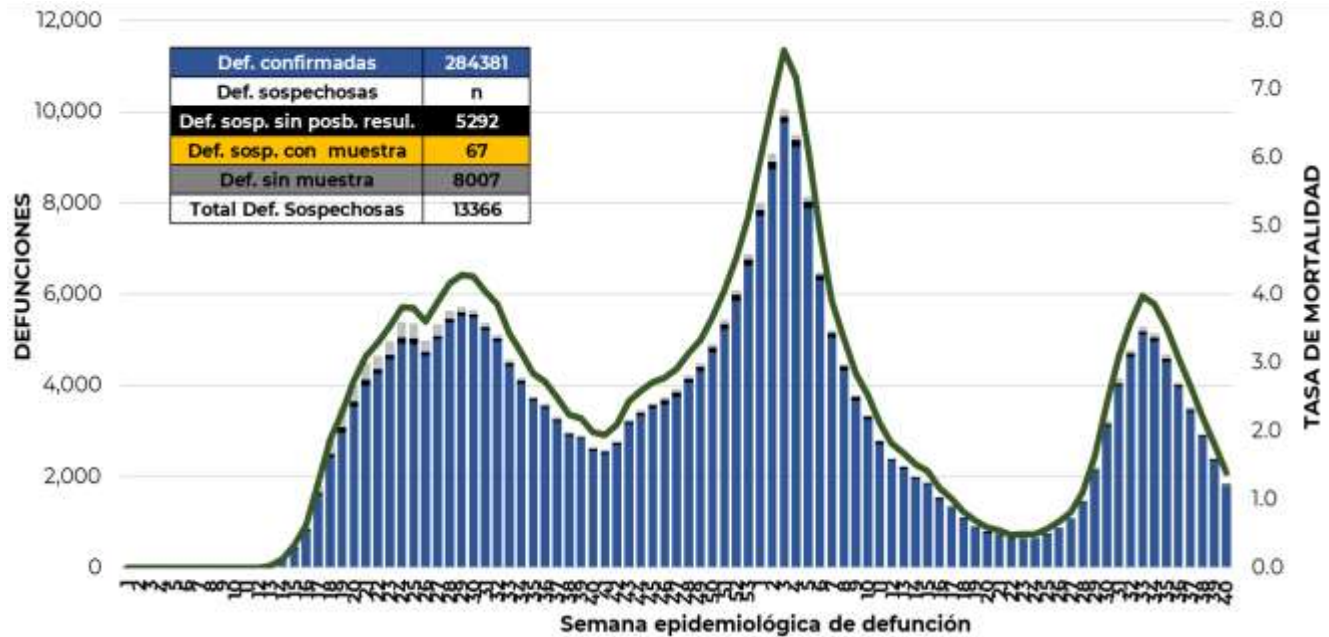


Al corte de información del día de hoy, se registraron **284,381 defunciones totales** de COVID-19. Hasta el día de hoy, se tienen **13,366 defunciones sospechosas** de COVID-19 que incluyen las pendientes por laboratorio (n=3,045) y las que están en proceso de asociación- dictaminación clínica – epidemiológica (n=10,321) en SISVER.



**Informe Técnico Diario COVID-19 MÉXICO**

El siguiente gráfico muestra la distribución de las defunciones por semana epidemiológica de defunción, desglosando a las defunciones positivas totales, defunciones sospechosas sin posibilidad de resultado\*, defunciones sospechosas con muestra y defunciones sin muestra; así como la tasa de mortalidad acumulada por semana que hasta el día de hoy es de 220.5 por 100,000 habitantes.



Entidad Federativa	Defunciones Positivas
AGUASCALIENTES	2888
BAJA CALIFORNIA	9455
BAJA CALIFORNIA SUR	2325
CAMPECHE	1978
COAHUILA	7311
COLIMA	2131
CHIAPAS	2098
CHIHUAHUA	8024
CIUDAD DE MÉXICO	51763
DURANGO	2921
GUANAJUATO	12302
GUERRERO	5851
HIDALGO	7554
JALISCO	16522
MÉXICO	32090
MICHOACÁN	7703
MORELOS	4619
NAYARIT	2857
NUEVO LEÓN	12878
OAXACA	5166
PUEBLA	15020
QUERÉTARO	5638
QUINTANA ROO	3941
SAN LUIS POTOSÍ	6482
SINALOA	8623
SONORA	8410
TABASCO	5513
TAMAULIPAS	6852
TLAXCALA	2744
VERACRUZ	13904
YUCATÁN	5549
ZACATECAS	3269
NACIONAL	284,381

La distribución por sexo en las **defunciones confirmadas** muestra un predominio del 62% en hombres. La mediana de edad en los decesos es de 64 años.

La tabla describe el número de defunciones positivas a COVID-19 por entidad federativa de defunción al corte del día de hoy.

**Medidas de higiene básicas:**

- Las personas que padecen: diabetes, hipertensión, obesidad mórbida, insuficiencia renal, lupus, cáncer, enfermedades cardíacas y respiratorias, así como trasplantes, personas adultas mayores a partir de los 60 años cumplidos, personas embarazadas, deben hacer **resguardo familiar en casa**.
- Conservar una **sana distancia**, cuando menos **a 1.5 metros** de distancia el uno del otro.
- **Protección y cuidado de las personas adultas mayores**, la medida más importante es el aislamiento social voluntario y seguir las recomendaciones de sana distancia y medidas de prevención si se visita a personas adultas mayores.
- **Uso de cubrebocas y lavado frecuente de manos.**
- **Ventilación en lugares cerrados.**
- **Saludo a distancia**, no saludar de beso, de mano o abrazo.
- Para mayor información sobre la vacunación COVID-19, visita: [vacunacovid.gob.mx](https://vacunacovid.gob.mx)
- Para mayor información acerca de COVID-19 puede consultar la página electrónica de la secretaria de Salud: <https://coronavirus.gob.mx/>