



12/10/2021
17:00 Hrs

Informe Técnico Diario COVID-19 MÉXICO

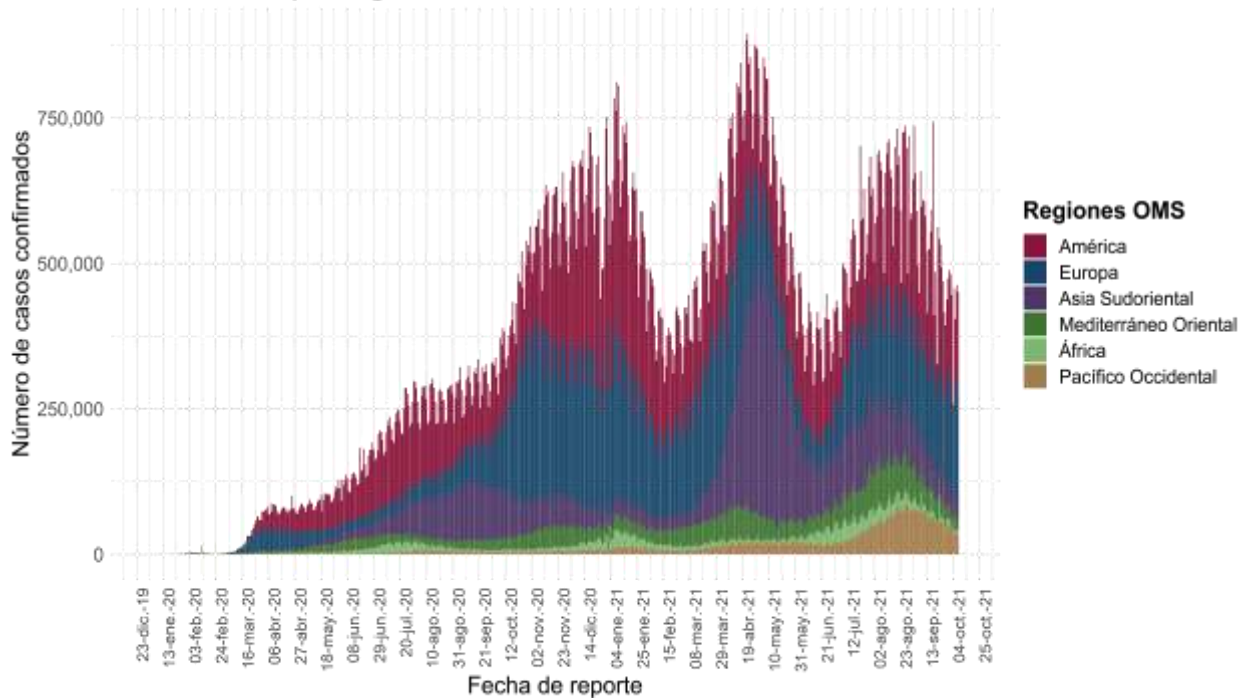
Al 08 de octubre de 2021, a nivel mundial se han reportado **236,599,025 casos confirmados (450,970 casos nuevos) y 4,831,486 defunciones (7,880 nuevas defunciones).**

En las últimas 24 horas se reportaron **450,970 casos y 7,880 defunciones** a nivel global*. *En espera de la actualización de la OMS.

La letalidad global es de **2%.**

La OMS clasifica su distribución de casos por regiones.

Casos diarios por regiones de la OMS viernes, 08 de octubre de 2021



*Los casos y defunciones incluyen las embarcaciones internacionales.

El análisis nacional contempla a todos los casos sospechosos totales de enfermedad respiratoria viral (casos sospechosos sin muestra, sin posibilidad de resultado[‡] y sospechosos con muestra) y los casos y defunciones con asociación o dictaminación clínica-epidemiológica desde la semana epidemiológica 1 del 2020 a la 41 del 2021.

[‡] Muestra rechazada, no recibida, no adecuado, no amplifico, sin células y sin aislamiento.

La variable de asociación o dictaminación clínica – epidemiológica a COVID-19, se incorporó al estudio epidemiológico de caso sospechoso de enfermedad respiratoria viral y a la vigilancia epidemiológica, con el objetivo de tener un mejor acercamiento al comportamiento de la epidemia en el país.

En México hasta el día de hoy se han confirmado **3, 732,429 casos totales y 282,773 defunciones totales por COVID-19.** (Ver Imagen 1).

La **tasa de incidencia de casos acumulados de 2,894.0** por cada 100,000 habitantes.

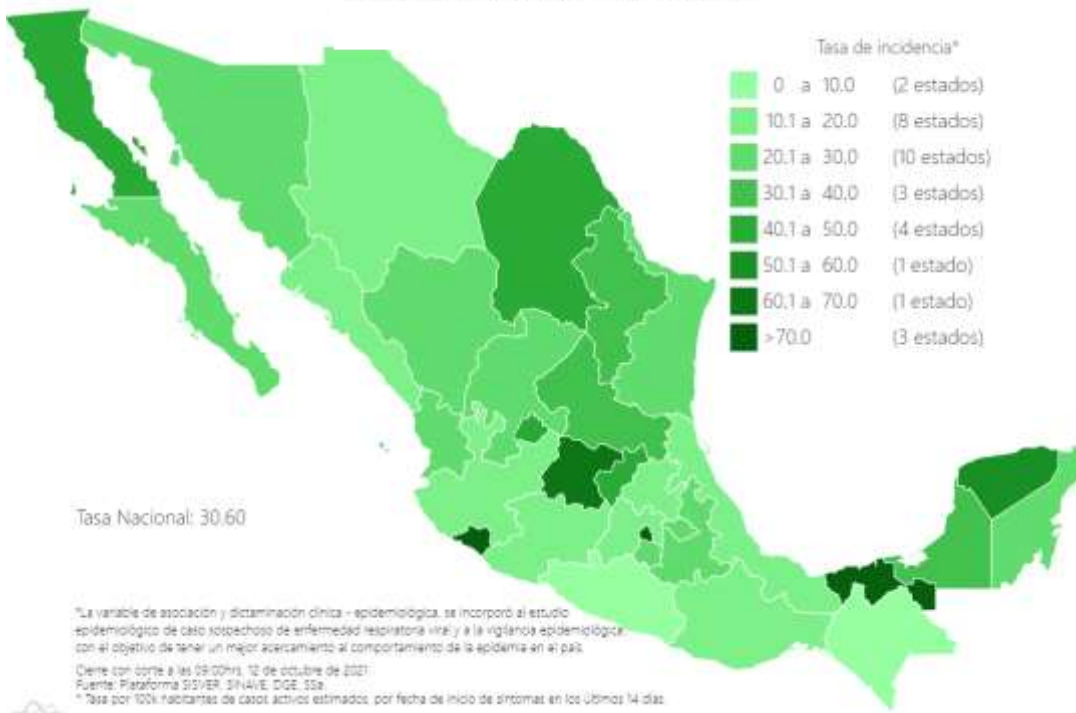
La distribución por sexo en los casos confirmados muestra un predominio en mujeres (50.1%). La mediana de edad en general es de 39 años.



12/10/2021
17:00 Hrs

Informe Técnico Diario COVID-19 MÉXICO

Imagen 1. Mapa con la tasa de incidencia de **casos activos estimados** de COVID-19 por entidad de residencia



3, 732,429

Casos

526,929

Sospechosos

6, 687,012

Negativos

282,773

Defunciones

39,472

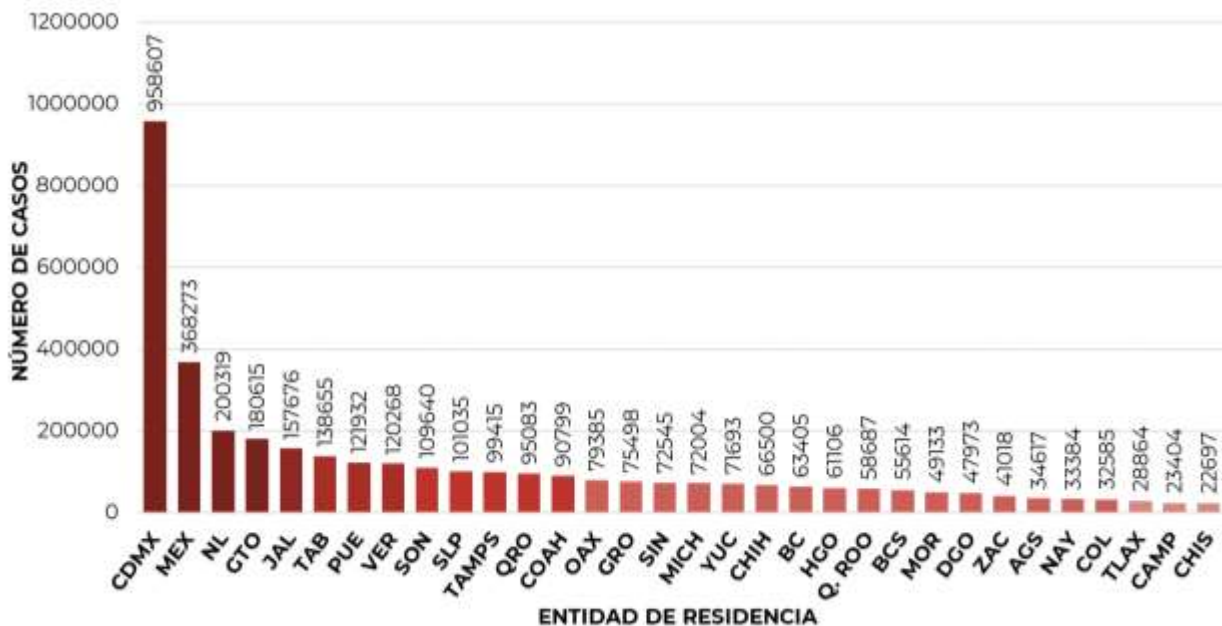
**Activos
estimados**

10, 946,370

**Personas
notificadas**

Mapa interactivo COVID-19 en México: <https://covid19.sinave.gob.mx>

La siguiente gráfica muestra los **casos confirmados acumulados** por entidad de residencia, las 10 primeras entidades que acumulan el mayor número de casos son: Ciudad de México, Estado de México, Nuevo León, Guanajuato, Jalisco, Tabasco, Puebla, Veracruz, Sonora y San Luis Potosí, que en conjunto conforman más de dos tercios (66%) de todos los casos acumulados registrados en el país.

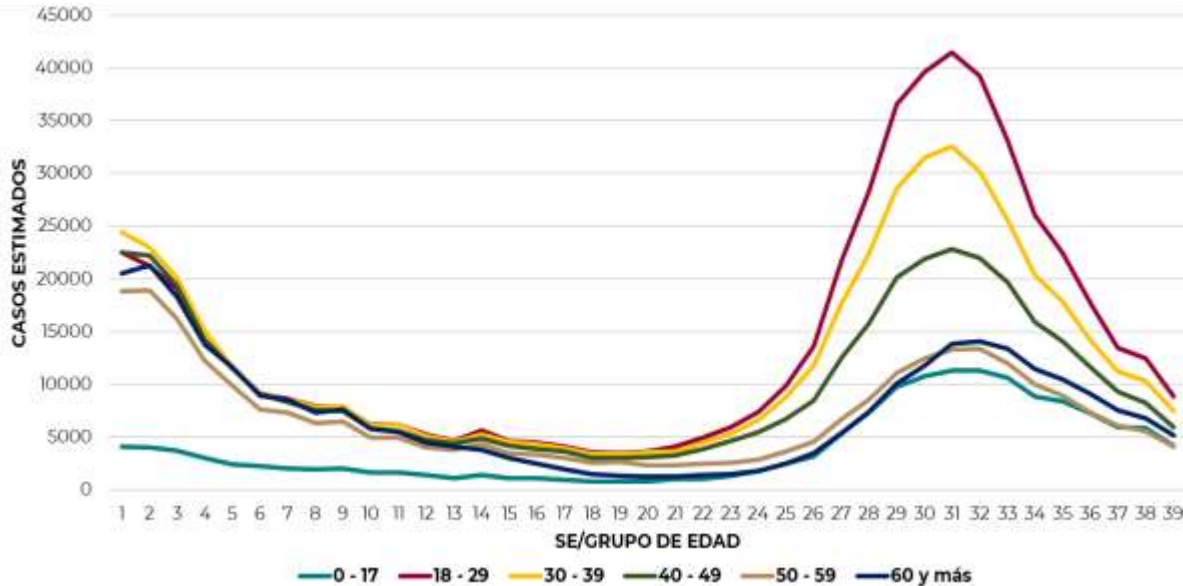




12/10/2021
17:00 Hrs

Informe Técnico Diario COVID-19 MÉXICO

La siguiente gráfica muestra la distribución de los casos estimados por los grupos de edad seleccionados y semana epidemiológica del 2021, observando que, en las últimas cinco semanas, la mayor parte de los casos están presentes en los grupos de 18 a 29 años, seguido del grupo de 30 a 39 años y 40 a 49 años.

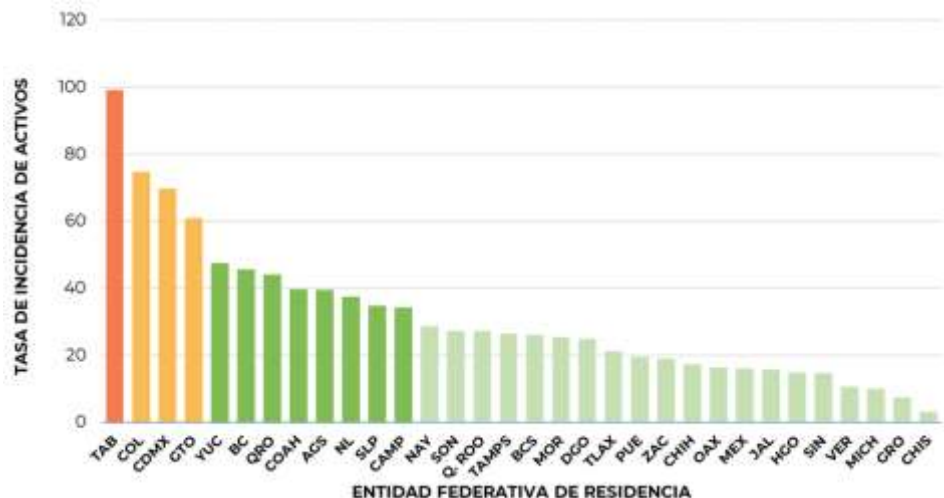


Se consideran **casos activos**, aquellos casos positivos que iniciaron síntomas en los últimos 14 días, permitiendo identificar donde hay mayor actividad viral y por consecuencia aumento en la transmisión. La tabla describe el número de casos activos en los últimos 14 días por entidad federativa de residencia.

ENTIDAD DE RESIDENCIA	CASOS ACTIVOS
AGUASCALIENTES	575
BAJA CALIFORNIA	1684
BAJA CALIFORNIA SUR	215
CAMPECHE	348
COAHUILA	1295
COLIMA	596
CHIAPAS	190
CHIHUAHUA	665
CIUDAD DE MÉXICO	6276
DURANGO	469
GUANAJUATO	3831
GUERRERO	273
HIDALGO	466
JALISCO	1346
MÉXICO	2832
MICHOACÁN	482
MORELOS	525
NAYARIT	374
NUEVO LEÓN	2133
OAXACA	687
PUEBLA	1301
QUERÉTARO	1024
QUINTANA ROO	480
SAN LUIS POTOSÍ	1006
SINALOA	471
SONORA	848
TABASCO	2579
TAMAULIPAS	973
TLAXCALA	295
VERACRUZ	918
YUCATÁN	1084
ZACATECAS	318
NACIONAL	36,559

Al corte de información del día de hoy, se tienen registrados **36,559 casos activos** con una **tasa de incidencia de 28.3 por 100 mil habitantes** (29 de septiembre al 12 de octubre del 2021).

La gráfica presenta la tasa de casos activos por cada 100,000 habitantes, por entidad federativa posicionando en los primeros 10 lugares a: Tabasco, Colima, Ciudad de México, Guanajuato, Yucatán, Baja California, Querétaro, Coahuila, Aguascalientes y Nuevo León.

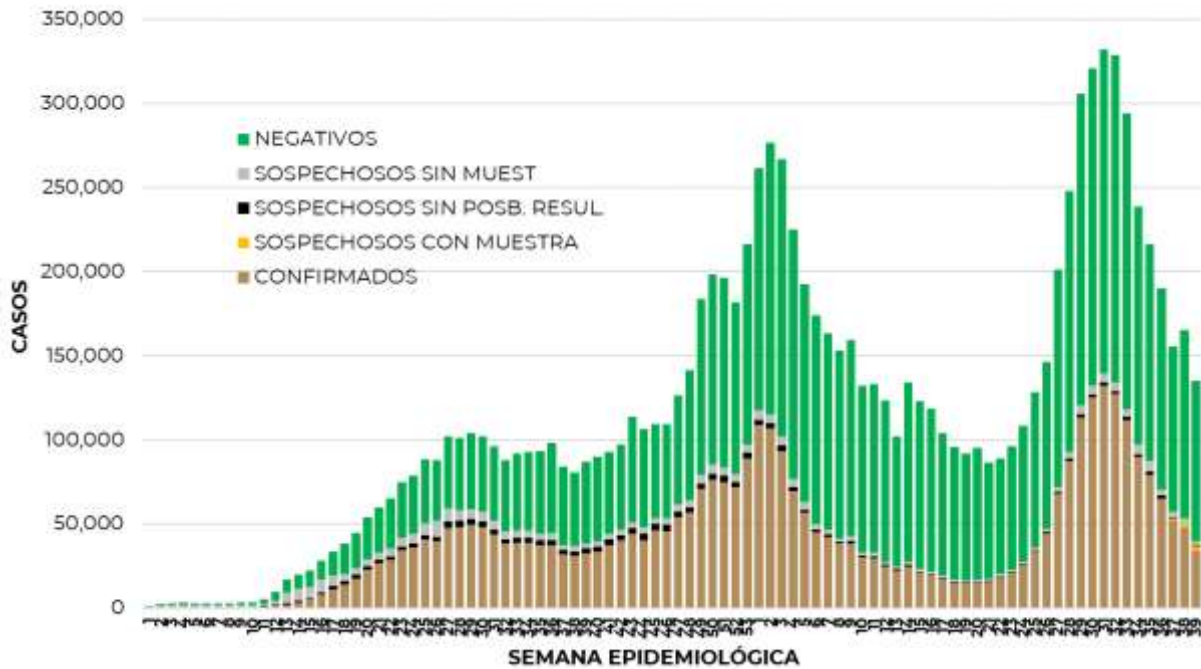




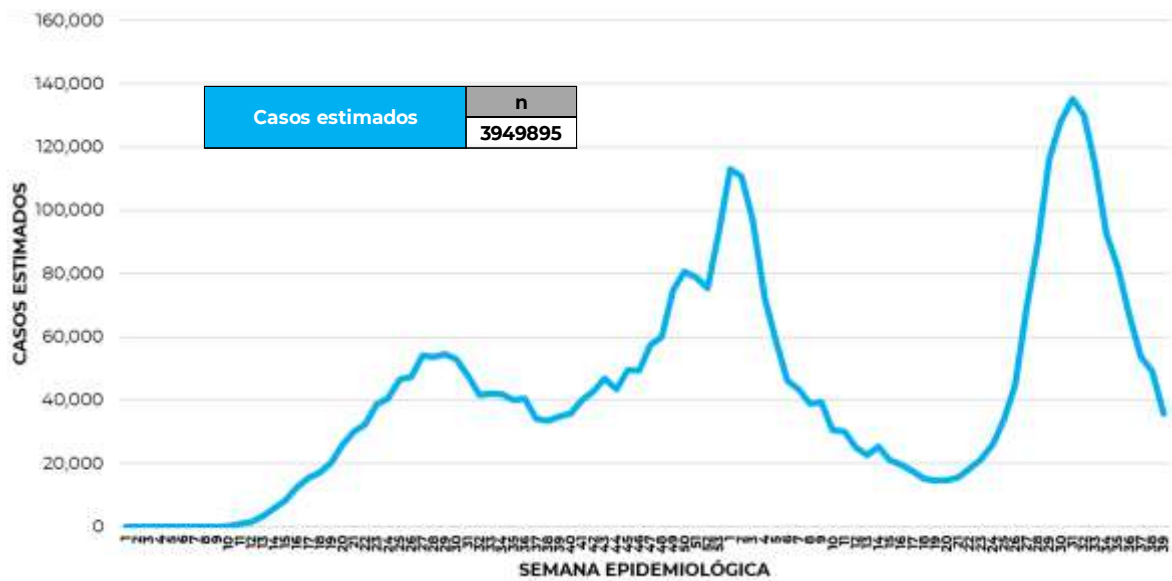
Informe Técnico Diario COVID-19 MÉXICO

12/10/2021
17:00 Hrs

La siguiente gráfica de barras apiladas, muestra los **casos confirmados** (n=3, 732,429), **sospechosos totales** (n=526,929) y **casos negativos** (n=6, 687,012) por semana epidemiológica de acuerdo a su fecha de inicio de síntomas.



La siguiente gráfica muestra la estimación de casos por semana epidemiológica de acuerdo a la fecha de inicio de síntomas. Se estima que se han recuperado 3,093, 786 casos

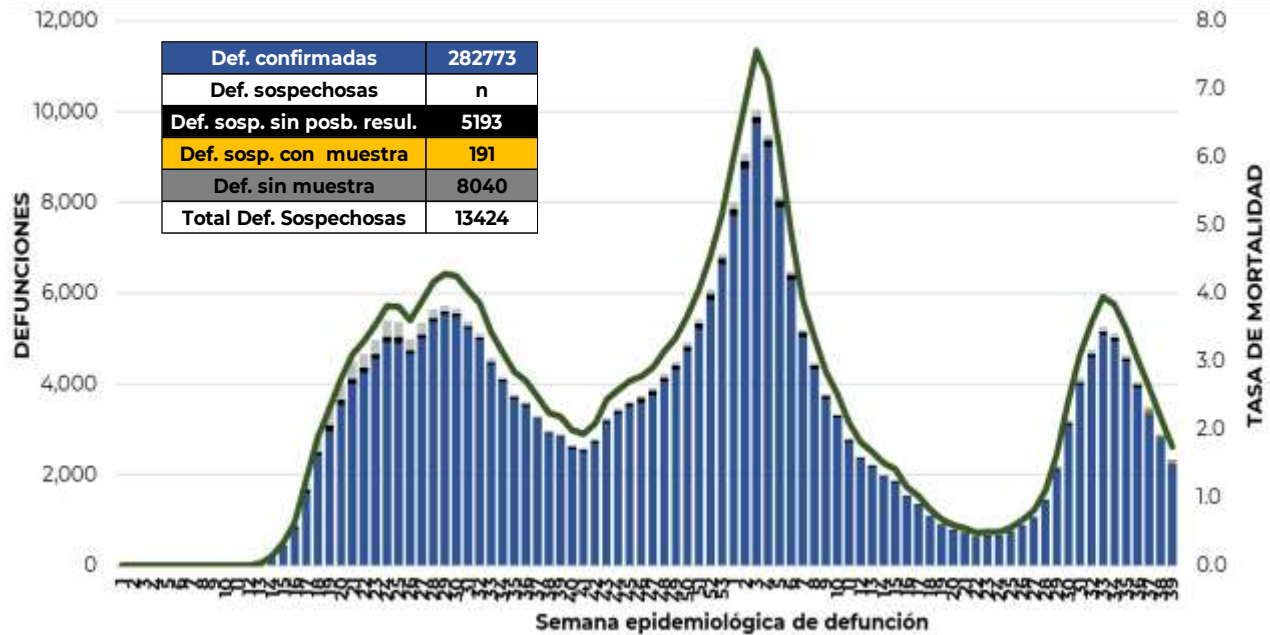


Al corte de información del día de hoy, se registraron **282,773 defunciones totales** de COVID-19. Hasta el día de hoy, se tienen **13,424 defunciones sospechosas** de COVID-19 que incluyen las pendientes por laboratorio (n=3,069) y las que están en proceso de asociación- dictaminación clínica – epidemiológica (n=10,355) en SISVER



Informe Técnico Diario COVID-19 MÉXICO

El siguiente gráfico muestra la distribución de las defunciones por semana epidemiológica de defunción, desglosando a las defunciones positivas totales, defunciones sospechosas sin posibilidad de resultado[¶], defunciones sospechosas con muestra y defunciones sin muestra; así como la tasa de mortalidad acumulada por semana que hasta el día de hoy es de 219.3 por 100,000 habitantes.



Entidad Federativa	Defunciones Positivas
AGUASCALIENTES	2865
BAJA CALIFORNIA	9403
BAJA CALIFORNIA SUR	2313
CAMPECHE	1971
COAHUILA	7262
COLIMA	2120
CHIAPAS	2091
CHIHUAHUA	8002
CIUDAD DE MÉXICO	51582
DURANGO	2908
GUANAJUATO	12221
GUERRERO	5813
HIDALGO	7520
JALISCO	16375
MÉXICO	32038
MICHOACÁN	7633
MORELOS	4602
NAYARIT	2833
NUEVO LEÓN	12795
OAXACA	5125
PUEBLA	14867
QUERÉTARO	5605
QUINTANA ROO	3928
SAN LUIS POTOSÍ	6448
SINALOA	8601
SONORA	8380
TABASCO	5470
TAMAULIPAS	6768
TLAXCALA	2731
VERACRUZ	13784
YUCATÁN	5485
ZACATECAS	3234
NACIONAL	282,773

La distribución por sexo en las **defunciones confirmadas** muestra un predominio del 62% en hombres. La mediana de edad en los decesos es de 64 años.

La tabla describe el número de defunciones positivas a COVID-19 por entidad federativa de defunción al corte del día de hoy.

Medidas de higiene básicas:

- Las personas que padecen: diabetes, hipertensión, obesidad mórbida, insuficiencia renal, lupus, cáncer, enfermedades cardíacas y respiratorias, así como trasplantes, personas adultas mayores a partir de los 60 años cumplidos, personas embarazadas, deben hacer **resguardo familiar en casa**.
- Conservar una **sana distancia**, cuando menos **a 1.5 metros** de distancia el uno del otro.
- Protección y cuidado de las personas adultas mayores**, la medida más importante es el aislamiento social voluntario y seguir las recomendaciones de sana distancia y medidas de prevención si se visita a personas adultas mayores.
- Uso de cubrebocas y lavado frecuente de manos.**
- Ventilación en lugares cerrados.**
- Saludo a distancia**, no saludar de beso, de mano o abrazo.
- Para mayor información sobre la vacunación COVID-19, visita: vacunacovid.gob.mx
- Para mayor información acerca de COVID-19 puede consultar la página electrónica de la secretaria de Salud: <https://coronavirus.gob.mx/>