



11/10/2021
17:00 Hrs

Informe Técnico Diario COVID-19 MÉXICO

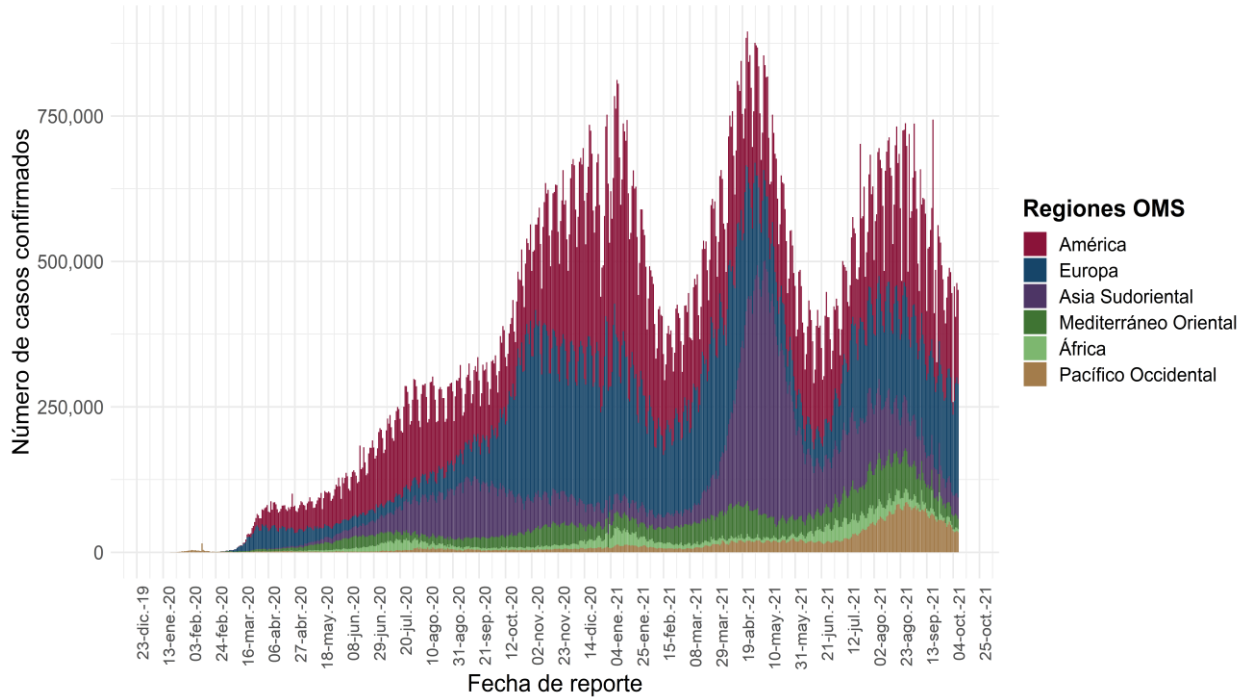
Al 08 de octubre de 2021, a nivel mundial se han reportado **236,599,025 casos confirmados (450,970 casos nuevos) y 4,831,486 defunciones (7,880 nuevas defunciones).**

En las últimas 24 horas se reportaron **450,970 casos y 7,880 defunciones** a nivel global*. *En espera de la actualización de la OMS.

La letalidad global es de **2%.**

La OMS clasifica su distribución de casos por regiones.

Casos diarios por regiones de la OMS viernes, 08 de octubre de 2021



*Los casos y defunciones incluyen las embarcaciones internacionales.

El análisis nacional contempla a todos los casos sospechosos totales de enfermedad respiratoria viral (casos sospechosos sin muestra, sin posibilidad de resultado[‡] y sospechosos con muestra) y los casos y defunciones con asociación o dictaminación clínica-epidemiológica desde la semana epidemiológica 1 del 2020 a la 41 del 2021.

[‡] Muestra rechazada, no recibida, no adecuado, no amplifico, sin células y sin aislamiento.

La variable de asociación o dictaminación clínica – epidemiológica a COVID-19, se incorporó al estudio epidemiológico de caso sospechoso de enfermedad respiratoria viral y a la vigilancia epidemiológica, con el objetivo de tener un mejor acercamiento al comportamiento de la epidemia en el país.

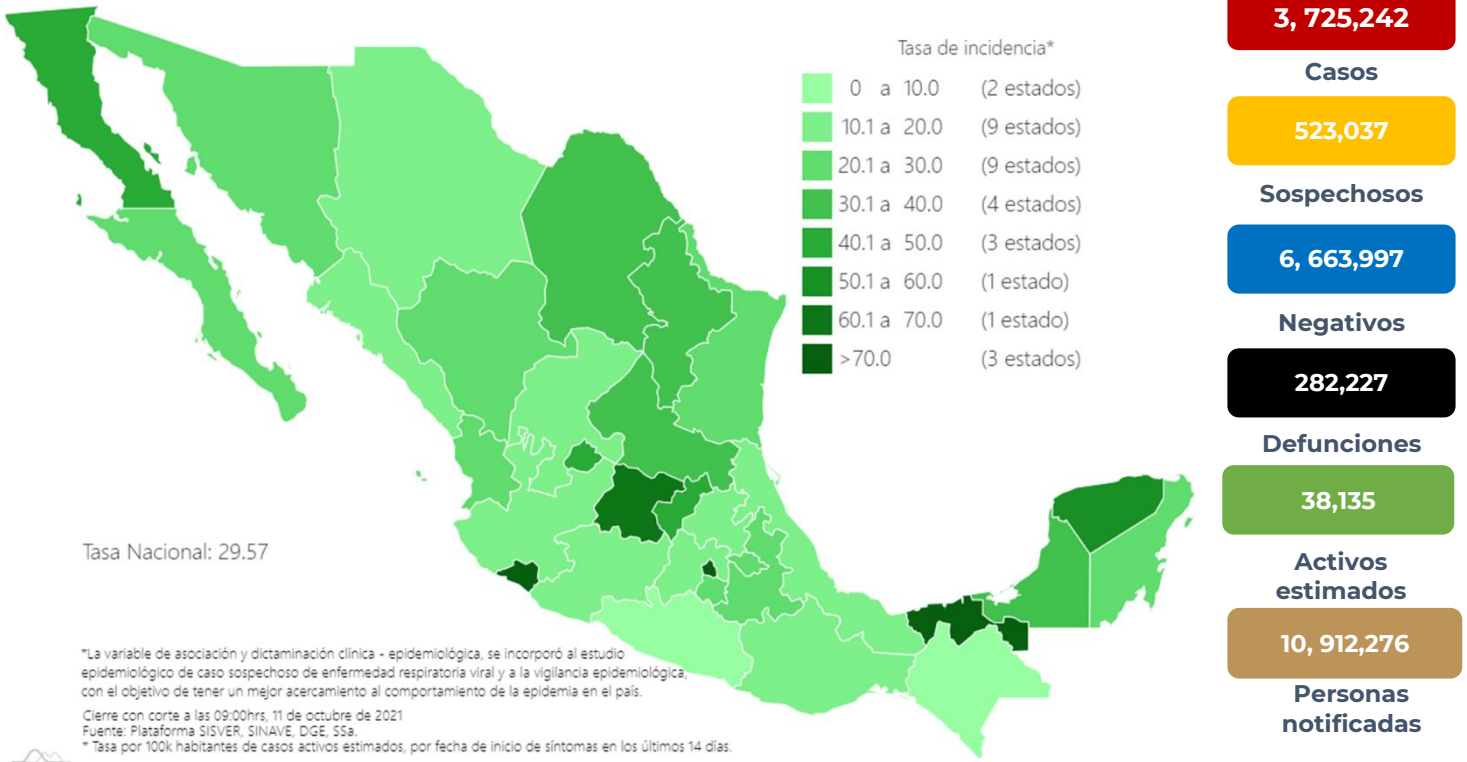
En México hasta el día de hoy se han confirmado **3, 725,242 casos totales y 282,227 defunciones totales por COVID-19.** (Ver Imagen 1).

La **tasa de incidencia de casos acumulados de 2,888.4** por cada 100,000 habitantes.

La distribución por sexo en los casos confirmados muestra un predominio en mujeres (50.1%). La mediana de edad en general es de 39 años.

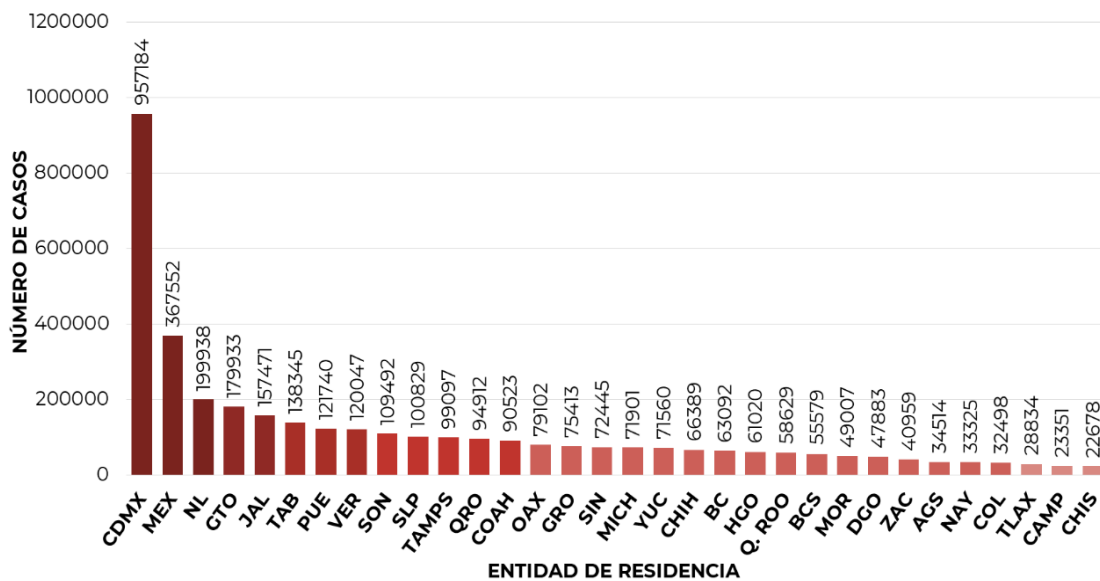
Informe Técnico Diario COVID-19 MÉXICO

Imagen 1. Mapa con la tasa de incidencia de **casos activos estimados** de COVID-19 por entidad de residencia



Mapa interactivo COVID-19 en México: <https://covid19.sinave.gob.mx>

La siguiente gráfica muestra los **casos confirmados acumulados** por entidad de residencia, las 10 primeras entidades que acumulan el mayor número de casos son: Ciudad de México, Estado de México, Nuevo León, Guanajuato, Jalisco, Tabasco, Puebla, Veracruz, Sonora y San Luis Potosí, que en conjunto conforman más de dos tercios (66%) de todos los casos acumulados registrados en el país.

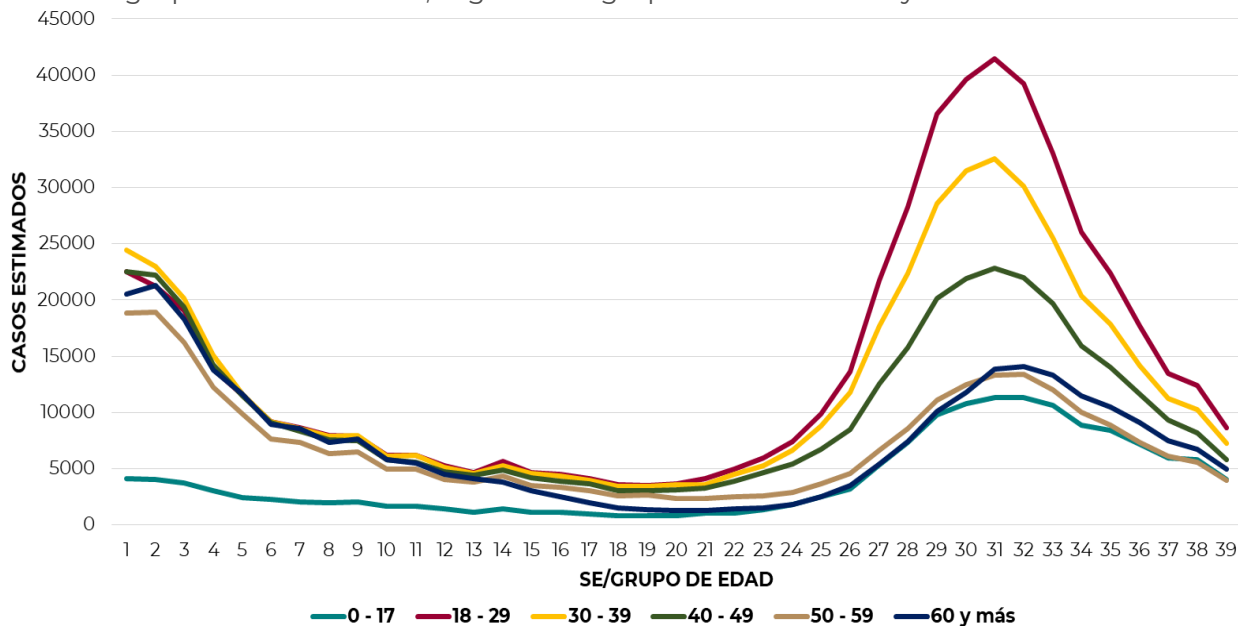




11/10/2021
17:00 Hrs

Informe Técnico Diario COVID-19 MÉXICO

La siguiente gráfica muestra la distribución de los casos estimados por los grupos de edad seleccionados y semana epidemiológica del 2021, observando que, en las últimas cinco semanas, la mayor parte de los casos están presentes en los grupos de 18 a 29 años, seguido del grupo de 30 a 39 años y 40 a 49 años.

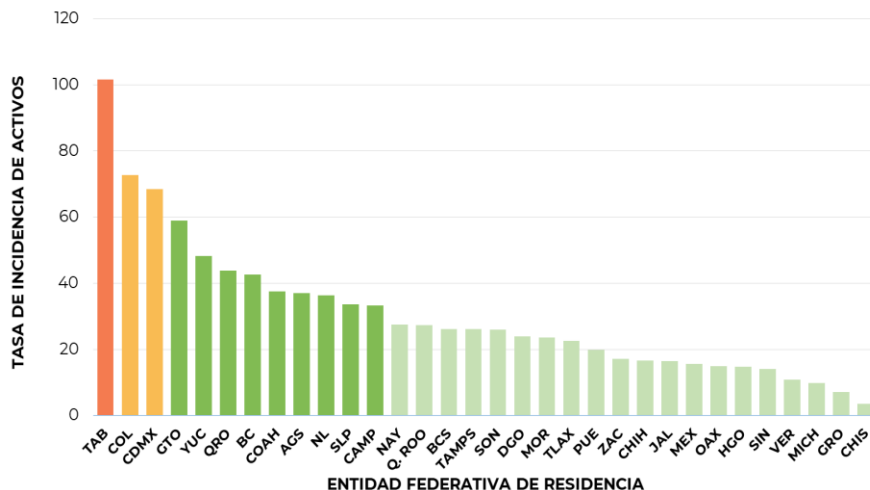


Se consideran **casos activos**, aquellos casos positivos que iniciaron síntomas en los últimos 14 días, permitiendo identificar donde hay mayor actividad viral y por consecuencia aumento en la transmisión. La tabla describe el número de casos activos en los últimos 14 días por entidad federativa de residencia.

ENTIDAD DE RESIDENCIA	CASOS ACTIVOS
AGUASCALIENTES	539
BAJA CALIFORNIA	1574
BAJA CALIFORNIA SUR	214
CAMPECHE	338
COAHUILA	1222
COLIMA	580
CHIAPAS	201
CHIHUAHUA	638
CIUDAD DE MÉXICO	6164
DURANGO	452
GUANAJUATO	3698
GUERRERO	263
HIDALGO	460
JALISCO	1391
MÉXICO	2757
MICHOACÁN	477
MORELOS	488
NAYARIT	360
NUEVO LEÓN	2068
OAXACA	620
PUEBLA	1319
QUERÉTARO	1017
QUINTANA ROO	481
SAN LUIS POTOSÍ	969
SINALOA	449
SONORA	809
TABASCO	2640
TAMAULIPAS	959
TLAXCALA	314
VERACRUZ	930
YUCATÁN	1103
ZACATECAS	288
NACIONAL	35,782

Al corte de información del día de hoy, se tienen registrados **35,782 casos activos** con una **tasa de incidencia de 27.7 por 100 mil habitantes** (28 de septiembre al 11 de octubre del 2021).

La gráfica presenta la tasa de casos activos por cada 100,000 habitantes, por entidad federativa posicionando en los primeros 10 lugares a: Tabasco, Colima, Ciudad de México, Guanajuato, Yucatán, Querétaro, Baja California, Coahuila, Aguascalientes y Nuevo León.

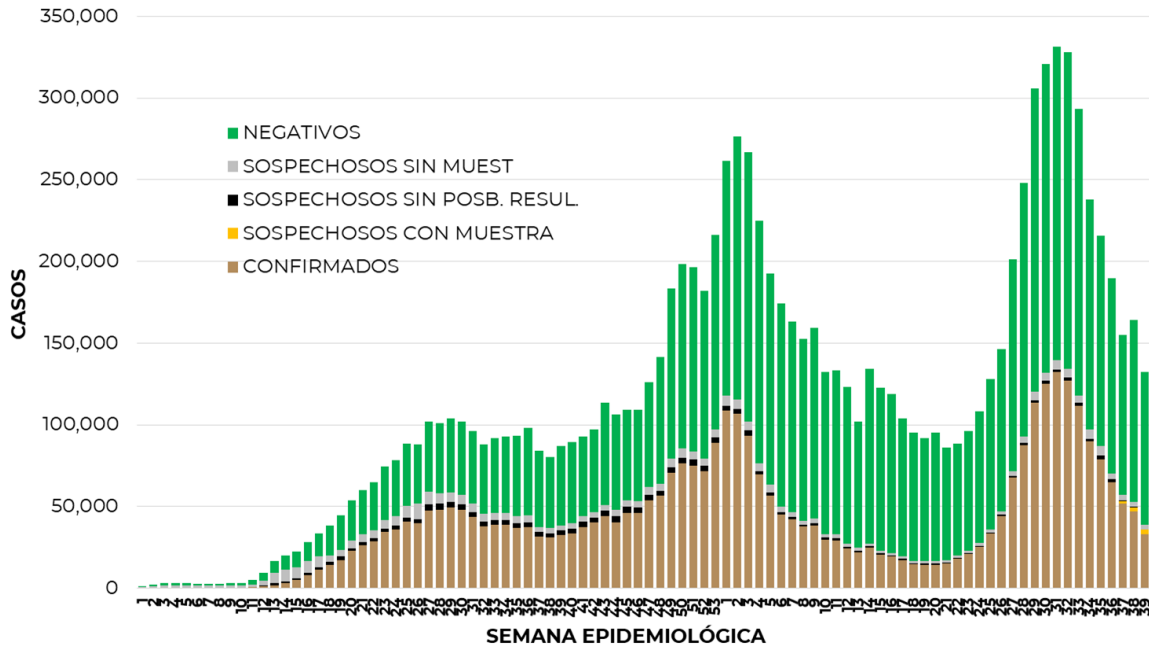




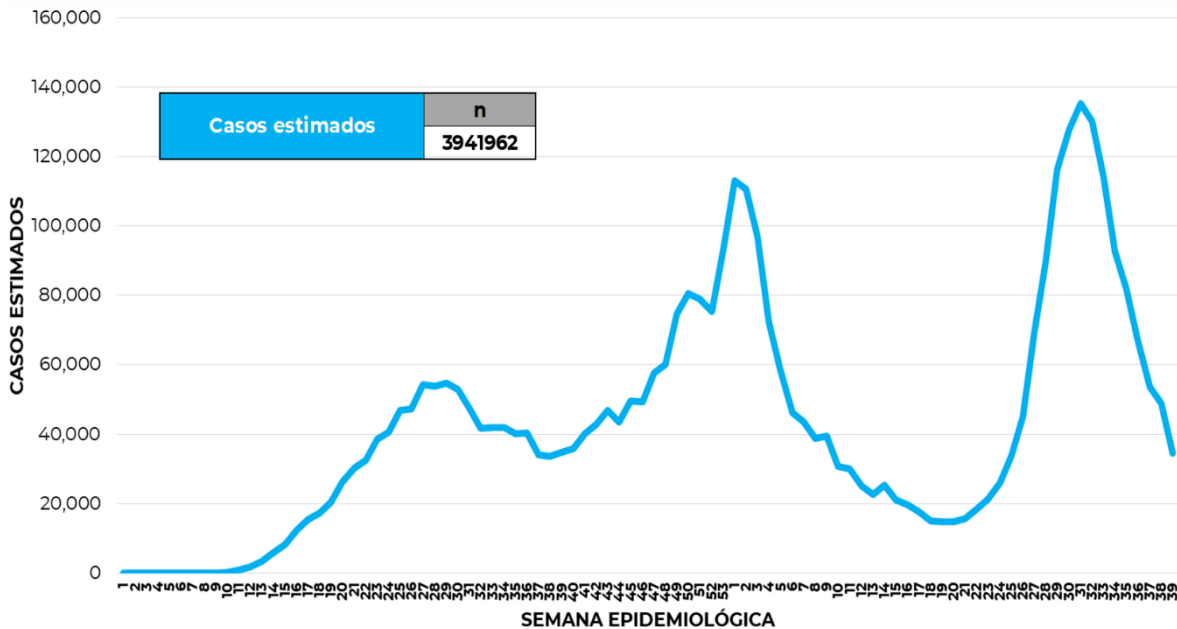
Informe Técnico Diario COVID-19 MÉXICO

11/10/2021
17:00 Hrs

La siguiente gráfica de barras apiladas, muestra los **casos confirmados** (n=3, 725,242), **sospechosos totales** (n=523,037) y **casos negativos** (n=6, 663,997) por semana epidemiológica de acuerdo a su fecha de inicio de síntomas.



La siguiente gráfica muestra la estimación de casos por semana epidemiológica de acuerdo a la fecha de inicio de síntomas. Se estima que se han recuperado 3,088, 055 casos



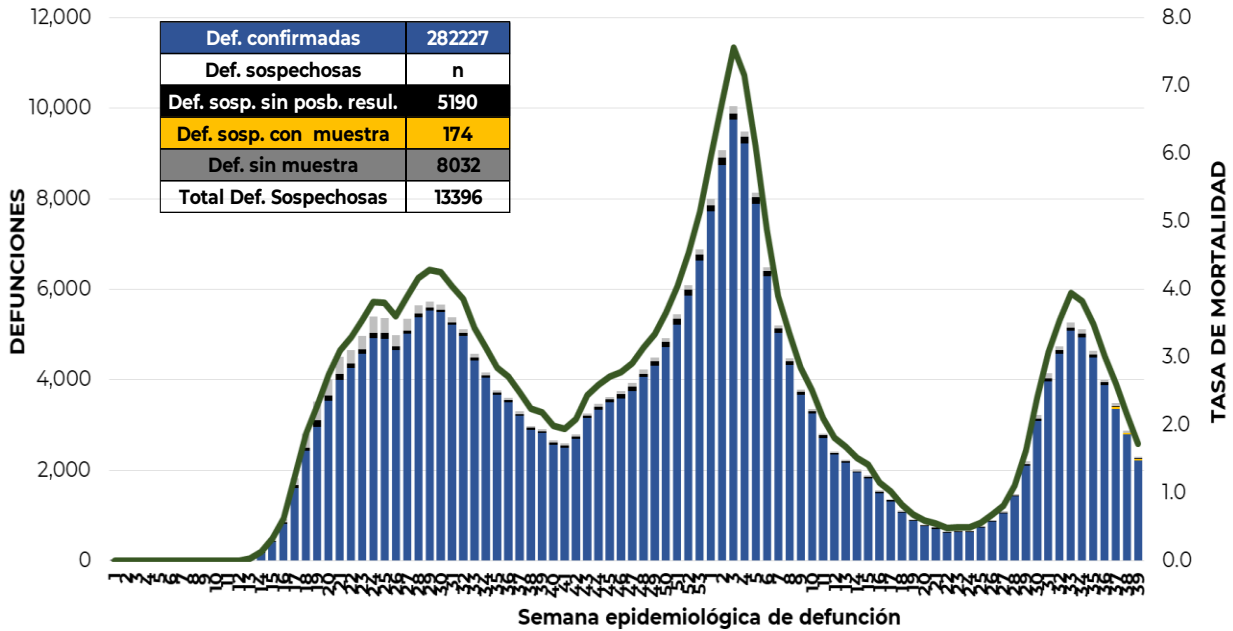
Al corte de información del día de hoy, se registraron **282,227 defunciones totales** de COVID-19. Hasta el día de hoy, se tienen **13,396 defunciones sospechosas** de COVID-19 que incluyen las pendientes por laboratorio (n=3,052) y las que están en proceso de asociación- dictaminación clínica – epidemiológica (n=10,344) en SISVER



11/10/2021
17:00 Hrs

Informe Técnico Diario COVID-19 MÉXICO

El siguiente gráfico muestra la distribución de las defunciones por semana epidemiológica de defunción, desglosando a las defunciones positivas totales, defunciones sospechosas sin posibilidad de resultado[¶], defunciones sospechosas con muestra y defunciones sin muestra; así como la tasa de mortalidad acumulada por semana que hasta el día de hoy es de 218.8 por 100,000 habitantes.



Entidad Federativa	Defunciones Positivas
AGUASCALIENTES	2858
BAJA CALIFORNIA	9388
BAJA CALIFORNIA SUR	2309
CAMPECHE	1966
COAHUILA	7243
COLIMA	2117
CHIAPAS	2089
CHIHUAHUA	7986
CIUDAD DE MÉXICO	51476
DURANGO	2903
GUANAJUATO	12188
GUERRERO	5810
HIDALGO	7510
JALISCO	16334
MÉXICO	32004
MICHOACÁN	7605
MORELOS	4598
NAYARIT	2825
NUEVO LEÓN	12775
OAXACA	5108
PUEBLA	14826
QUERÉTARO	5585
QUINTANA ROO	3922
SAN LUIS POTOSÍ	6437
SINALOA	8588
SONORA	8377
TABASCO	5455
TAMAULIPAS	6759
TLAXCALA	2731
VERACRUZ	13754
YUCATÁN	5480
ZACATECAS	3221
NACIONAL	282,227

La distribución por sexo en las **defunciones confirmadas** muestra un predominio del 62% en hombres. La mediana de edad en los decesos es de 64 años.

La tabla describe el número de defunciones positivas a COVID-19 por entidad federativa de defunción al corte del día de hoy.

Medidas de higiene básicas:

- Las personas que padecen: diabetes, hipertensión, obesidad mórbida, insuficiencia renal, lupus, cáncer, enfermedades cardíacas y respiratorias, así como trasplantes, personas adultas mayores a partir de los 60 años cumplidos, personas embarazadas, deben hacer **resguardo familiar en casa**.
- Conservar una **sana distancia**, cuando menos a **1.5 metros** de distancia el uno del otro.
- Protección y cuidado de las personas adultas mayores**, la medida más importante es el aislamiento social voluntario y seguir las recomendaciones de sana distancia y medidas de prevención si se visita a personas adultas mayores.
- Uso de cubrebocas y lavado frecuente de manos.**
- Ventilación en lugares cerrados.**
- Saludo a distancia**, no saludar de beso, de mano o abrazo.
- Para mayor información sobre la vacunación COVID-19, visita: vacunacovid.gob.mx
- Para mayor información acerca de COVID-19 puede consultar la página electrónica de la secretaria de Salud: <https://coronavirus.gob.mx/>