



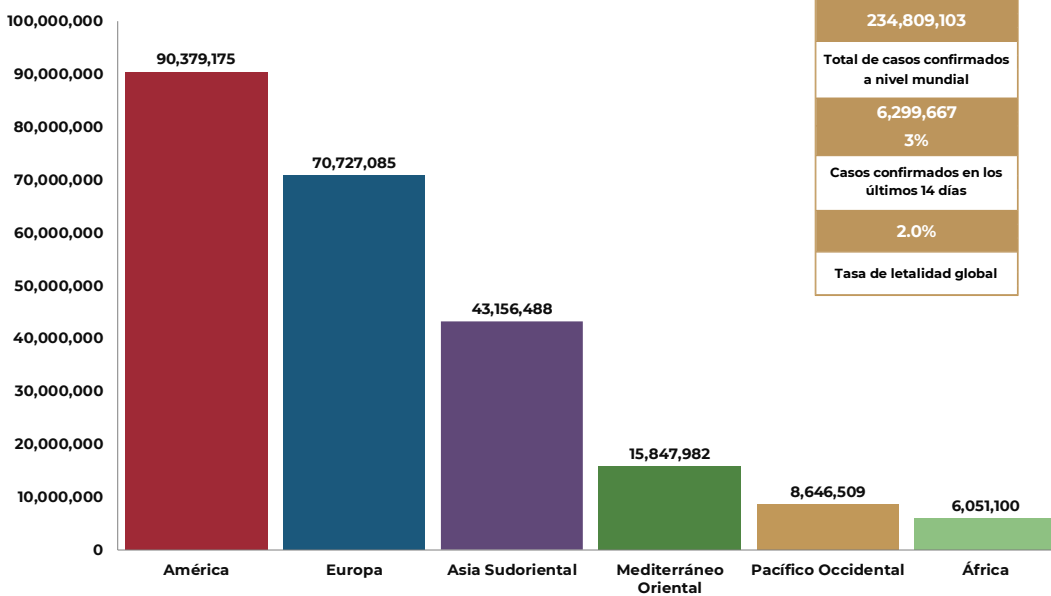
04/10/2021  
17:00 Hrs

**Informe Técnico Diario COVID-19 MÉXICO**

- Al 04 de octubre de 2021, a nivel mundial se han reportado **234,809,103 casos confirmados (257,122 casos nuevos) y 4,800,375 defunciones (4,204 nuevas defunciones)**.
- En los últimos 14 días el número de casos nuevos representa el **3% (6,299,667)** del total de casos acumulados.
- La letalidad global es de **2%**.
- La OMS clasifica su distribución de casos por regiones.

Región	Américas	Europa	Asia Sudoriental	Mediterráneo Oriental	Pacífico Occidental	África
Casos en las últimas 24 h	22,893	137,407	34,586	22,537	36,795	2,904
% de distribución de casos en las últimas 24 h	8.9%	53.4%	13.5%	8.8%	14.3%	1.1%

**Gráfico 1.** Distribución de casos acumulados de COVID-19 por SARS-CoV-2 por regiones de la OMS.

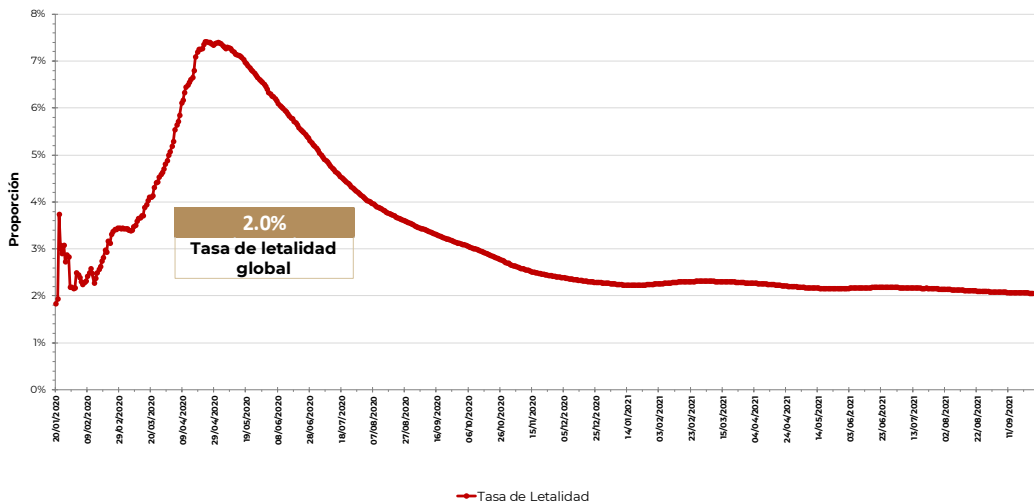


Hasta la fecha, se han reportado casos en 224 países, territorios y áreas, los casos se han notificado en las seis regiones de la OMS (América, Europa, Asia Sudoriental, Mediterráneo Oriental, Pacífico Occidental y África).

Con un acumulado de 764 casos y 13 defunciones ocurridas en embarcaciones internacionales

El total de casos y defunciones acumuladas a nivel mundial incluyen las embarcaciones internacionales.  
Fuente: Panel de control de la enfermedad por coronavirus de la OMS (COVID-19). Ginebra: Organización Mundial de la Salud, 2021. Disponible en línea: <https://covid19.who.int/> (última cita: [04/octubre/2021]).

**Gráfico 2.** Tasa de letalidad\* global de COVID-19 por SARS-CoV-2



Fuente: Panel de control de la enfermedad por coronavirus de la OMS (COVID-19). Ginebra: Organización Mundial de la Salud, 2021. Disponible en línea: <https://covid19.who.int/> (última cita: [04/octubre/2021]).  
\*Tasa de letalidad: Personas que enfermaron y murieron por COVID-19 a nivel global.



04/10/2021  
17:00 Hrs

### Informe Técnico Diario COVID-19 MÉXICO

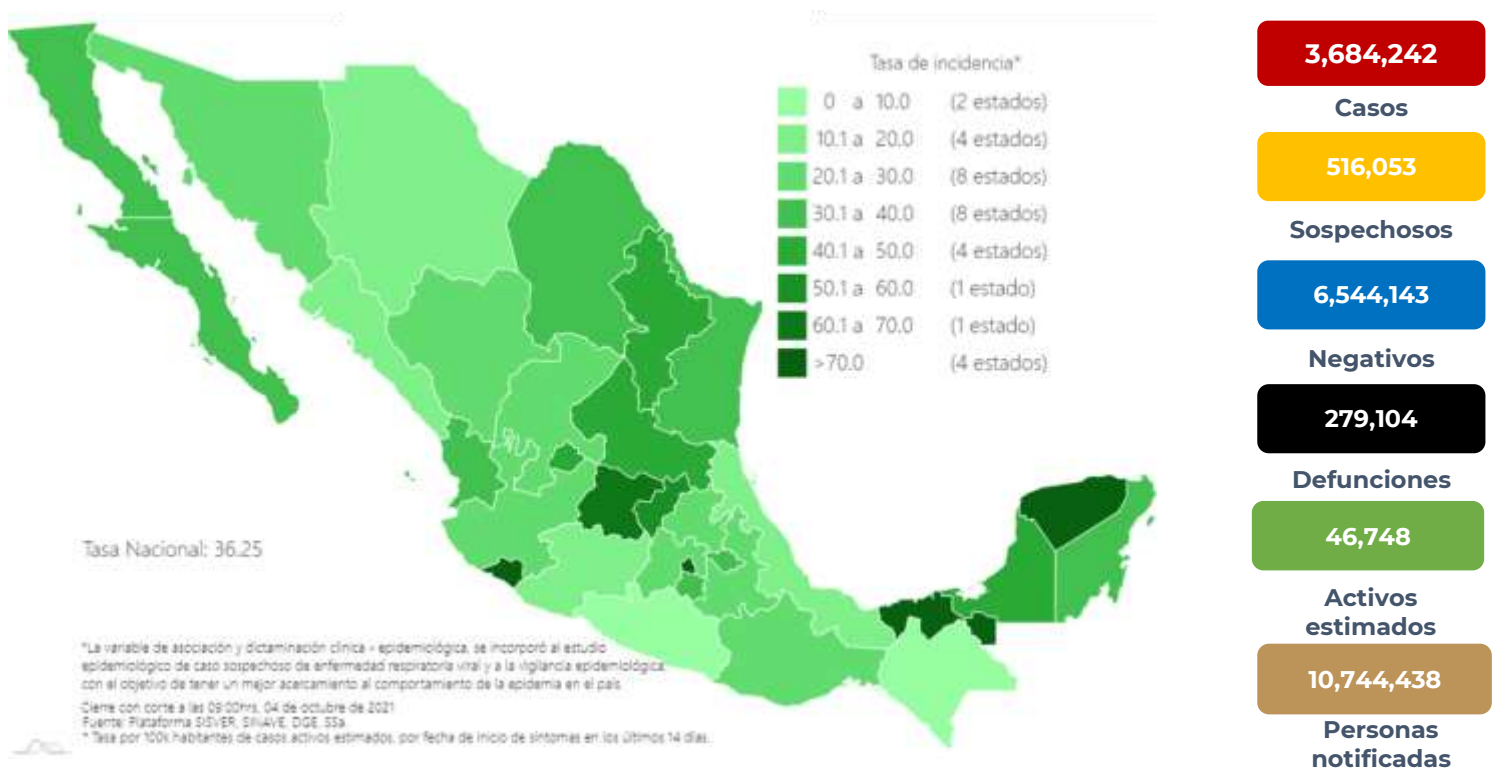
El análisis nacional contempla a todos los casos sospechosos totales de enfermedad respiratoria viral (casos sospechosos sin muestra, sin posibilidad de resultado<sup>‡</sup> y sospechosos con muestra) y los casos y defunciones con asociación o dictaminación clínica-epidemiológica desde la semana epidemiológica 1 del 2020 a la 40 del 2021.

<sup>‡</sup>Muestra rechazada, no recibida, no adecuado, no amplifico, sin células y sin aislamiento.

La variable de asociación o dictaminación clínica – epidemiológica a COVID-19, se incorporó al estudio epidemiológico de caso sospechoso de enfermedad respiratoria viral y a la vigilancia epidemiológica, con el objetivo de tener un mejor acercamiento al comportamiento de la epidemia en el país.

- **En México** hasta el día de hoy se han confirmado **3,684,242 casos totales y 279,104 defunciones totales por COVID-19.** (Ver Imagen 1).
- La **tasa de incidencia de casos acumulados de 2,856.6** por cada 100,000 habitantes.
- La distribución por sexo en los casos confirmados muestra un predominio en mujeres (50.1%). La mediana de edad en general es de 39 años.

**Imagen 1.** Mapa con la tasa de incidencia de **casos activos estimados** de COVID-19 por entidad de residencia



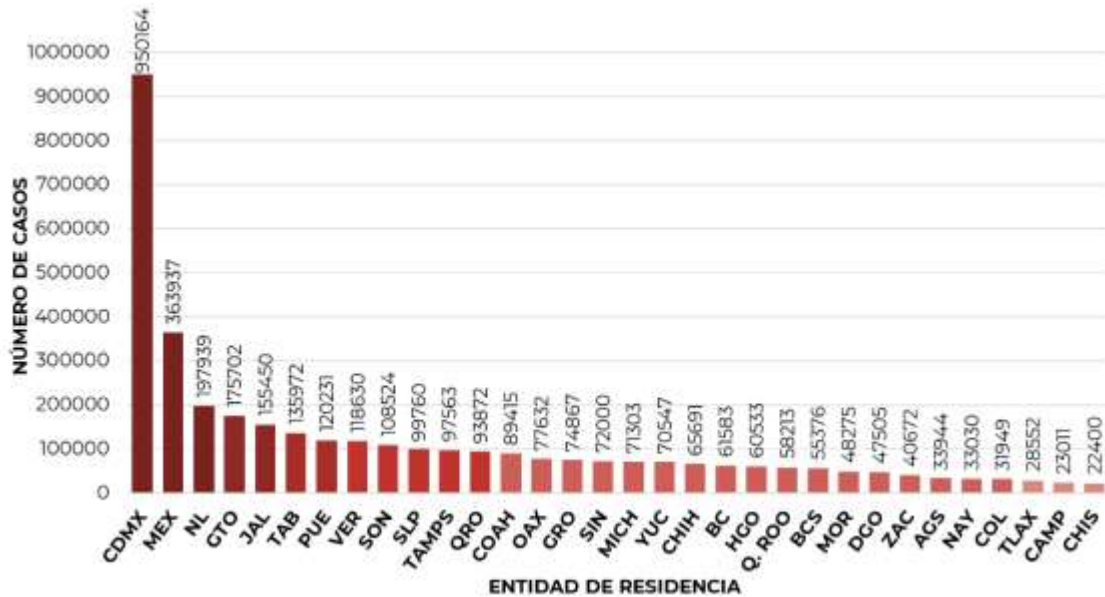
Mapa interactivo COVID-19 en México: <https://covid19.sinave.gob.mx>

- La siguiente gráfica muestra los **casos confirmados acumulados** por entidad de residencia, las 10 primeras entidades que acumulan el mayor número de casos son: Ciudad de México, Estado de México, Nuevo León, Guanajuato, Jalisco, Tabasco, Puebla, Veracruz, Sonora y San Luis Potosí, que en conjunto conforman más de dos tercios (66%) de todos los casos acumulados registrados en el país.
- Al comparar la totalidad de los casos confirmados acumulados con la semana anterior, se observa un incremento del 1.3% al inicio de esta semana.

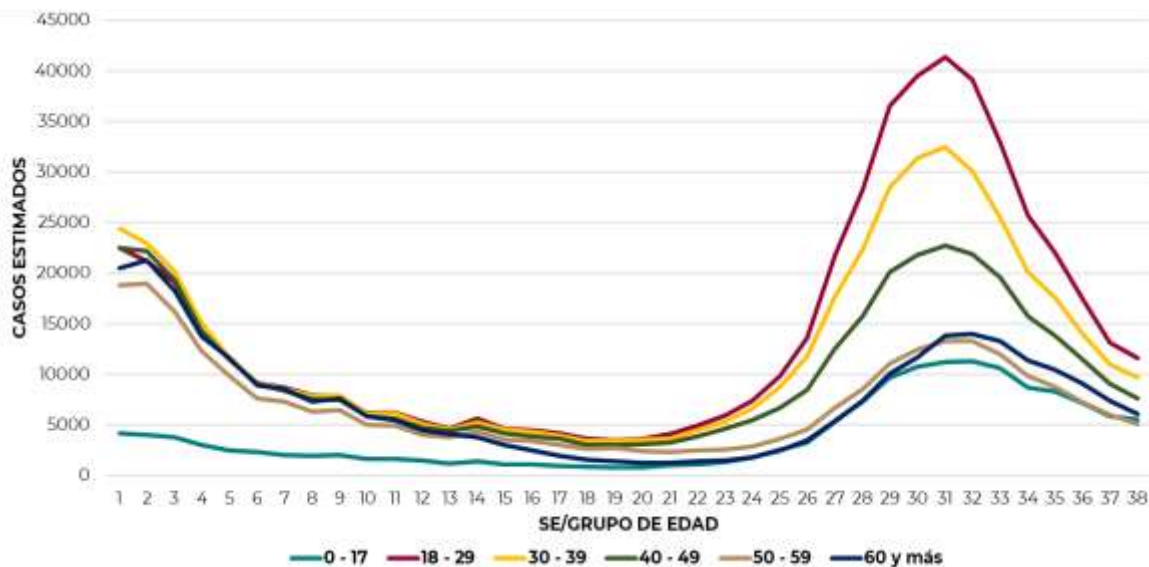


**Informe Técnico Diario COVID-19 MÉXICO**

04/10/2021  
17:00 Hrs



- La siguiente gráfica muestra la distribución de los casos estimados por los grupos de edad seleccionados y semana epidemiológica del 2021, observando que, en las últimas cinco semanas, la mayor parte de los casos están presentes en los grupos de 18 a 29 años, seguido del grupo de 30 a 39 años y 40 a 49 años.



- Se consideran **casos activos**, aquellos casos positivos que iniciaron síntomas en los últimos 14 días, permitiendo identificar donde hay mayor actividad viral y por consecuencia aumento en la transmisión. La tabla describe el número de casos activos en los últimos 14 días por entidad federativa de residencia.



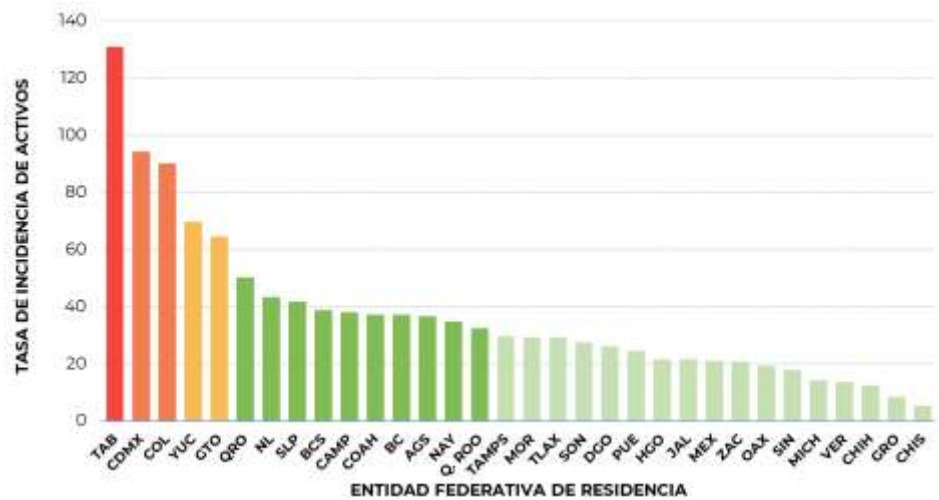
04/10/2021  
17:00 Hrs

**Informe Técnico Diario COVID-19 MÉXICO**

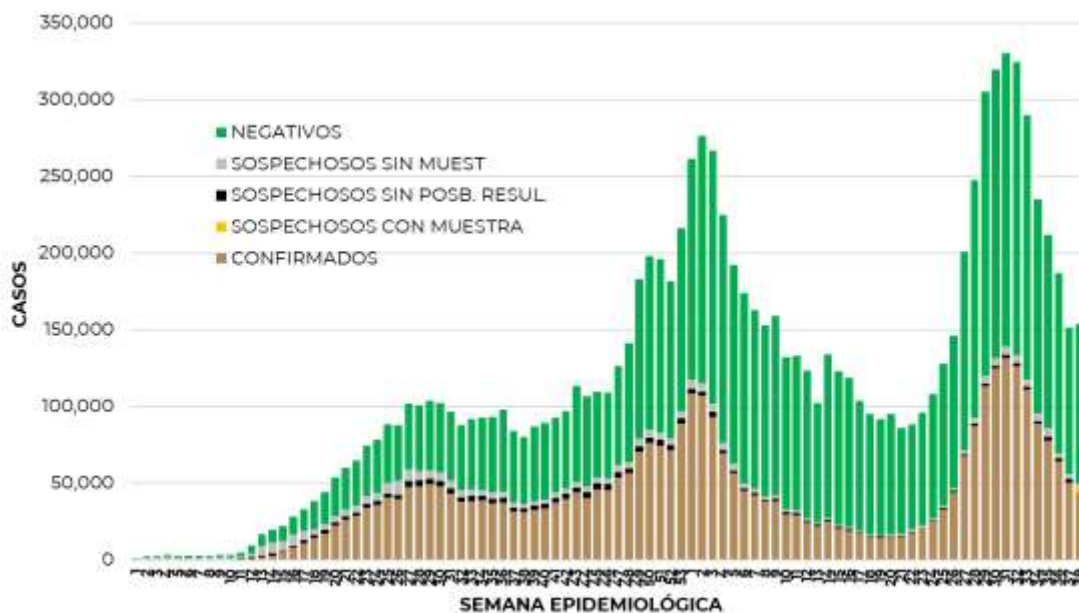
ENTIDAD DE RESIDENCIA	CASOS ACTIVOS
AGUASCALIENTES	531
BAJA CALIFORNIA	1374
BAJA CALIFORNIA SUR	319
CAMPECHE	386
COAHUILA	1215
COLIMA	718
CHIAPAS	309
CHIHUAHUA	476
CIUDAD DE MÉXICO	8482
DURANGO	492
GUANAJUATO	4055
GUERRERO	315
HIDALGO	674
JALISCO	1828
MÉXICO	3704
MICHOACÁN	696
MORELOS	607
NAYARIT	456
NUEVO LEÓN	2461
OAXACA	803
PUEBLA	1636
QUERÉTARO	1168
QUINTANA ROO	573
SAN LUIS POTOSÍ	1206
SINALOA	569
SONORA	859
TABASCO	3402
TAMAULIPAS	1096
TLAXCALA	410
VERACRUZ	1180
YUCATÁN	1593
ZACATECAS	350
<b>NACIONAL</b>	<b>43943</b>

- Al corte de información del día de hoy, se tienen registrados **43,943 casos activos** con una **tasa de incidencia de 34.1 por 100 mil habitantes** (21 de septiembre al 04 de octubre del 2021).

- La gráfica presenta la tasa de casos activos por cada 100,000 habitantes, por entidad federativa posicionando en los primeros 10 lugares a: Tabasco, Ciudad de México, Colima, Yucatán, Guanajuato, Querétaro, Nuevo León, San Luis Potosí, Baja California Sur y Campeche.



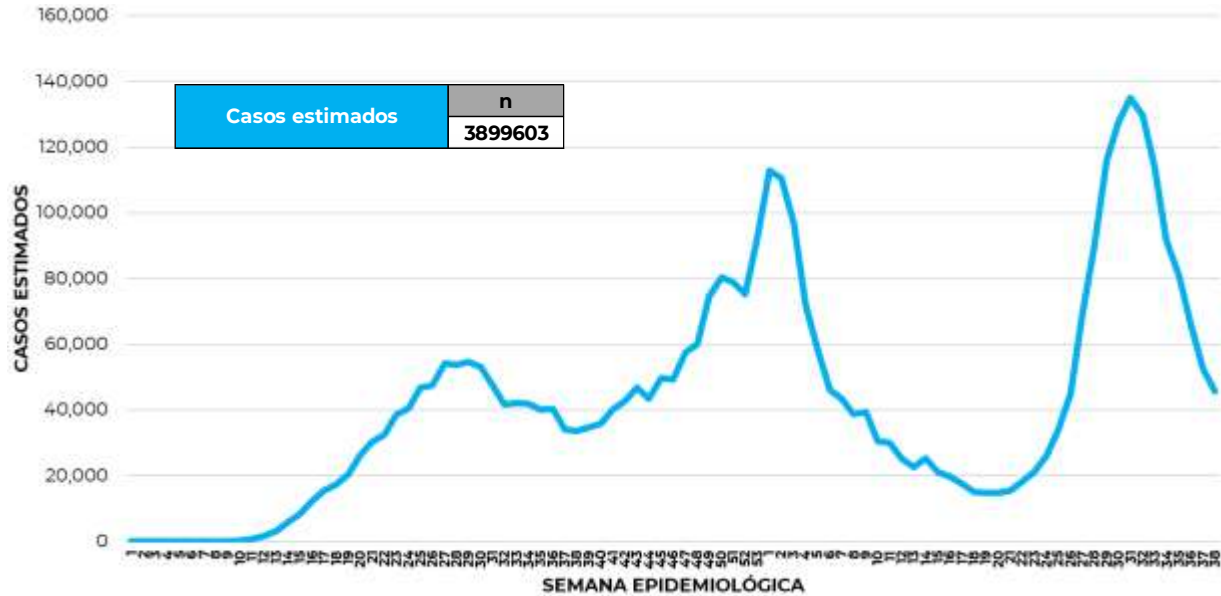
- La siguiente gráfica de barras apiladas, muestra los **casos confirmados** (n=3,684,242), **sospechosos totales** (n=516,053) y **casos negativos** (n=6,544,143) por semana epidemiológica de acuerdo a su fecha de inicio de síntomas.



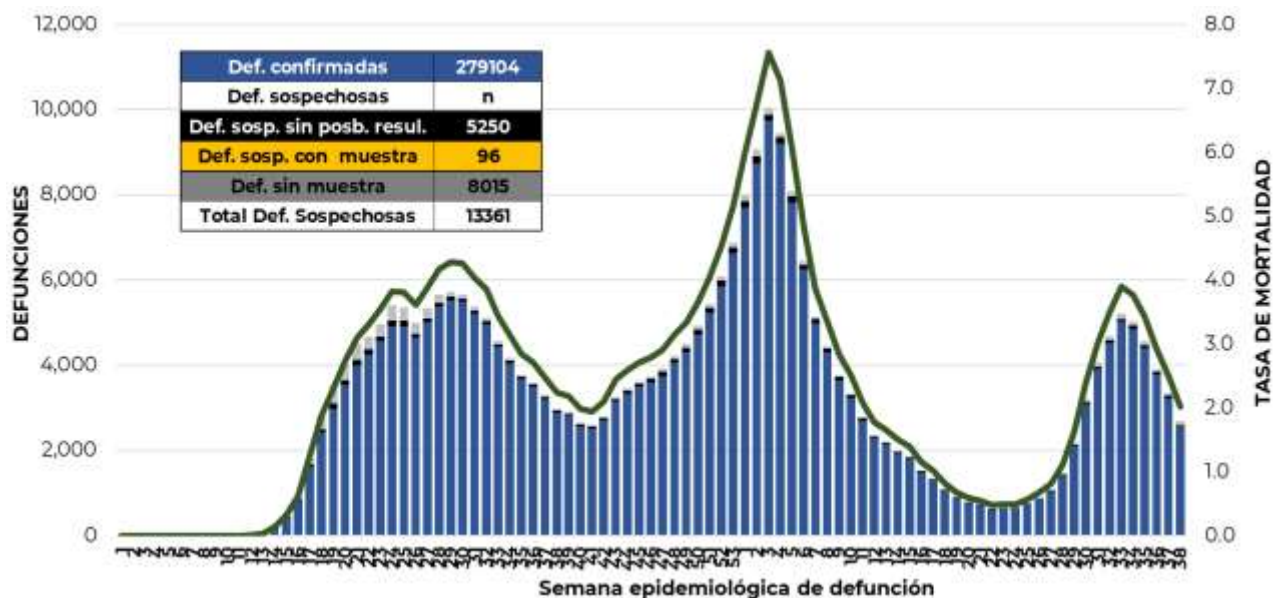


**Informe Técnico Diario COVID-19 MÉXICO**

- La siguiente gráfica muestra la estimación de casos por semana epidemiológica de acuerdo a la fecha de inicio de síntomas. Se estima que se han recuperado 3,044,136 casos



- Al corte de información del día de hoy, se registraron **279,104 defunciones totales** de COVID-19. Hasta el día de hoy, se tienen **13,361 defunciones sospechosas** de COVID-19 que incluyen las pendientes por laboratorio (n=3,052) y las que están en proceso de asociación- dictaminación clínica – epidemiológica (n=10,309) en SISVER.
- El siguiente gráfico muestra la distribución de las defunciones por semana epidemiológica de defunción, desglosando a las defunciones positivas totales, defunciones sospechosas sin posibilidad de resultado<sup>§</sup>, defunciones sospechosas con muestra y defunciones sin muestra; así como la tasa de mortalidad acumulada por semana que hasta el día de hoy es de 216.1 por 100,000 habitantes.
- El siguiente gráfico muestra la distribución de defunciones confirmadas por fecha de defunción.





04/10/2021

17:00 Hrs

**Informe Técnico Diario COVID-19 MÉXICO**

Entidad Federativa	Defunciones Positivas
AGUASCALIENTES	2834
BAJA CALIFORNIA	9321
BAJA CALIFORNIA SUR	2289
CAMPECHE	1931
COAHUILA	7175
COLIMA	2084
CHIAPAS	2069
CHIHUAHUA	7933
CIUDAD DE MÉXICO	50910
DURANGO	2890
GUANAJUATO	12077
GUERRERO	5792
HIDALGO	7442
JALISCO	16107
MÉXICO	31826
MICHOACÁN	7515
MORELOS	4449
NAYARIT	2798
NUEVO LEÓN	12560
OAXACA	5010
PUEBLA	14647
QUERÉTARO	5522
QUINTANA ROO	3903
SAN LUIS POTOSÍ	6394
SINALOA	8508
SONORA	8307
TABASCO	5390
TAMAULIPAS	6657
TLAXCALA	2697
VERACRUZ	13443
YUCATÁN	5426
ZACATECAS	3198
<b>NACIONAL</b>	<b>279104</b>

- La distribución por sexo en las **defunciones confirmadas** muestra un predominio del 62% en hombres. La mediana de edad en los decesos es de 64 años.
- La tabla describe el número de defunciones positivas a COVID-19 por entidad federativa de defunción al corte del día de hoy.

**Medidas de higiene básicas:**

- Las personas que padecen: diabetes, hipertensión, obesidad mórbida, insuficiencia renal, lupus, cáncer, enfermedades cardíacas y respiratorias, así como trasplantes, personas adultas mayores a partir de los 60 años cumplidos, personas embarazadas, deben hacer **resguardo familiar en casa**
- Conservar una **sana distancia**, cuando menos **a 1.5 metros** de distancia el uno del otro
- **Protección y cuidado de las personas adultas mayores**, la medida más importante es el aislamiento social voluntario y seguir las recomendaciones de sana distancia y medidas de prevención si se visita a personas adultas mayores.
- **Uso de cubrebocas y lavado frecuente de manos**
- **Ventilación en lugares cerrados**
- **Saludo a distancia**, no saludar de beso, de mano o abrazo.
- Para mayor información sobre la vacunación COVID-19, visita: [vacunacovid.gob.mx](https://vacunacovid.gob.mx)
- Para mayor información acerca de COVID-19 puede consultar la página electrónica de la secretaria de Salud: <https://coronavirus.gob.mx/>