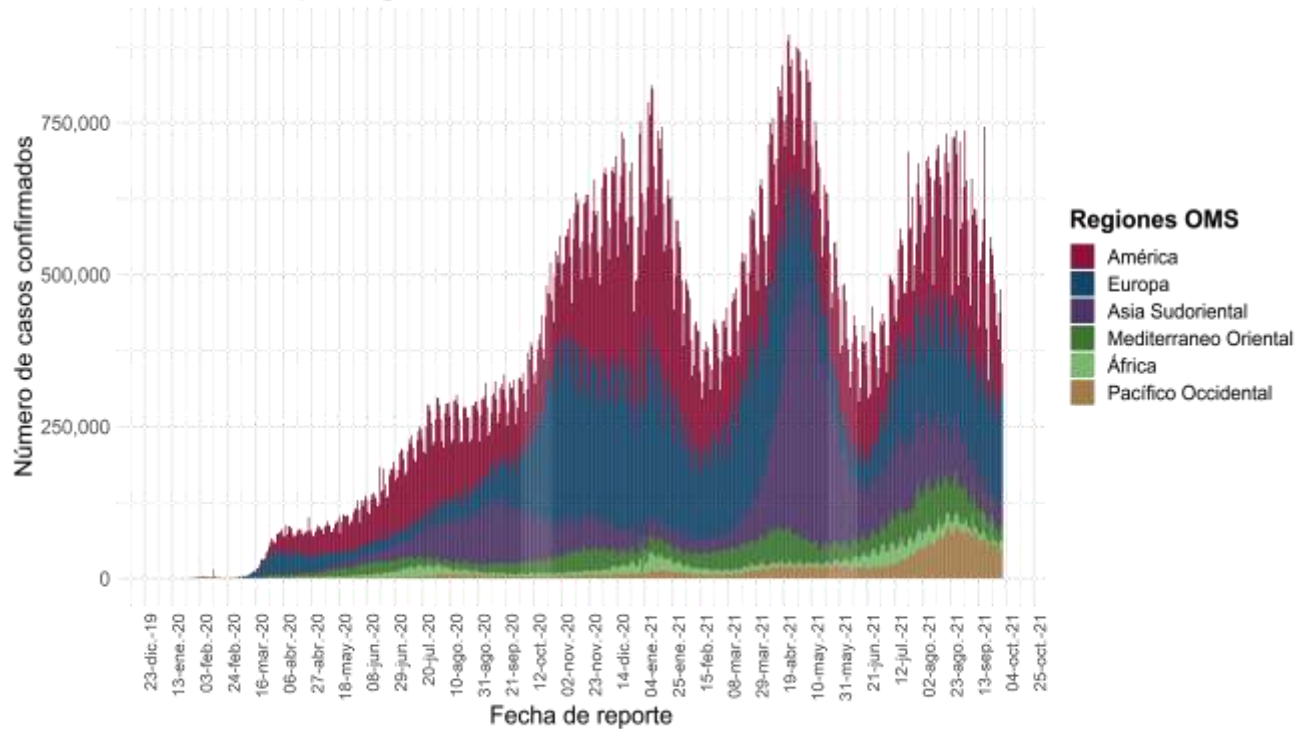




Informe Técnico Diario COVID-19 MÉXICO

- Al 01 de octubre de 2021, a nivel mundial se han reportado **233,503,524 casos confirmados (354,168 casos nuevos) y 4,777,503 defunciones (5,812 nuevas defunciones)**.
- En las últimas 24 horas se reportaron 354,168 casos y 5,812 defunciones a nivel global.
- La letalidad global es de **2%**.

Casos diarios por regiones de la OMS viernes, 01 de octubre de 2021 .



*Los casos y defunciones incluyen las embarcaciones internacionales.

El análisis nacional contempla a todos los casos sospechosos totales de enfermedad respiratoria viral (casos sospechosos sin muestra, sin posibilidad de resultado[✧] y sospechosos con muestra) y los casos y defunciones con asociación o dictaminación clínica-epidemiológica desde la semana epidemiológica 1 del 2020 a la 39 del 2021.

[✧]Muestra rechazada, no recibida, no adecuado, no amplificó, sin células y sin aislamiento.

La variable de asociación o dictaminación clínica – epidemiológica a COVID-19, se incorporó al estudio epidemiológico de caso sospechoso de enfermedad respiratoria viral y a la vigilancia epidemiológica, con el objetivo de tener un mejor acercamiento al comportamiento de la epidemia en el país.

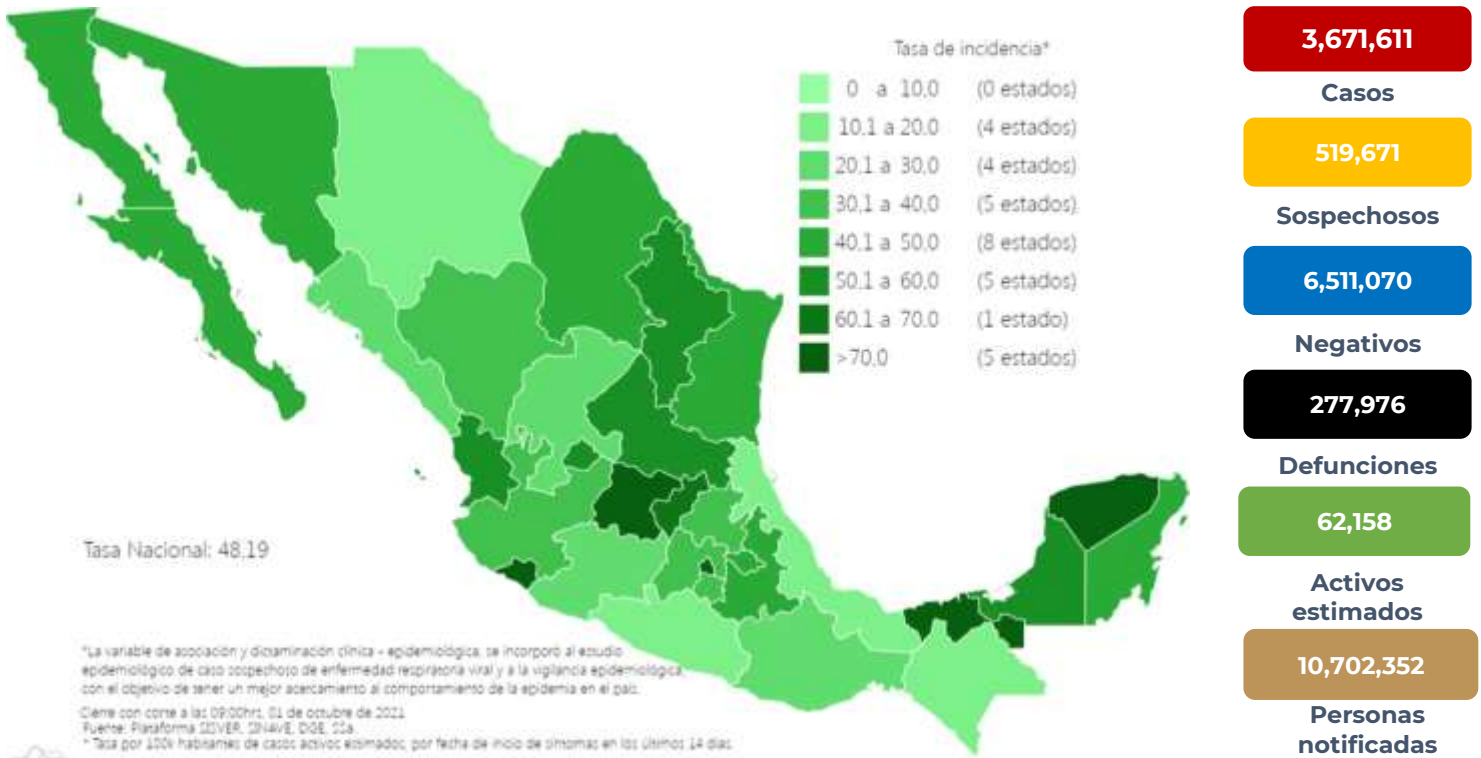
- **En México** hasta el día de hoy se han confirmado **3,671,611 casos totales y 277,976 defunciones totales por COVID-19.** (Ver Imagen 1).
- La **tasa de incidencia de casos acumulados de 2,846.8** por cada 100,000 habitantes.
- La distribución por sexo en los casos confirmados muestra un predominio en mujeres (50.1%). La mediana de edad en general es de 39 años.



01/10/2021
17:00 Hrs

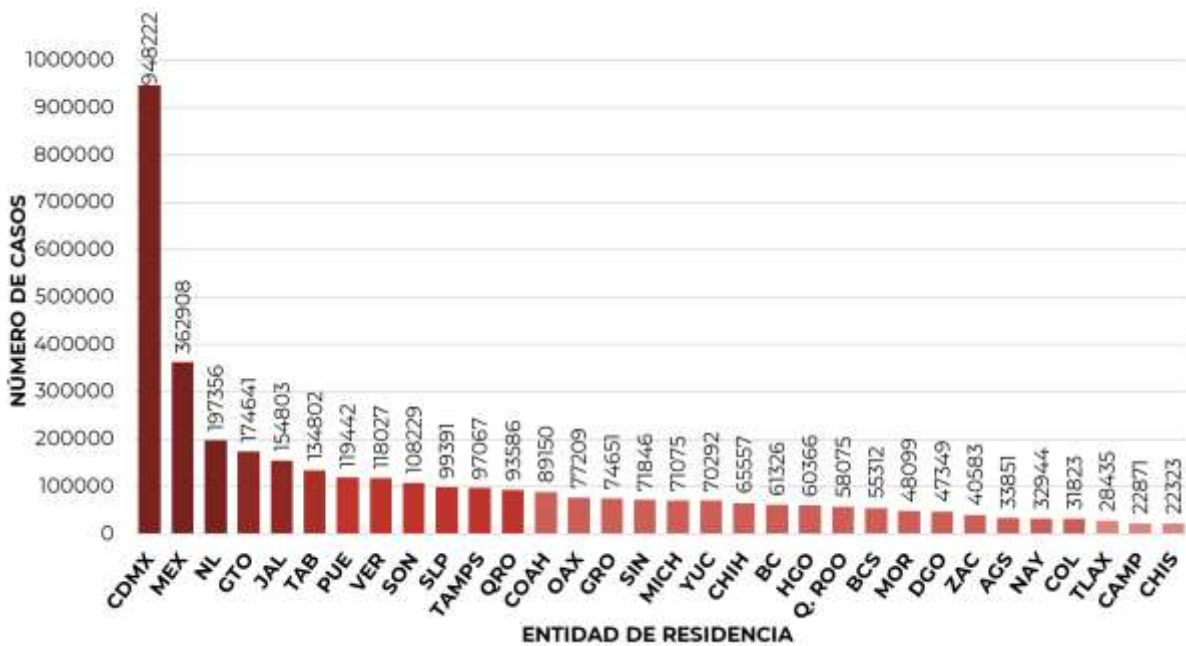
Informe Técnico Diario COVID-19 MÉXICO

Imagen 1. Mapa con la tasa de incidencia de **casos activos estimados** de COVID-19 por entidad de residencia



Mapa interactivo COVID-19 en México: <https://covid19.sinave.gob.mx>

- La siguiente gráfica muestra los **casos confirmados acumulados** por entidad de residencia, las 10 primeras entidades que acumulan el mayor número de casos son: Ciudad de México, Estado de México, Nuevo León, Guanajuato, Jalisco, Tabasco, Puebla, Veracruz, Sonora y San Luis Potosí, que en conjunto conforman más de dos tercios (66%) de todos los casos acumulados registrados en el país.

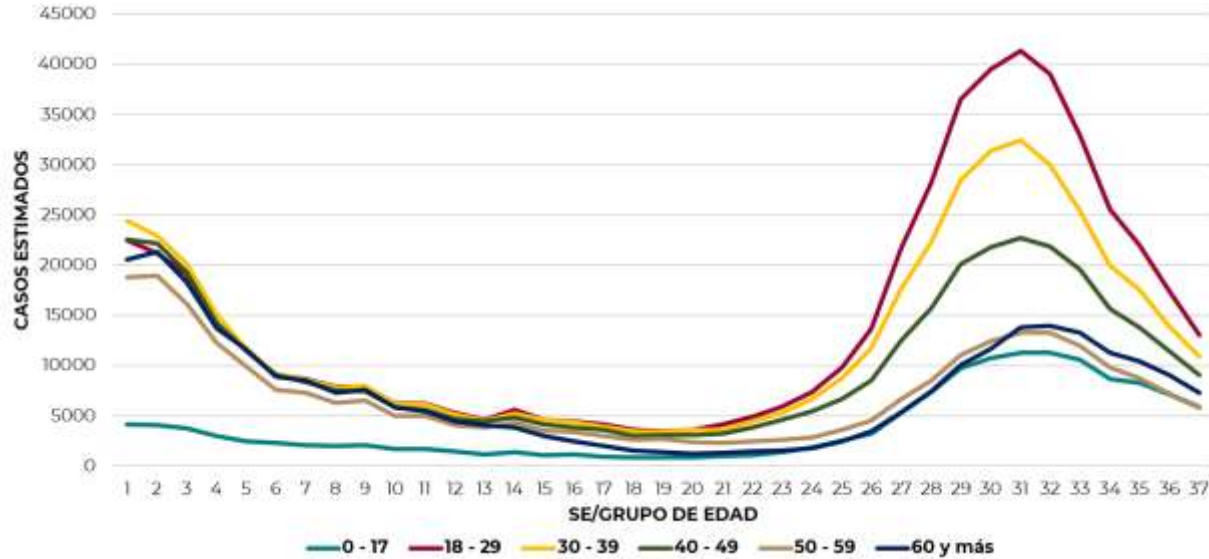




01/10/2021
17:00 Hrs

Informe Técnico Diario COVID-19 MÉXICO

- La siguiente gráfica muestra la distribución de los casos estimados por los grupos de edad seleccionados y semana epidemiológica del 2021, observando que, en las últimas cinco semanas, la mayor parte de los casos están presentes en los grupos de 18 a 29 años, seguido del grupo de 30 a 39 años y 40 a 49 años.

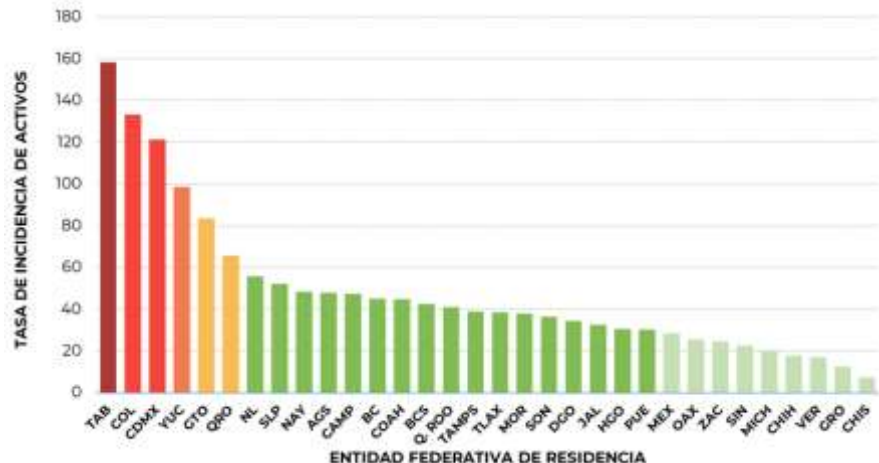


- Se consideran **casos activos**, aquellos casos positivos que iniciaron síntomas en los últimos 14 días, permitiendo identificar donde hay mayor actividad viral y por consecuencia aumento en la transmisión. La tabla describe el número de casos activos en los últimos 14 días por entidad federativa de residencia.

| ENTIDAD DE RESIDENCIA | CASOS ACTIVOS |
|-----------------------|---------------|
| AGUASCALIENTES | 697 |
| BAJA CALIFORNIA | 1658 |
| BAJA CALIFORNIA SUR | 349 |
| CAMPECHE | 481 |
| COAHUILA | 1464 |
| COLIMA | 1063 |
| CHIAPAS | 425 |
| CHIHUAHUA | 679 |
| CIUDAD DE MÉXICO | 10909 |
| DURANGO | 647 |
| GUANAJUATO | 5241 |
| GUERRERO | 458 |
| HIDALGO | 950 |
| JALISCO | 2757 |
| MÉXICO | 4997 |
| MICHOACÁN | 993 |
| MORELOS | 785 |
| NAYARIT | 631 |
| NUEVO LEÓN | 3169 |
| OAXACA | 1064 |
| PUEBLA | 2017 |
| QUERÉTARO | 1521 |
| QUINTANA ROO | 721 |
| SAN LUIS POTOSÍ | 1505 |
| SINALOA | 724 |
| SONORA | 1131 |
| TABASCO | 4110 |
| TAMAULIPAS | 1430 |
| TLAXCALA | 535 |
| VERACRUZ | 1456 |
| YUCATÁN | 2252 |
| ZACATECAS | 415 |
| NACIONAL | 57234 |

- Al corte de información del día de hoy, se tienen registrados **57,234 casos activos** con una **tasa de incidencia de 44.4 por 100 mil habitantes** (18 de septiembre al 01 de octubre del 2021).

- La gráfica presenta la tasa de casos activos por cada 100,000 habitantes, por entidad federativa posicionando en los primeros 10 lugares a: Tabasco, Colima, Ciudad de México, Yucatán, Guanajuato, Querétaro, Nuevo León, San Luis Potosí, Nayarit y Aguascalientes.

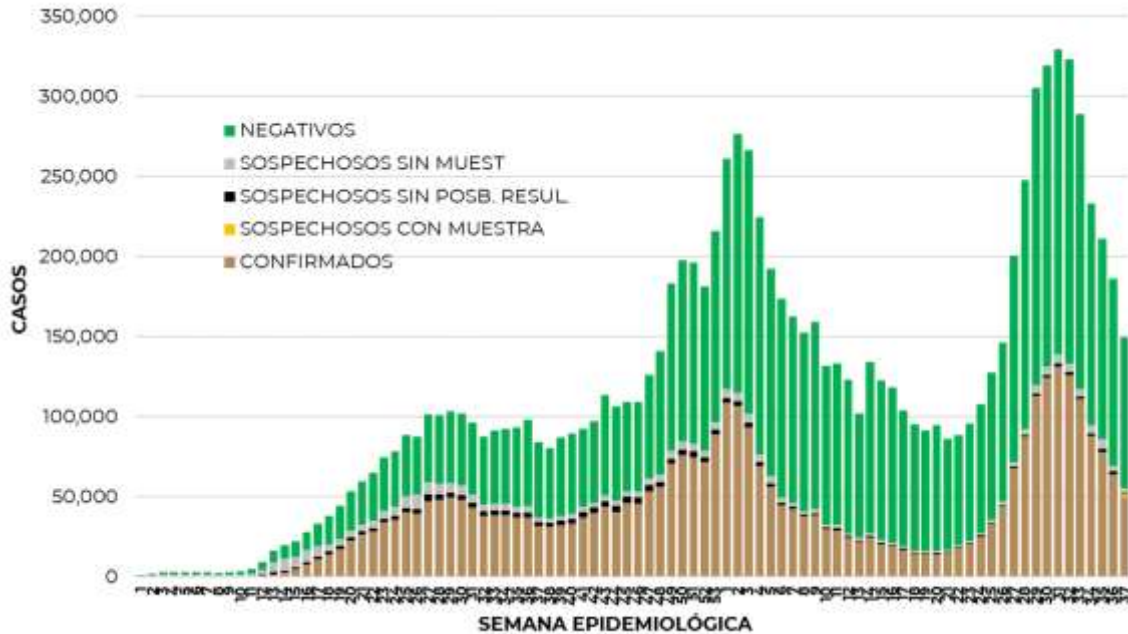




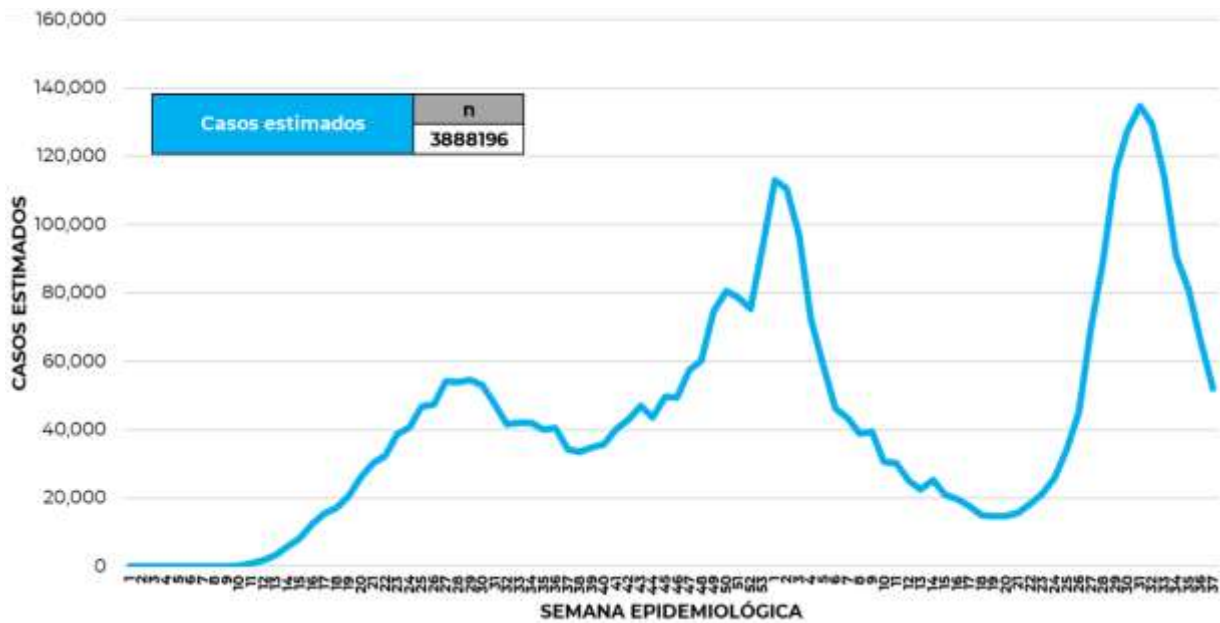
01/10/2021
17:00 Hrs

Informe Técnico Diario COVID-19 MÉXICO

- La siguiente gráfica de barras apiladas, muestra los **casos confirmados** (n=3,671,611), **sospechosos totales** (n=519,671) y **casos negativos** (n=6,511,070) por semana epidemiológica de acuerdo a su fecha de inicio de síntomas.



- La siguiente gráfica muestra la estimación de casos por semana epidemiológica de acuerdo a la fecha de inicio de síntomas. Se estima que se han recuperado 3,021,124 casos

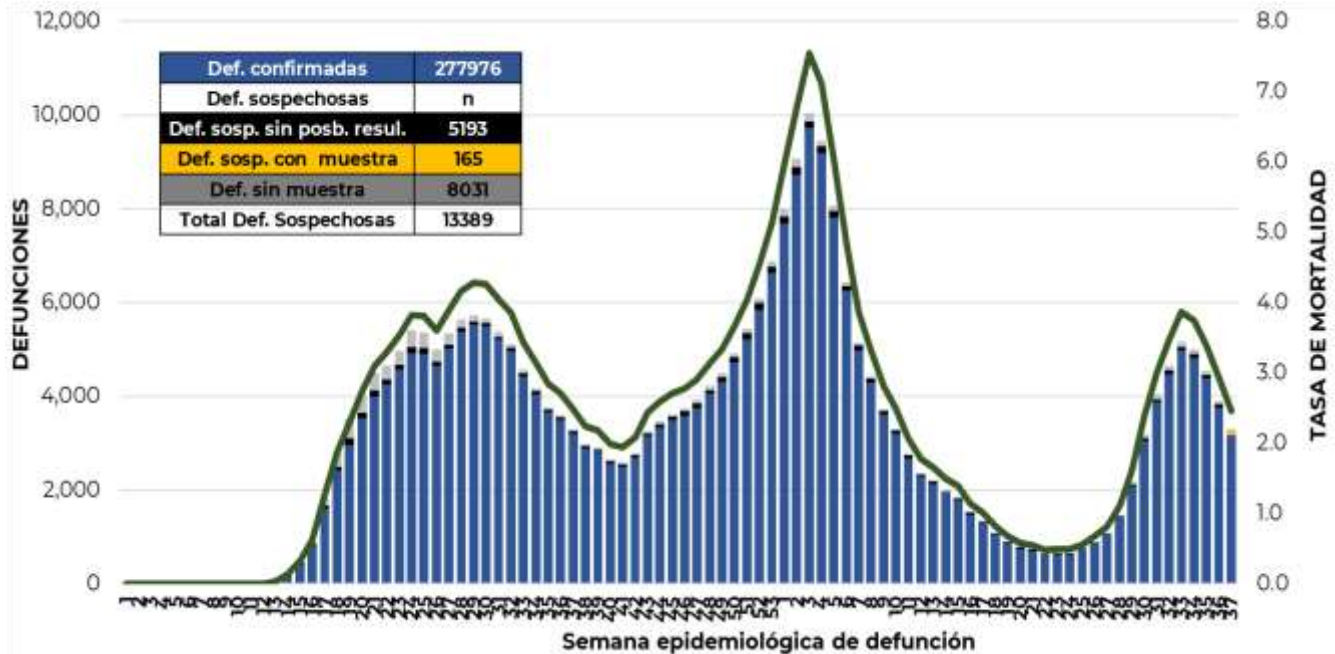


- Al corte de información del día de hoy, se registraron **277,976 defunciones totales** de COVID-19. Hasta el día de hoy, se tienen **13,381 defunciones sospechosas** de COVID-19 que incluyen las pendientes por laboratorio (n=3,068) y las que están en proceso de asociación- dictaminación clínica – epidemiológica (n=10,321) en SISVER.



Informe Técnico Diario COVID-19 MÉXICO

- El siguiente gráfico muestra la distribución de las defunciones por semana epidemiológica de defunción, desglosando a las defunciones positivas totales, defunciones sospechosas sin posibilidad de resultado[¥], defunciones sospechosas con muestra y defunciones sin muestra; así como la tasa de mortalidad acumulada por semana que hasta el día de hoy es de 215.5 por 100,000 habitantes.
- El siguiente gráfico muestra la distribución de defunciones confirmadas por fecha de defunción.



| Entidad Federativa | Defunciones Positivas |
|---------------------|-----------------------|
| AGUASCALIENTES | 2824 |
| BAJA CALIFORNIA | 9301 |
| BAJA CALIFORNIA SUR | 2286 |
| CAMPECHE | 1923 |
| COAHUILA | 7161 |
| COLIMA | 2073 |
| CHIAPAS | 2060 |
| CHIHUAHUA | 7927 |
| CIUDAD DE MÉXICO | 50466 |
| DURANGO | 2873 |
| GUANAJUATO | 12043 |
| GUERRERO | 5785 |
| HIDALGO | 7416 |
| JALISCO | 16047 |
| MÉXICO | 31751 |
| MICHOACÁN | 7486 |
| MORELOS | 4440 |
| NAYARIT | 2793 |
| NUEVO LEÓN | 12523 |
| OAXACA | 4979 |
| PUEBLA | 14612 |
| QUERÉTARO | 5499 |
| QUINTANA ROO | 3900 |
| SAN LUIS POTOSÍ | 6378 |
| SINALOA | 8494 |
| SONORA | 8285 |
| TABASCO | 5354 |
| TAMAULIPAS | 6640 |
| TLAXCALA | 2691 |
| VERACRUZ | 13377 |
| YUCATÁN | 5397 |
| ZACATECAS | 3192 |
| NACIONAL | 277976 |

- La distribución por sexo en las **defunciones confirmadas** muestra un predominio del 62% en hombres. La mediana de edad en los decesos es de 64 años.
- La tabla describe el número de defunciones positivas a COVID-19 por entidad federativa de defunción al corte del día de hoy.

Medidas de higiene básicas:

- Las personas que padecen: diabetes, hipertensión, obesidad mórbida, insuficiencia renal, lupus, cáncer, enfermedades cardíacas y respiratorias, así como trasplantes, personas adultas mayores a partir de los 60 años cumplidos, personas embarazadas, deben hacer **resguardo familiar en casa**
- Conservar una **sana distancia**, cuando menos **a 1.5 metros** de distancia el uno del otro
- **Protección y cuidado de las personas adultas mayores**, la medida más importante es el aislamiento social voluntario y seguir las recomendaciones de sana distancia y medidas de prevención si se visita a personas adultas mayores.
- **Uso de cubrebocas y lavado frecuente de manos**
- **Ventilación en lugares cerrados**
- **Saludo a distancia**, no saludar de beso, de mano o abrazo.
- Para mayor información sobre la vacunación COVID-19, visita: vacunacovid.gob.mx
- Para mayor información acerca de COVID-19 puede consultar la página electrónica de la secretaria de Salud: <https://coronavirus.gob.mx/>