

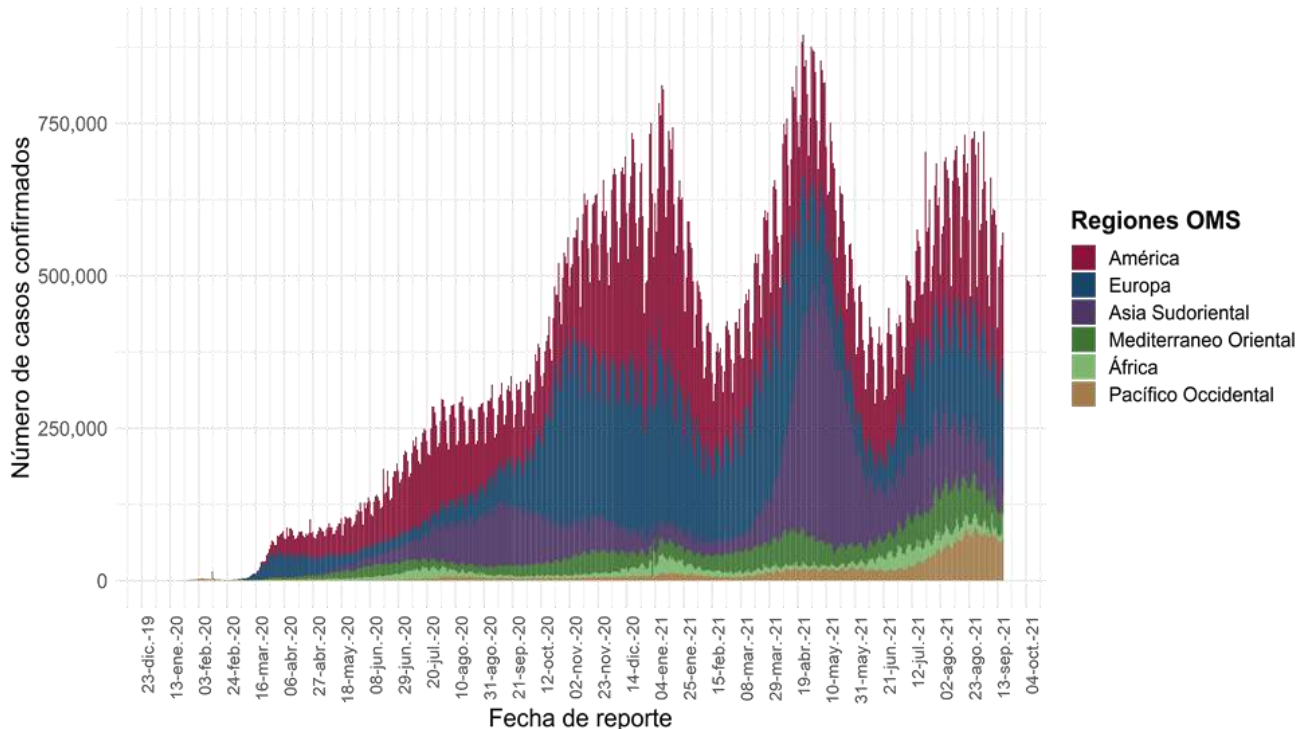


Informe Técnico Diario COVID-19 MÉXICO

19/09/2021
17:00 Hrs

- Al 19 de septiembre de 2021, a nivel mundial se han reportado **226,844,344 casos confirmados (571,075 casos nuevos) y 4,666,334 defunciones (9,400 nuevas defunciones)**.
- En las últimas 24 horas se reportaron **571,075 casos y 9,400 defunciones** a nivel global.
- La letalidad global es de **2.1%**.

Casos diarios por regiones de la OMS viernes, 17 de septiembre de 2021 .



*Los casos y defunciones incluyen las embarcaciones internacionales.

El análisis nacional contempla a todos los casos sospechosos totales de enfermedad respiratoria viral (casos sospechosos sin muestra, sin posibilidad de resultado[‡] y sospechosos con muestra) y los casos y defunciones con asociación o dictaminación clínica-epidemiológica desde la semana epidemiológica 1 del 2020 a la 38 del 2021.

[‡] Muestra rechazada, no recibida, no adecuado, no amplifico, sin células y sin aislamiento.

La variable de asociación o dictaminación clínica – epidemiológica a COVID-19, se incorporó al estudio epidemiológico de caso sospechoso de enfermedad respiratoria viral y a la vigilancia epidemiológica, con el objetivo de tener un mejor acercamiento al comportamiento de la epidemia en el país.

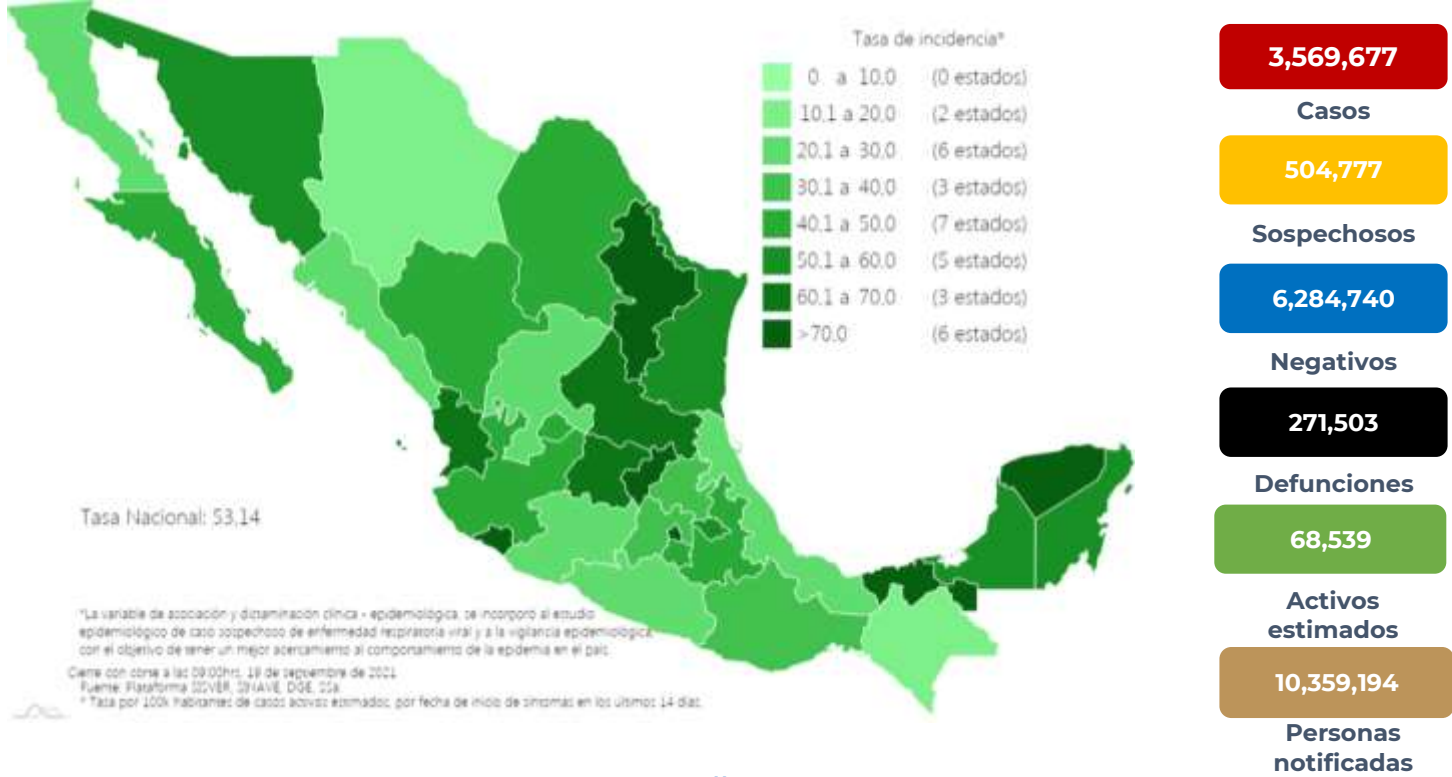
- **En México** hasta el día de hoy se han confirmado **3,569,677 casos totales y 271,503 defunciones totales por COVID-19.** (Ver Imagen 1).
- La **tasa de incidencia de casos acumulados de 2,767.8** por cada 100,000 habitantes.
- La distribución por sexo en los casos confirmados muestra un predominio igual en hombres (50%) y en mujeres (50%). La mediana de edad en general es de 40 años.



19/09/2021
17:00 Hrs

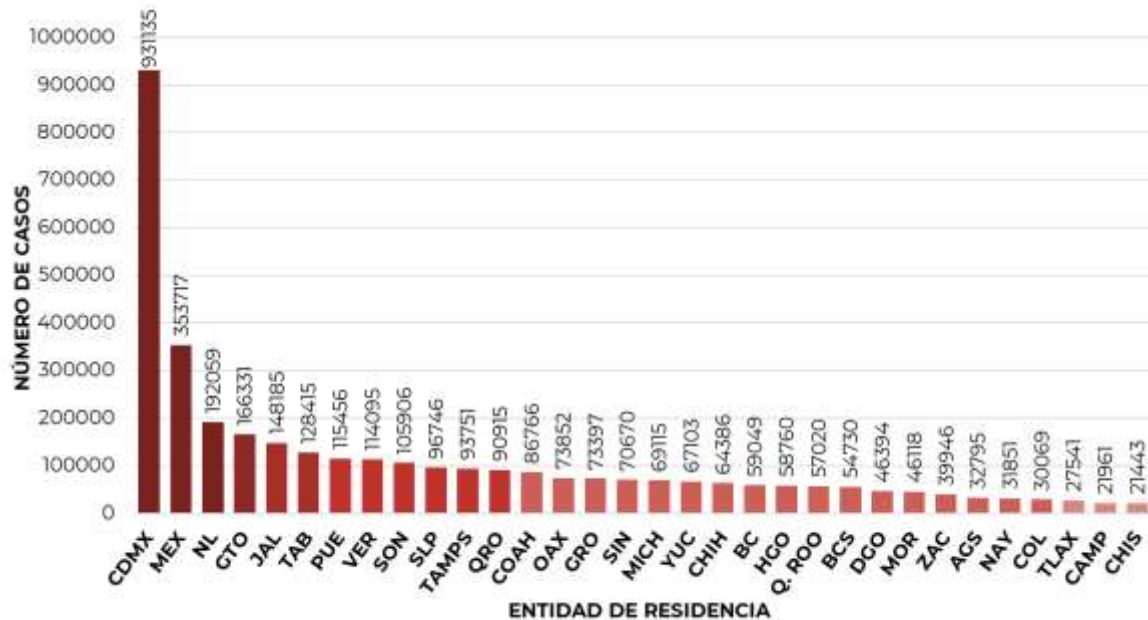
Informe Técnico Diario COVID-19 MÉXICO

Imagen 1. Mapa con la tasa de incidencia de **casos activos estimados** de COVID-19 por entidad de residencia



Mapa interactivo COVID-19 en México: <https://covid19.sinave.gob.mx>

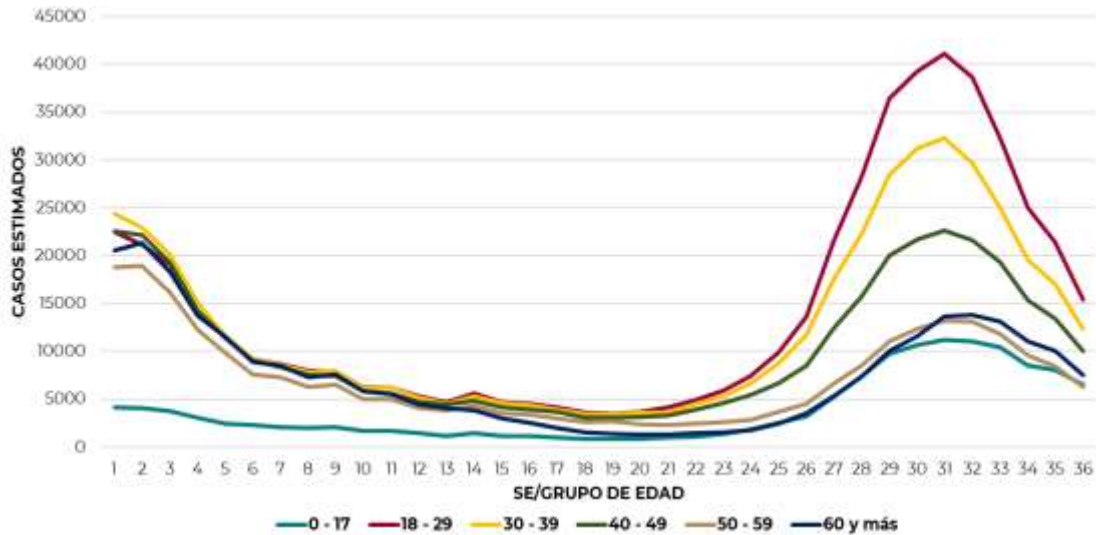
- La siguiente gráfica muestra los **casos confirmados acumulados** por entidad de residencia, las 10 primeras entidades que acumulan el mayor número de casos son: Ciudad de México, Estado de México, Nuevo León, Guanajuato, Jalisco, Tabasco, Puebla, Veracruz, Sonora y San Luis Potosí, que en conjunto conforman más de dos tercios (66%) de todos los casos acumulados registrados en el país.





Informe Técnico Diario COVID-19 MÉXICO

- La siguiente gráfica muestra la distribución de los casos estimados por los grupos de edad seleccionados y semana epidemiológica del 2021, observando que, en las últimas cinco semanas, la mayor parte de los casos están presentes en los grupos de 18 a 29 años, seguido del grupo de 30 a 39 años y 40 a 49 años.

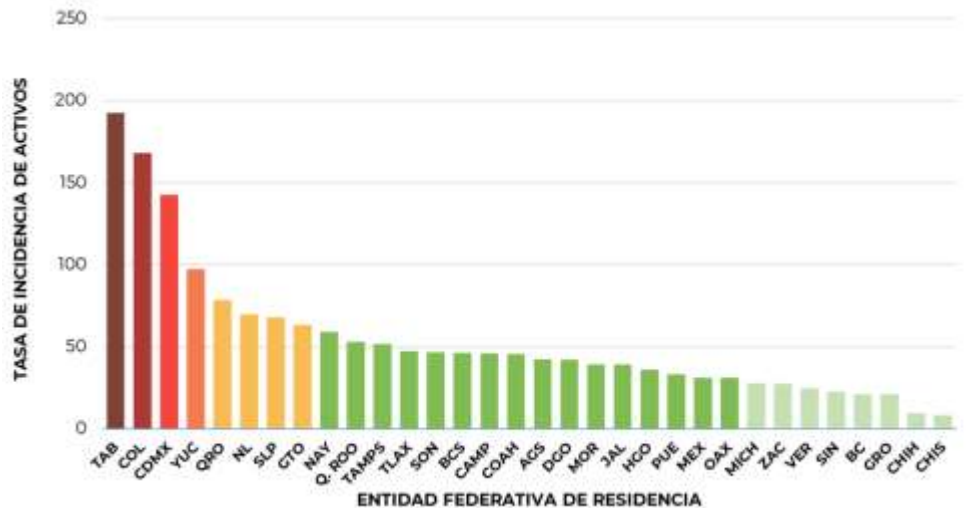


- Se consideran **casos activos**, aquellos casos positivos que iniciaron síntomas en los últimos 14 días, permitiendo identificar donde hay mayor actividad viral y por consecuencia aumento en la transmisión. La tabla describe el número de casos activos en los últimos 14 días por entidad federativa de residencia.

ENTIDAD DE RESIDENCIA	CASOS ACTIVOS
AGUASCALIENTES	618
BAJA CALIFORNIA	786
BAJA CALIFORNIA SUR	379
CAMPECHE	469
COAHUILA	1487
COLIMA	1341
CHIAPAS	496
CHIHUAHUA	364
CIUDAD DE MÉXICO	12849
DURANGO	794
GUANAJUATO	3982
GUERRERO	775
HIDALGO	1126
JALISCO	3317
MÉXICO	5443
MICHOACÁN	1361
MORELOS	813
NAYARIT	769
NUEVO LEÓN	3959
OAXACA	1288
PUEBLA	2222
QUERÉTARO	1821
QUINTANA ROO	932
SAN LUIS POTOSÍ	1958
SINALOA	716
SONORA	1447
TABASCO	5005
TAMAULIPAS	1898
TLAXCALA	659
VERACRUZ	2115
YUCATÁN	2223
ZACATECAS	462
NACIONAL	63874

- Al corte de información del día de hoy, se tienen registrados **63,874 casos activos** con una **tasa de incidencia de 49.5 por 100 mil habitantes** (6 al 19 de septiembre del 2021).

- La gráfica presenta la tasa de casos activos por cada 100,000 habitantes, por entidad federativa posicionando en los primeros 10 lugares a: Tabasco, Colima, Ciudad de México, Yucatán, Querétaro, Nuevo León, San Luis Potosí, Guanajuato, Nayarit y Quinta Roo.

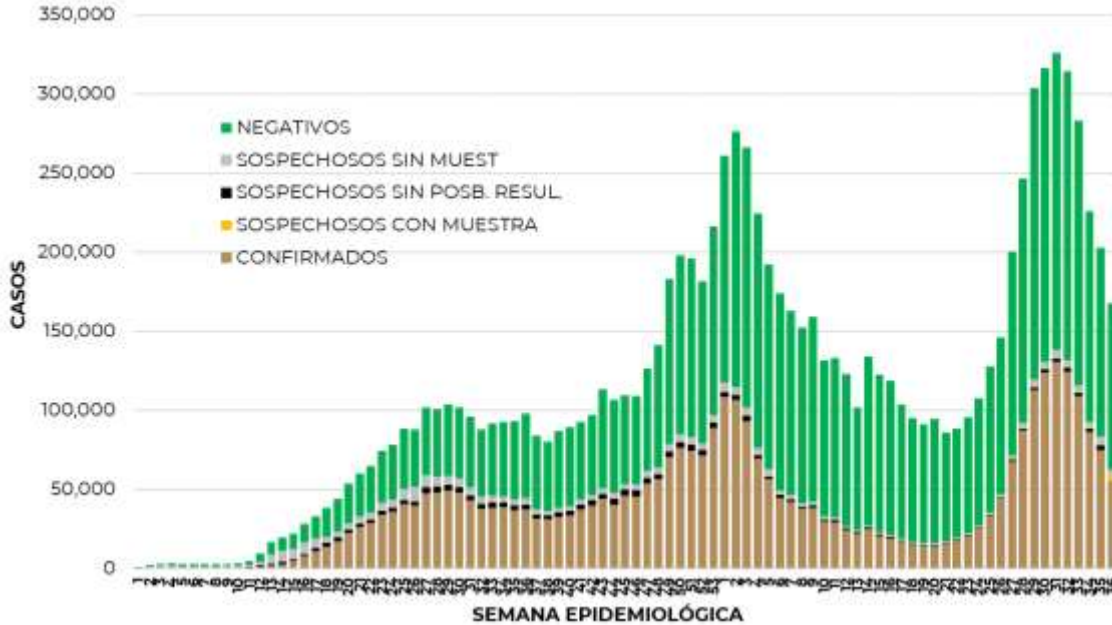




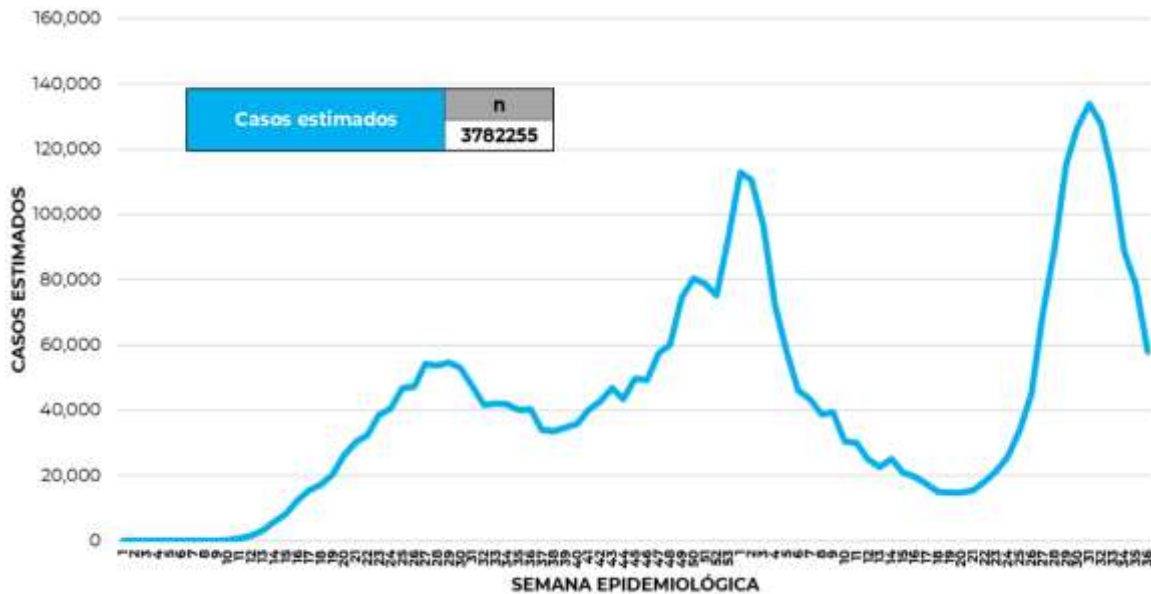
19/09/2021
17:00 Hrs

Informe Técnico Diario COVID-19 MÉXICO

- La siguiente gráfica de barras apiladas, muestra los **casos confirmados** (n=3,569,677), **sospechosos totales** (n=504,777) y **casos negativos** (n=6,284,740) por semana epidemiológica de acuerdo a su fecha de inicio de síntomas.



- La siguiente gráfica muestra la estimación de casos por semana epidemiológica de acuerdo a la fecha de inicio de síntomas. Se estima que se han recuperado 2,924,904 casos.

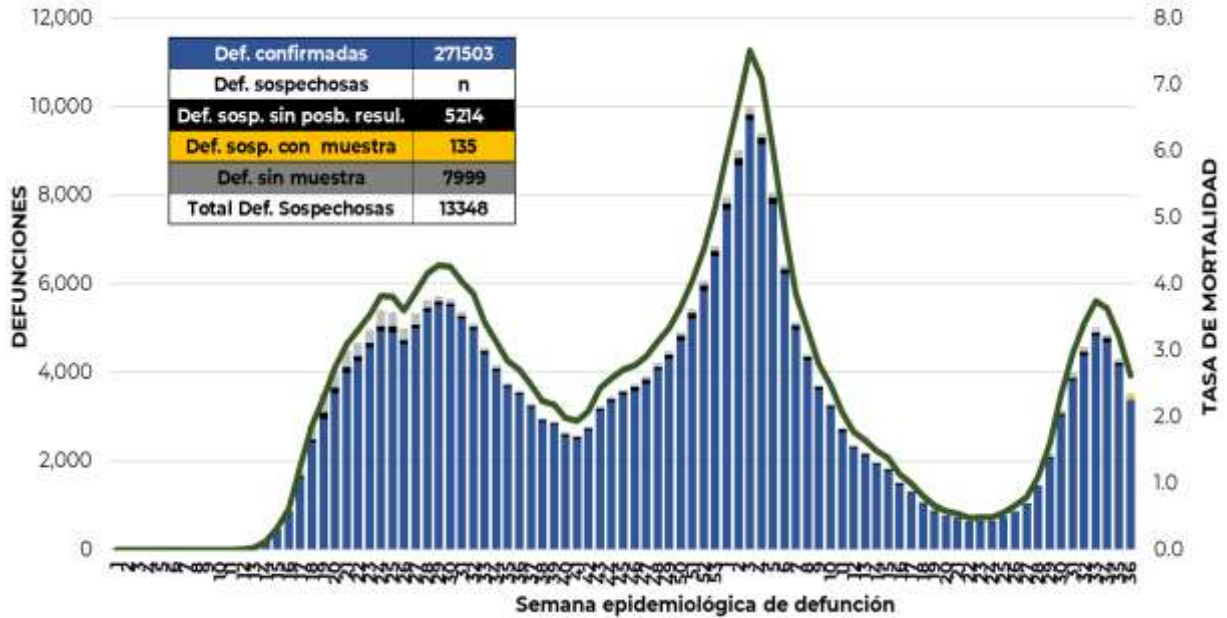


- Al corte de información del día de hoy, se registraron **271,503 defunciones totales** de COVID-19. Hasta el día de hoy, se tienen **13,348 defunciones sospechosas** de COVID-19 que incluyen las pendientes por laboratorio (n=3,064) y las que están en proceso de asociación- dictaminación clínica – epidemiológica (n=10,284) en SISVER.



Informe Técnico Diario COVID-19 MÉXICO

• El siguiente gráfico muestra la distribución de las defunciones por semana epidemiológica de defunción, desglosando a las defunciones positivas totales, defunciones sospechosas sin posibilidad de resultado[¥], defunciones sospechosas con muestra y defunciones sin muestra; así como la tasa de mortalidad acumulada por semana que hasta el día de hoy es de 210.5 por 100,000 habitantes.



Entidad Federativa	Defunciones Positivas
AGUASCALIENTES	2753
BAJA CALIFORNIA	9154
BAJA CALIFORNIA SUR	2245
CAMPECHE	1830
COAHUILA	7036
COLIMA	1981
CHIAPAS	2003
CHIHUAHUA	7865
CIUDAD DE MÉXICO	49857
DURANGO	2821
GUANAJUATO	11770
GUERRERO	5706
HIDALGO	7205
JALISCO	15503
MÉXICO	31355
MICHOACÁN	7197
MORELOS	4303
NAYARIT	2696
NUEVO LEÓN	12080
OAXACA	4834
PUEBLA	14111
QUERÉTARO	5340
QUINTANA ROO	3842
SAN LUIS POTOSÍ	6215
SINALOA	8370
SONORA	8006
TABASCO	5198
TAMAULIPAS	6348
TLAXCALA	2632
VERACRUZ	12841
YUCATÁN	5258
ZACATECAS	3148
NACIONAL	271503

- El siguiente gráfico muestra la distribución de defunciones confirmadas por fecha de defunción.
- La distribución por sexo en las **defunciones confirmadas** muestra un predominio del 62% en hombres. La mediana de edad en los decesos es de 64 años.
- La tabla describe el número de defunciones positivas a COVID-19 por entidad federativa de defunción al corte del día de hoy.

Medidas de higiene básicas:

- Las personas que padecen: diabetes, hipertensión, obesidad mórbida, insuficiencia renal, lupus, cáncer, enfermedades cardíacas y respiratorias, así como trasplantes, personas adultas mayores a partir de los 60 años cumplidos, personas embarazadas, deben hacer **resguardo familiar en casa**
- Conservar una **sana distancia**, cuando menos **a 1.5 metros** de distancia el uno del otro
- **Protección y cuidado de las personas adultas mayores**, la medida más importante es el aislamiento social voluntario y seguir las recomendaciones de sana distancia y medidas de prevención si se visita a personas adultas mayores.
- **Uso de cubrebocas y lavado frecuente de manos**
- **Ventilación en lugares cerrados**
- **Saludo a distancia**, no saludar de beso, de mano o abrazo.
- Para mayor información sobre la vacunación COVID-19, visita: vacunacovid.gob.mx
- Para mayor información acerca de COVID-19 puede consultar la página electrónica de la secretaria de Salud: <https://coronavirus.gob.mx/>