

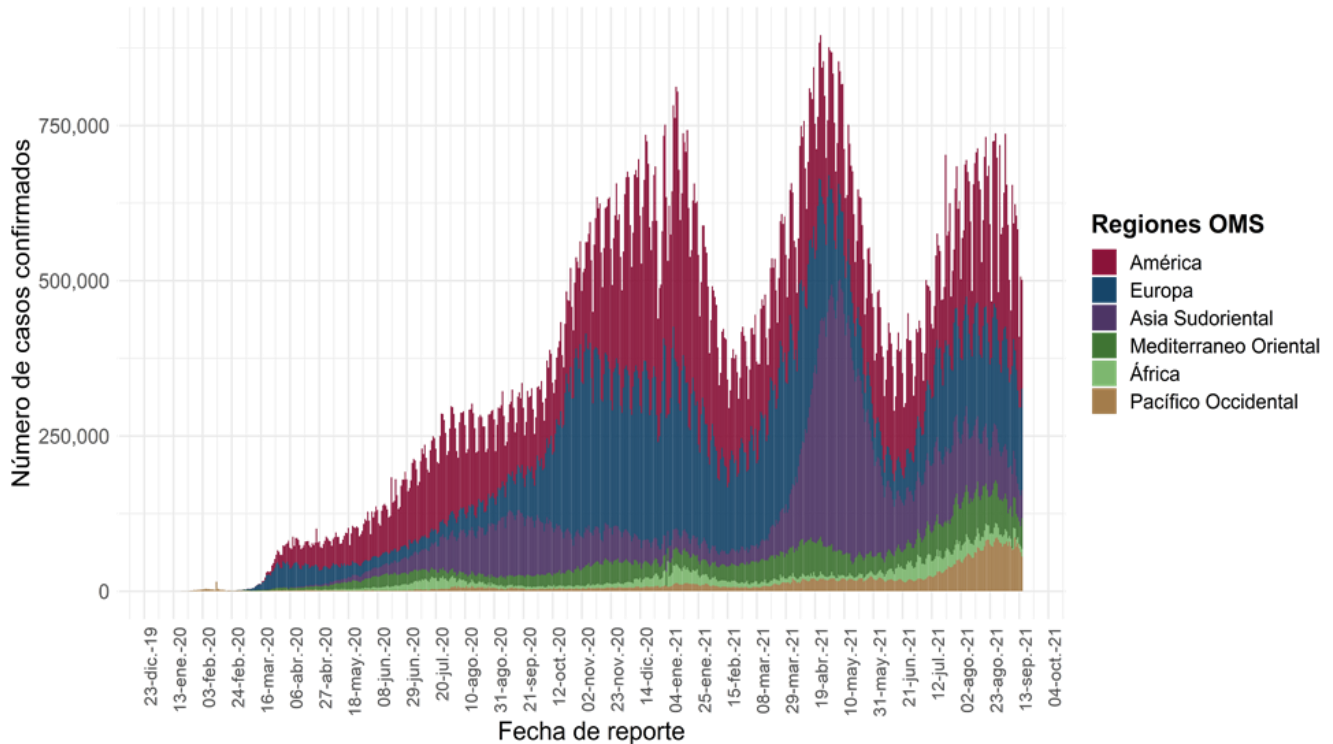


15/09/2021  
17:00 Hrs

**Informe Técnico Diario COVID-19 MÉXICO**

- Al 15 de septiembre de 2021, a nivel mundial se han reportado **225,680,357 casos confirmados (501,419 casos nuevos) y 4,644,740 defunciones (7,316 nuevas defunciones)**.
- En las últimas 24 horas se reportaron **501,419 casos y 7,316 defunciones** a nivel global.
- La letalidad global es de **2.1%**.

**Casos diarios por regiones de la OMS miércoles, 15 de septiembre de 2021 .**



\*Los casos y defunciones incluyen las embarcaciones internacionales.

El análisis nacional contempla a todos los casos sospechosos totales de enfermedad respiratoria viral (casos sospechosos sin muestra, sin posibilidad de resultado<sup>‡</sup> y sospechosos con muestra) y los casos y defunciones con asociación o dictaminación clínica-epidemiológica desde la semana epidemiológica 1 del 2020 a la 37 del 2021.

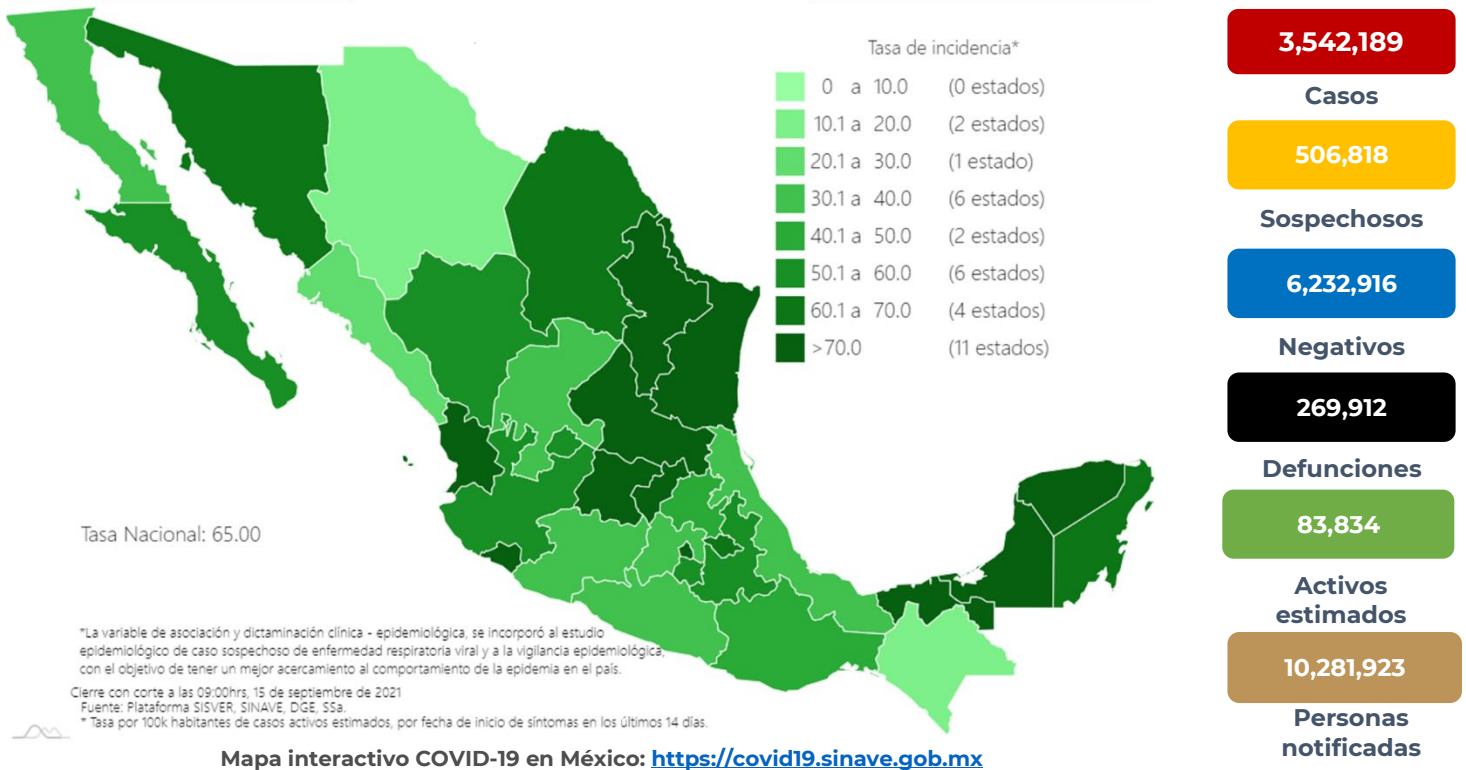
<sup>‡</sup> Muestra rechazada, no recibida, no adecuado, no amplifico, sin células y sin aislamiento.

La variable de asociación o dictaminación clínica – epidemiológica a COVID-19, se incorporó al estudio epidemiológico de caso sospechoso de enfermedad respiratoria viral y a la vigilancia epidemiológica, con el objetivo de tener un mejor acercamiento al comportamiento de la epidemia en el país.

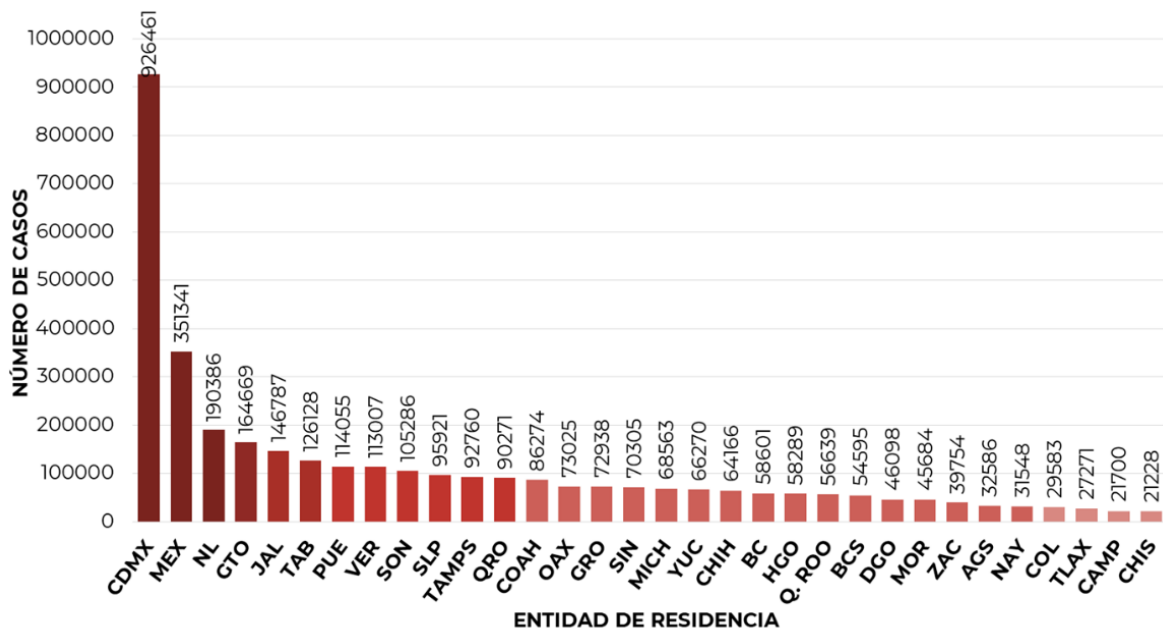
- **En México** hasta el día de hoy se han confirmado **3,542,189 casos totales y 269,912 defunciones totales por COVID-19**. (Ver Imagen 1).
- La **tasa de incidencia de casos acumulados de 2,746.5** por cada 100,000 habitantes.
- La distribución por sexo en los casos confirmados muestra un predominio igual en hombres (50%) y en mujeres (50%). La mediana de edad en general es de 40 años.

**Informe Técnico Diario COVID-19 MÉXICO**

**Imagen 1.** Mapa con la tasa de incidencia de **casos activos estimados** de COVID-19 por entidad de residencia



- La siguiente gráfica muestra los **casos confirmados acumulados** por entidad de residencia, las 10 primeras entidades que acumulan el mayor número de casos son: Ciudad de México, Estado de México, Nuevo León, Guanajuato, Jalisco, Tabasco, Puebla, Veracruz, Sonora y San Luis Potosí, que en conjunto conforman más de dos tercios (66%) de todos los casos acumulados registrados en el país.

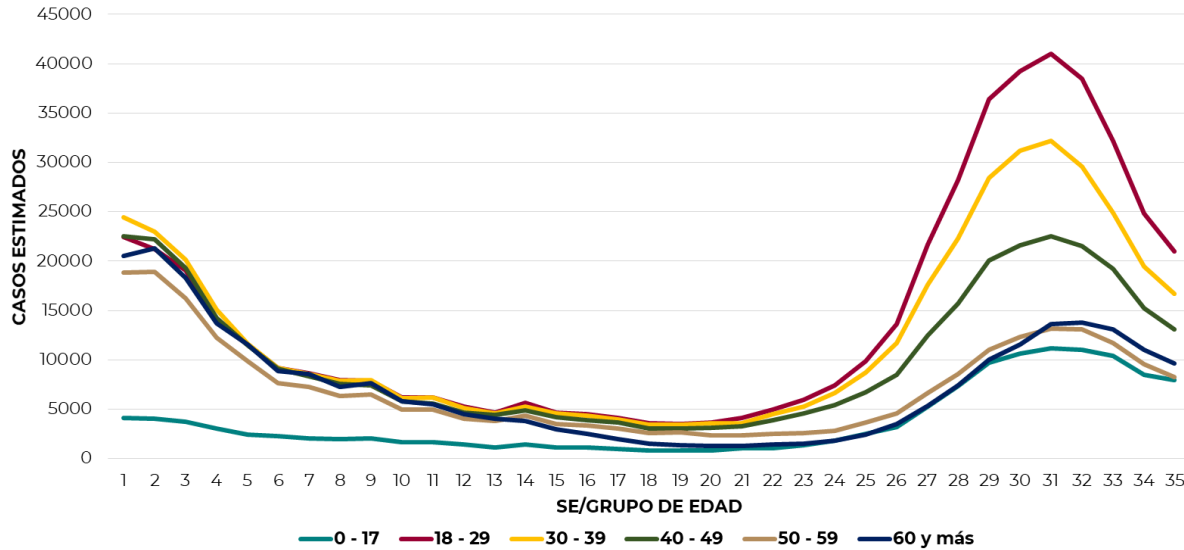




15/09/2021  
17:00 Hrs

**Informe Técnico Diario COVID-19 MÉXICO**

- La siguiente gráfica muestra la distribución de los casos estimados por los grupos de edad seleccionados y semana epidemiológica del 2021, observando que, en las últimas cinco semanas, la mayor parte de los casos están presentes en los grupos de 18 a 29 años, seguido del grupo de 30 a 39 años y 40 a 49 años.

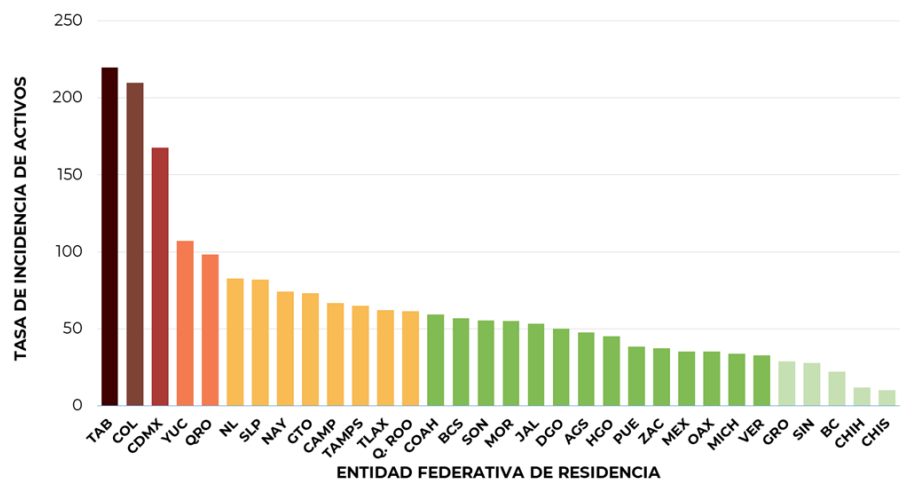


- Se consideran **casos activos**, aquellos casos positivos que iniciaron síntomas en los últimos 14 días, permitiendo identificar donde hay mayor actividad viral y por consecuencia aumento en la transmisión. La tabla describe el número de casos activos en los últimos 14 días por entidad federativa de residencia.

ENTIDAD DE RESIDENCIA	CASOS ACTIVOS
AGUASCALIENTES	696
BAJA CALIFORNIA	826
BAJA CALIFORNIA SUR	466
CAMPECHE	679
COAHUILA	1932
COLIMA	1673
CHIAPAS	585
CHIHUAHUA	463
CIUDAD DE MÉXICO	15099
DURANGO	946
GUANAJUATO	4594
GUERRERO	1061
HIDALGO	1413
JALISCO	4519
MÉXICO	6228
MICHOACÁN	1654
MORELOS	1140
NAYARIT	972
NUEVO LEÓN	4706
OAXACA	1472
PUEBLA	2565
QUERÉTARO	2278
QUINTANA ROO	1082
SAN LUIS POTOSÍ	2365
SINALOA	886
SONORA	1728
TABASCO	5710
TAMAULIPAS	2388
TLAXCALA	867
VERACRUZ	2836
YUCATÁN	2446
ZACATECAS	626
<b>NACIONAL</b>	<b>76901</b>

- Al corte de información del día de hoy, se tienen registrados **76,901 casos activos** con una **tasa de incidencia de 60 por 100 mil habitantes** (2 al 15 de septiembre del 2021).

- La gráfica presenta la tasa de casos activos por cada 100,000 habitantes, por entidad federativa posicionando en los primeros 10 lugares a: Tabasco, Colima, Ciudad de México, Yucatán, Querétaro, Nuevo León, San Luis Potosí, Nayarit, Guanajuato y Campeche.

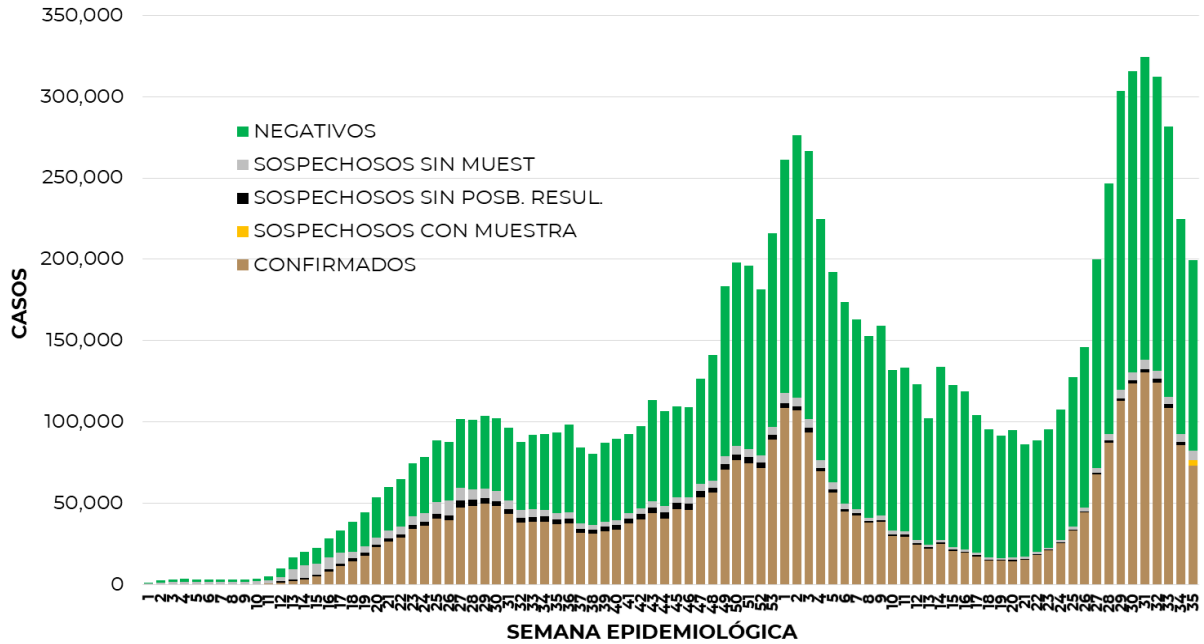




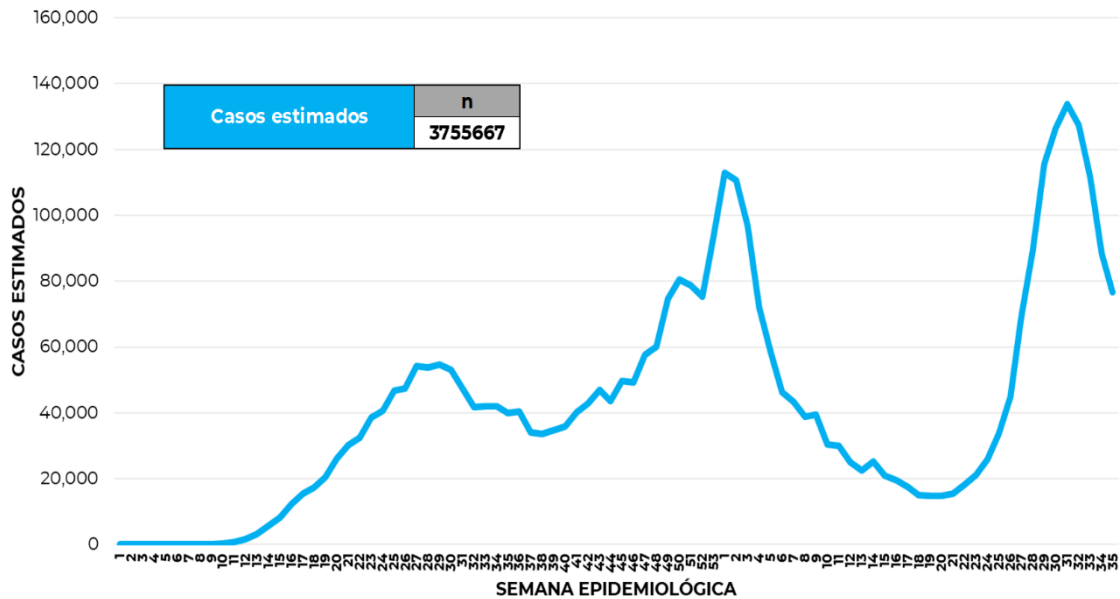
15/09/2021  
17:00 Hrs

**Informe Técnico Diario COVID-19 MÉXICO**

- La siguiente gráfica de barras apiladas, muestra los **casos confirmados** (n=3,542,189), **sospechosos totales** (n=506,818) y **casos negativos** (n=6,232,916) por semana epidemiológica de acuerdo a su fecha de inicio de síntomas.



- La siguiente gráfica muestra la estimación de casos por semana epidemiológica de acuerdo a la fecha de inicio de síntomas. Se estima que se han recuperado 2,888,616 casos.



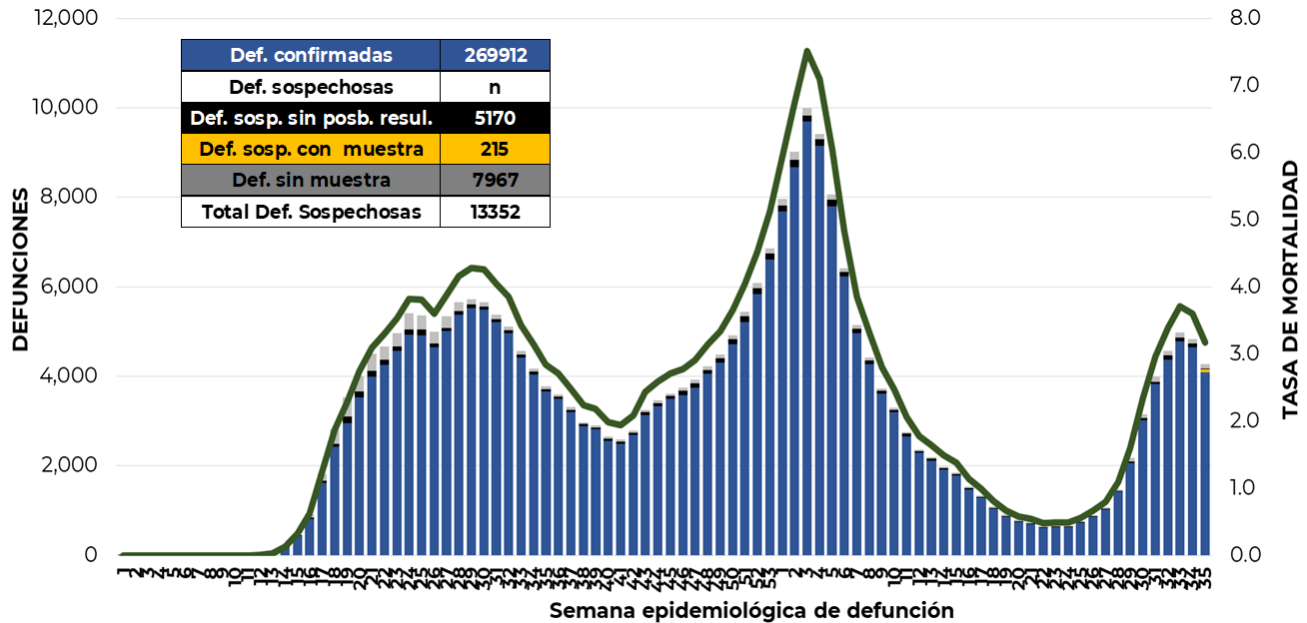
- Al corte de información del día de hoy, se registraron **269,912 defunciones totales** de COVID-19. Hasta el día de hoy, se tienen **13,352 defunciones sospechosas** de COVID-19 que incluyen las pendientes por laboratorio (n=3,102) y las que están en proceso de asociación- dictaminación clínica – epidemiológica (n=10,250) en SISVER.



15/09/2021  
17:00 Hrs

**Informe Técnico Diario COVID-19 MÉXICO**

- El siguiente gráfico muestra la distribución de las defunciones por semana epidemiológica de defunción, desglosando a las defunciones positivas totales, defunciones sospechosas sin posibilidad de resultado<sup>¶</sup>, defunciones sospechosas con muestra y defunciones sin muestra; así como la tasa de mortalidad acumulada por semana que hasta el día de hoy es de 209.3 por 100,000 habitantes.



Entidad Federativa	Defunciones Positivas
AGUASCALIENTES	2739
BAJA CALIFORNIA	9121
BAJA CALIFORNIA SUR	2242
CAMPECHE	1803
COAHUILA	7013
COLIMA	1955
CHIAPAS	1989
CHIHUAHUA	7855
CIUDAD DE MÉXICO	49629
DURANGO	2810
GUANAJUATO	11703
GUERRERO	5677
HIDALGO	7155
JALISCO	15334
MÉXICO	31267
MICHOACÁN	7133
MORELOS	4282
NAYARIT	2682
NUEVO LEÓN	12010
OAXACA	4791
PUEBLA	14016
QUERÉTARO	5308
QUINTANA ROO	3811
SAN LUIS POTOSÍ	6161
SINALOA	8339
SONORA	7924
TABASCO	5133
TAMAULIPAS	6308
TLAXCALA	2620
VERACRUZ	12790
YUCATÁN	5179
ZACATECAS	3133
NACIONAL	269912

- El siguiente gráfico muestra la distribución de defunciones confirmadas por fecha de defunción.
- La distribución por sexo en las **defunciones confirmadas** muestra un predominio del 62% en hombres. La mediana de edad en los decesos es de 64 años.
- La tabla describe el número de defunciones positivas a COVID-19 por entidad federativa de defunción al corte del día de hoy.

**Medidas de higiene básicas:**

- Las personas que padecen: diabetes, hipertensión, obesidad mórbida, insuficiencia renal, lupus, cáncer, enfermedades cardíacas y respiratorias, así como trasplantes, personas adultas mayores a partir de los 60 años cumplidos, personas embarazadas, deben hacer **resguardo familiar en casa**
- Conservar una **sana distancia**, cuando menos **a 1.5 metros** de distancia el uno del otro
- Protección y cuidado de las personas adultas mayores**, la medida más importante es el aislamiento social voluntario y seguir las recomendaciones de sana distancia y medidas de prevención si se visita a personas adultas mayores.
- Uso de cubrebocas y lavado frecuente de manos**
- Ventilación en lugares cerrados**
- Saludo a distancia**, no saludar de beso, de mano o abrazo.
- Para mayor información sobre la vacunación COVID-19, visita: [vacunacovid.gob.mx](http://vacunacovid.gob.mx)
- Para mayor información acerca de COVID-19 puede consultar la página electrónica de la secretaria de Salud: <https://coronavirus.gob.mx/>