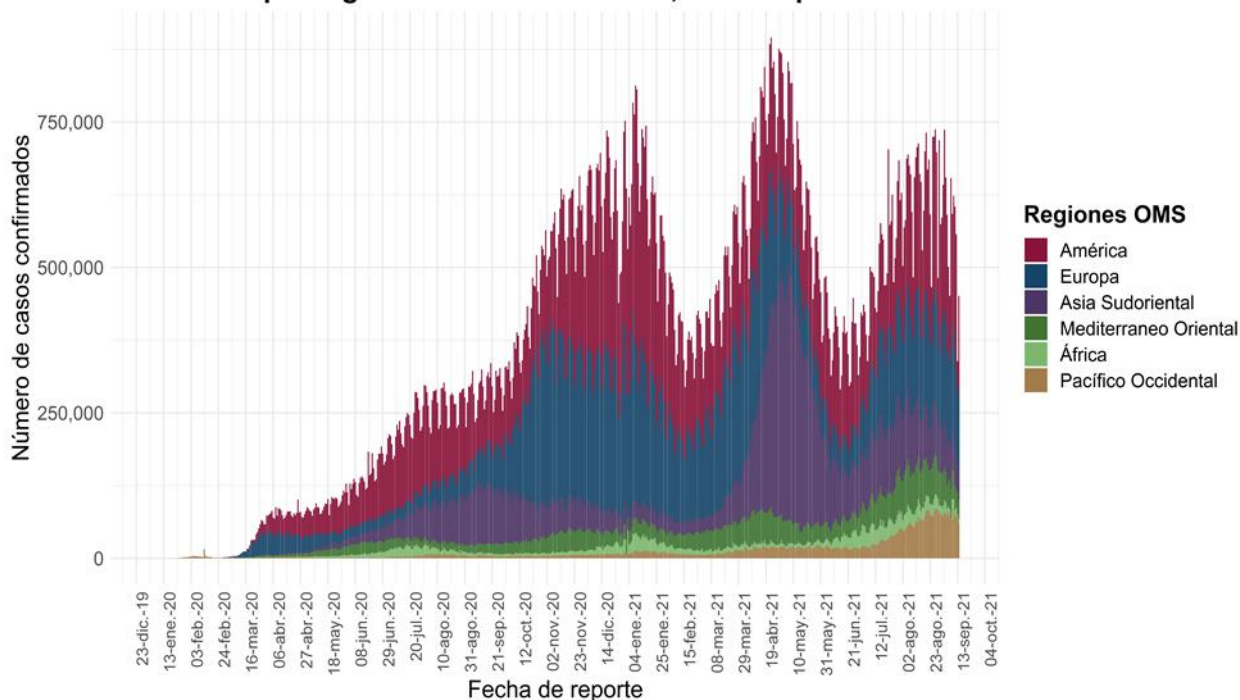


Informe Técnico Diario COVID-19 MÉXICO

- Al 14 de septiembre de 2021, a nivel mundial se han reportado **225,024,781 casos confirmados y 4,636,153 defunciones**
- En las últimas 24 horas se reportaron **451,361 casos y 7,848 defunciones** a nivel global.
- La letalidad global es de 2.1%.

Casos diarios por regiones de la OMS martes, 14 de septiembre de 2021 .

*Los casos y defunciones incluyen las embarcaciones internacionales.

El análisis nacional contempla a todos los casos sospechosos totales de enfermedad respiratoria viral (casos sospechosos sin muestra, sin posibilidad de resultado[✖] y sospechosos con muestra) y los casos y defunciones con asociación o dictaminación clínica-epidemiológica desde la semana epidemiológica 1 del 2020 a la 37 del 2021.

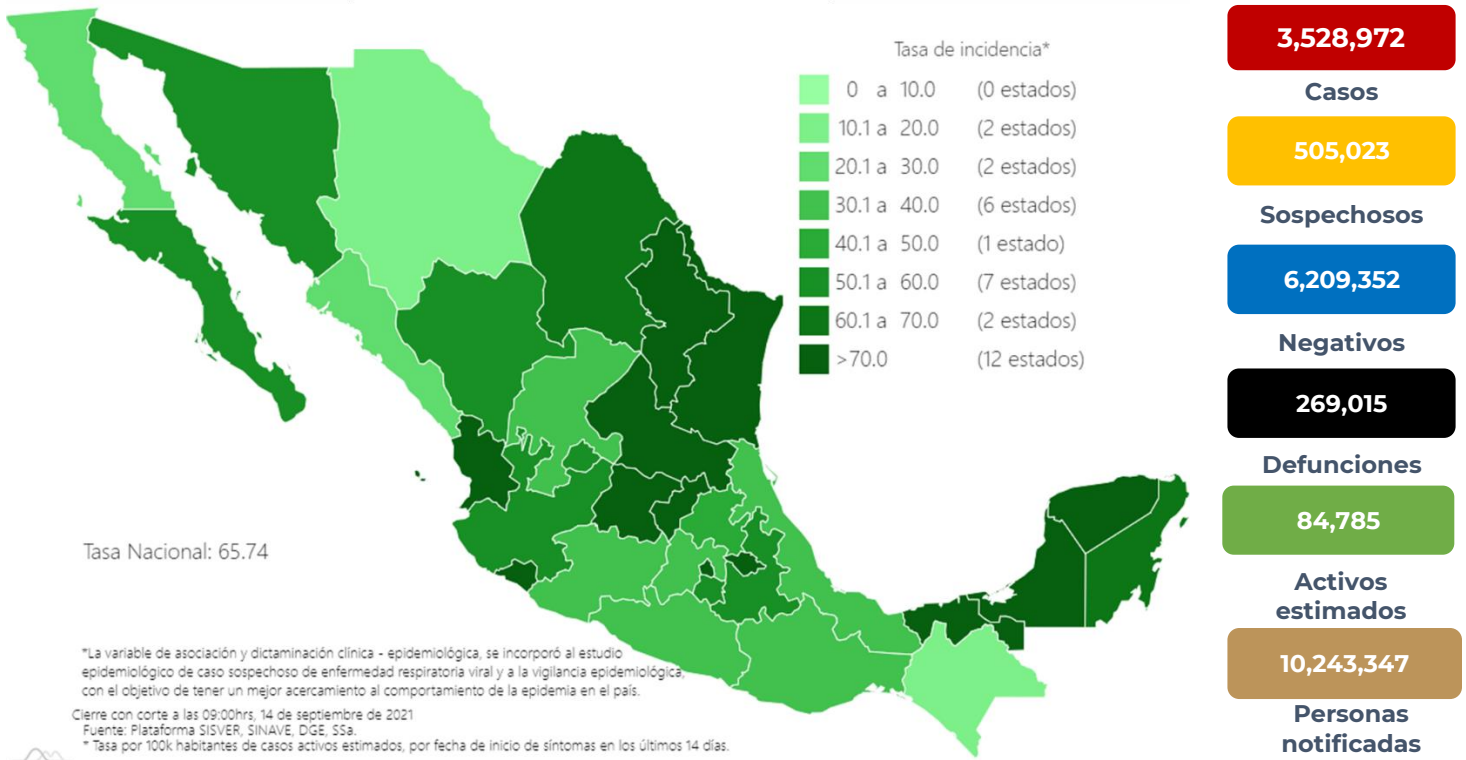
[✖] Muestra rechazada, no recibida, no adecuado, no amplificado, sin células y sin aislamiento.

La variable de asociación o dictaminación clínica – epidemiológica a COVID-19, se incorporó al estudio epidemiológico de caso sospechoso de enfermedad respiratoria viral y a la vigilancia epidemiológica, con el objetivo de tener un mejor acercamiento al comportamiento de la epidemia en el país.

- En México hasta el día de hoy se han confirmado **3,528,972 casos totales y 269,015 defunciones totales por COVID-19.** (Ver Imagen 1).
- La **tasa de incidencia de casos acumulados de 2,736.2** por cada 100,000 habitantes.
- La distribución por sexo en los casos confirmados muestra un predominio igual en hombres (50%) y en mujeres (50%). La mediana de edad en general es de 40 años.

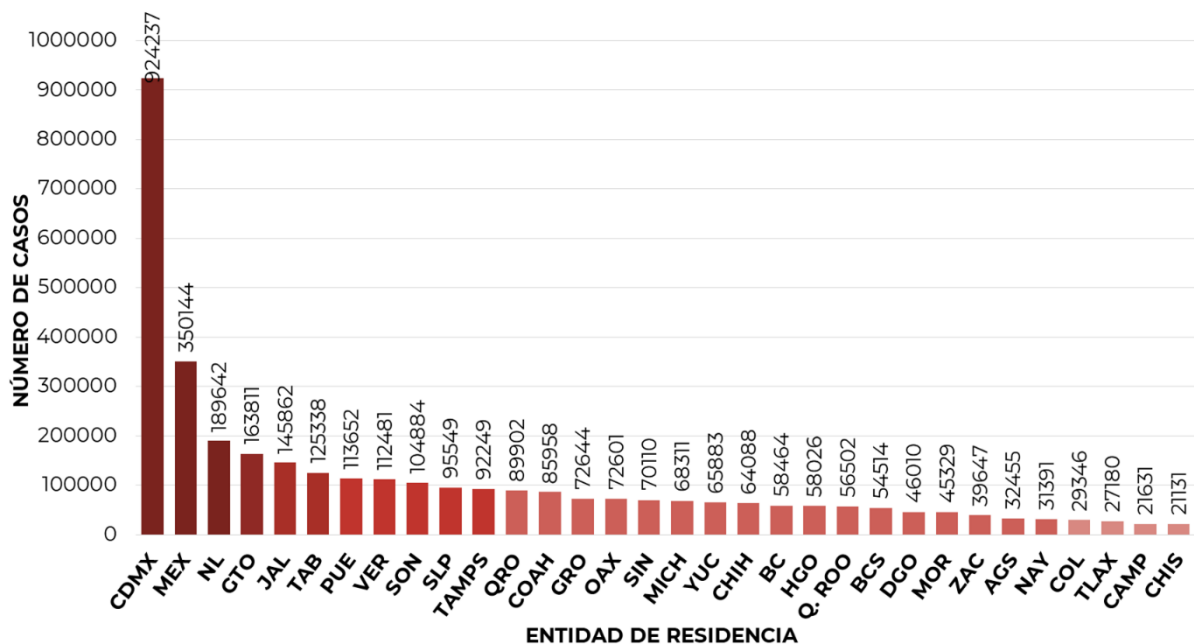
Informe Técnico Diario COVID-19 MÉXICO

Imagen 1. Mapa con la tasa de incidencia de **casos activos estimados** de COVID-19 por entidad de residencia



Mapa interactivo COVID-19 en México: <https://covid19.sinave.gob.mx>

- La siguiente gráfica muestra los **casos confirmados acumulados** por entidad de residencia, las 10 primeras entidades que acumulan el mayor número de casos son: Ciudad de México, Estado de México, Nuevo León, Guanajuato, Jalisco, Tabasco, Puebla, Veracruz, Sonora y San Luis Potosí, que en conjunto conforman más de dos tercios (66%) de todos los casos acumulados registrados en el país.

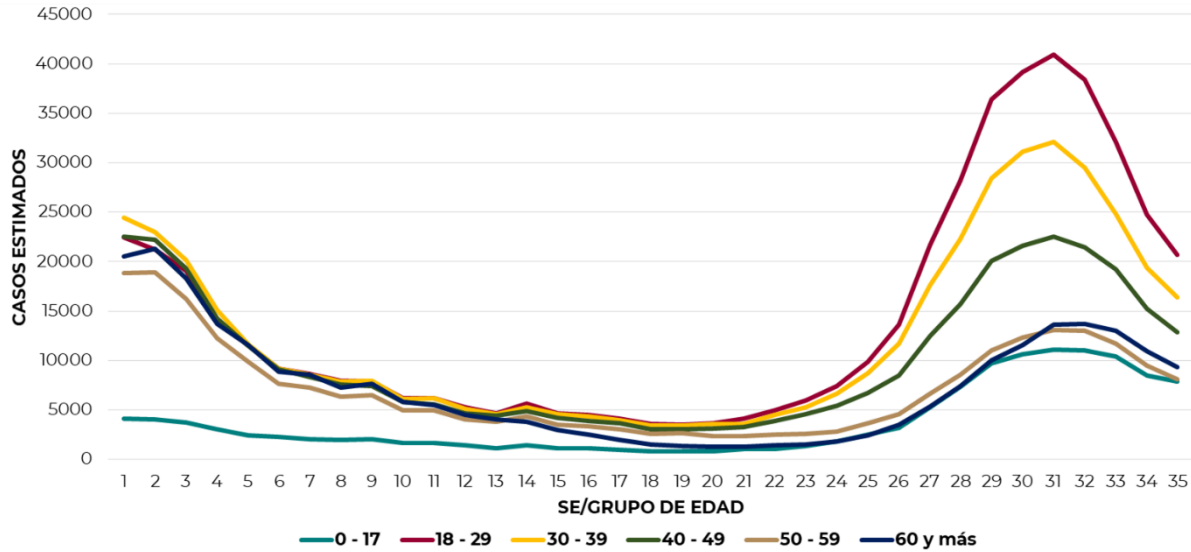




14/09/2021
17:00 Hrs

Informe Técnico Diario COVID-19 MÉXICO

- La siguiente gráfica muestra la distribución de los casos estimados por los grupos de edad seleccionados y semana epidemiológica del 2021, observando que, en las últimas cinco semanas, la mayor parte de los casos están presentes en los grupos de 18 a 29 años, seguido del grupo de 30 a 39 años y 40 a 49 años.

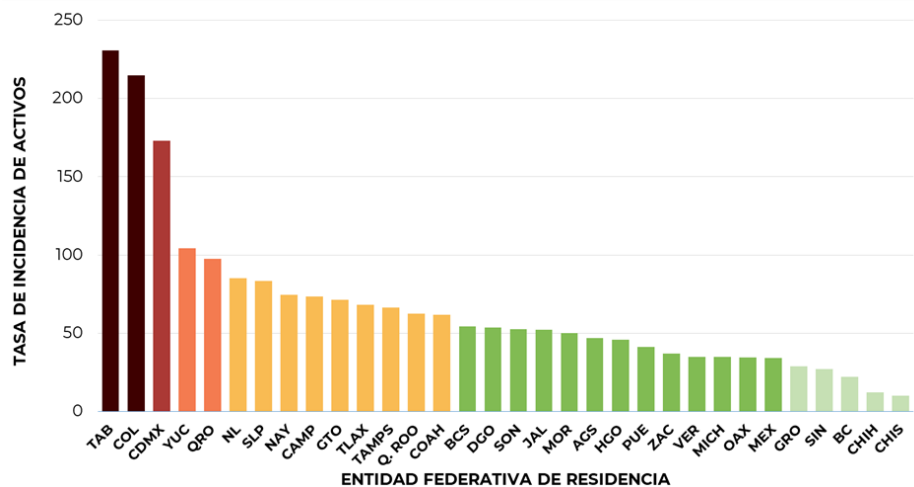


- Se consideran **casos activos**, aquellos casos positivos que iniciaron síntomas en los últimos 14 días, permitiendo identificar donde hay mayor actividad viral y por consecuencia aumento en la transmisión. La tabla describe el número de casos activos en los últimos 14 días por entidad federativa de residencia.

ENTIDAD DE RESIDENCIA	CASOS ACTIVOS
AGUASCALIENTES	683
BAJA CALIFORNIA	824
BAJA CALIFORNIA SUR	448
CAMPECHE	748
COAHUILA	2023
COLIMA	1712
CHIAPAS	586
CHIHUAHUA	473
CIUDAD DE MÉXICO	15575
DURANGO	1015
GUANAJUATO	4491
GUERRERO	1062
HIDALGO	1436
JALISCO	4430
MÉXICO	6008
MICHOACÁN	1703
MORELOS	1037
NAYARIT	975
NUEVO LEÓN	4852
OAXACA	1449
PUEBLA	2749
QUERÉTARO	2266
QUINTANA ROO	1101
SAN LUIS POTOSÍ	2407
SINALOA	869
SONORA	1639
TABASCO	5993
TAMAULIPAS	2440
TLAXCALA	951
VERACRUZ	3014
YUCATÁN	2385
ZACATECAS	621
NACIONAL	77965

- Al corte de información del día de hoy, se tienen registrados **77,965 casos activos** con una **tasa de incidencia de 60.5 por 100 mil habitantes** (1 al 14 de septiembre del 2021).

- La gráfica presenta la tasa de casos activos por cada 100,000 habitantes, por entidad federativa posicionando en los primeros 10 lugares a: Tabasco, Colima, Ciudad de México, Yucatán, Querétaro, Nuevo León, San Luis Potosí, Nayarit, Campeche y Guanajuato.

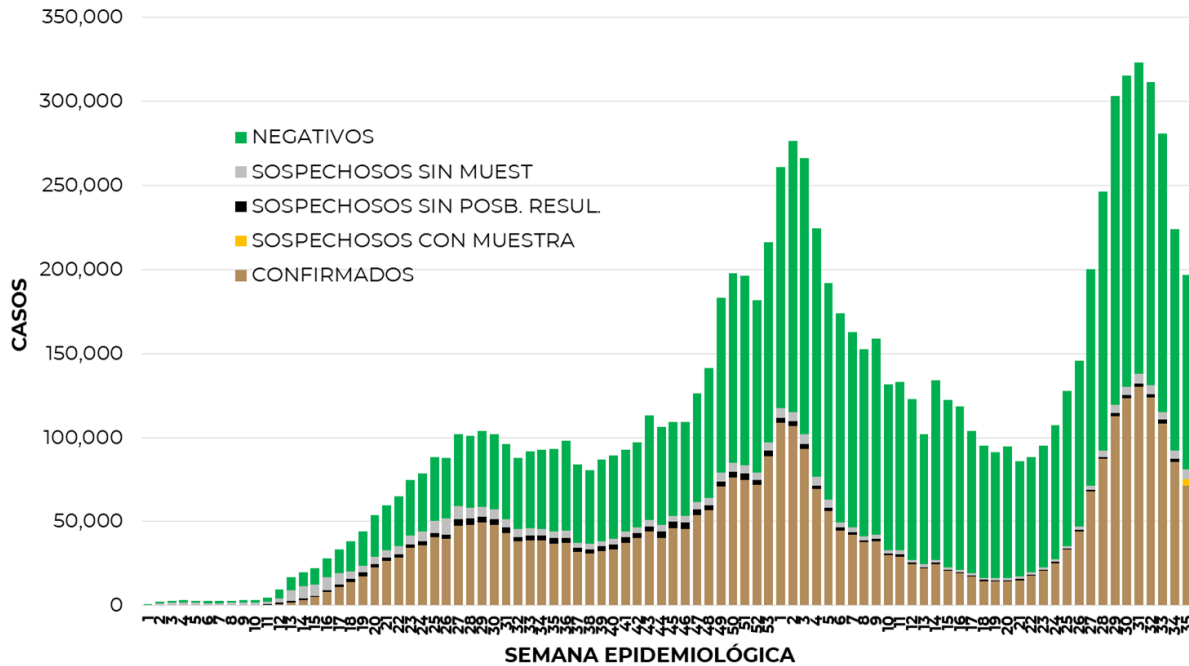




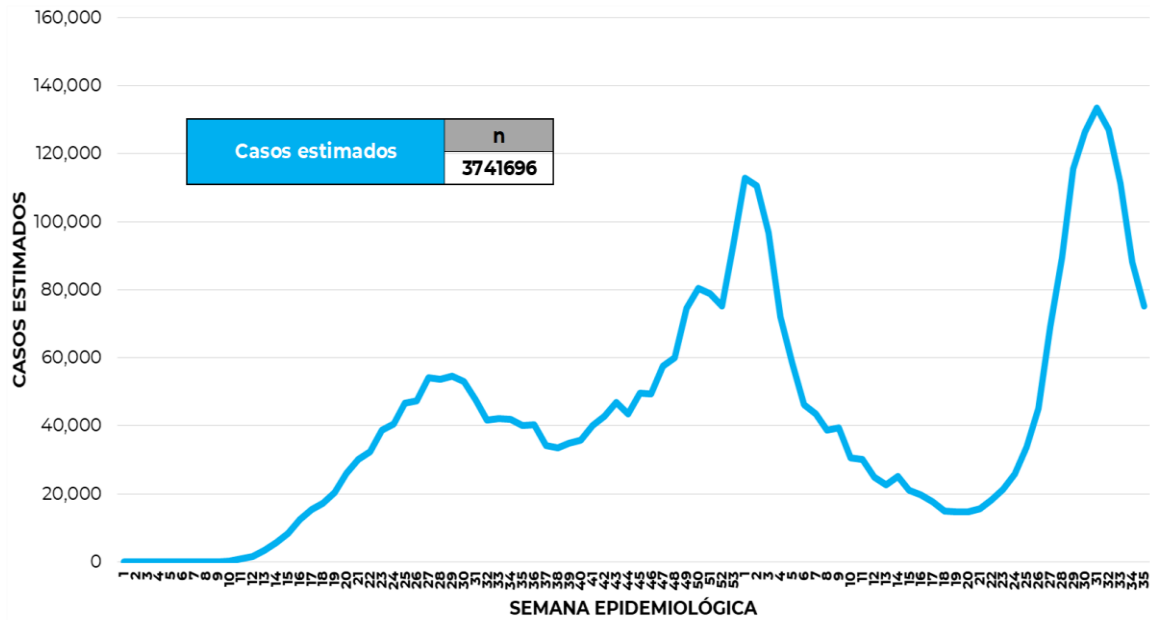
Informe Técnico Diario COVID-19 MÉXICO

14/09/2021
17:00 Hrs

- La siguiente gráfica de barras apiladas, muestra los **casos confirmados** (n=3,528,972), **sospechosos totales** (n=505,023) y **casos negativos** (n=6,209,352) por semana epidemiológica de acuerdo a su fecha de inicio de síntomas.



- La siguiente gráfica muestra la estimación de casos por semana epidemiológica de acuerdo a la fecha de inicio de síntomas. Se estima que se han recuperado 2,876,139 casos.

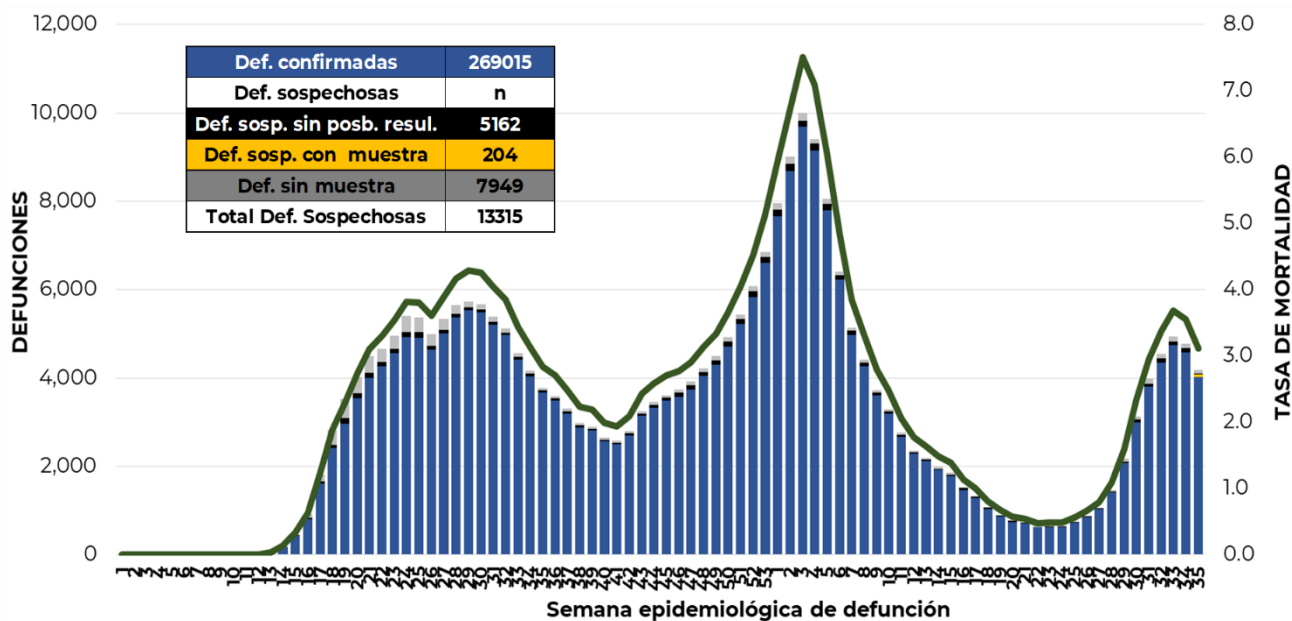


- Al corte de información del día de hoy, se registraron **269,015 defunciones totales** de COVID-19. Hasta el día de hoy, se tienen **13,315 defunciones sospechosas** de COVID-19 que incluyen las pendientes por laboratorio (n=3,084) y las que están en proceso de asociación- dictaminación clínica – epidemiológica (n=10,231) en SISVER.



Informe Técnico Diario COVID-19 MÉXICO

- El siguiente gráfico muestra la distribución de las defunciones por semana epidemiológica de defunción, desglosando a las defunciones positivas totales, defunciones sospechosas sin posibilidad de resultado[¶], defunciones sospechosas con muestra y defunciones sin muestra; así como la tasa de mortalidad acumulada por semana que hasta el día de hoy es de 208.6 por 100,000 habitantes.
- El siguiente gráfico muestra la distribución de defunciones confirmadas por fecha de defunción.



Entidad Federativa	Defunciones Positivas
AGUASCALIENTES	2732
BAJA CALIFORNIA	9100
BAJA CALIFORNIA SUR	2232
CAMPECHE	1793
COAHUILA	6981
COLIMA	1946
CHIAPAS	1979
CHIHUAHUA	7846
CIUDAD DE MÉXICO	49508
DURANGO	2798
GUANAJUATO	11683
GUERRERO	5667
HIDALGO	7137
JALISCO	15258
MÉXICO	31201
MICHOACÁN	7091
MORELOS	4274
NAVARRIT	2675
NUEVO LEÓN	11967
OAXACA	4760
PUEBLA	13956
QUERÉTARO	5294
QUINTANA ROO	3803
SAN LUIS POTOSÍ	6140
SINALOA	8313
SONORA	7903
TABASCO	5124
TAMAULIPAS	6295
TLAXCALA	2611
VERACRUZ	12652
YUCATÁN	5170
ZACATECAS	3126
NACIONAL	269015

- La distribución por sexo en las **defunciones confirmadas** muestra un predominio del 62% en hombres. La mediana de edad en los decesos es de 64 años.
- La tabla describe el número de defunciones positivas a COVID-19 por entidad federativa de defunción al corte del día de hoy.

Medidas de higiene básicas:

- Las personas que padecen: diabetes, hipertensión, obesidad mórbida, insuficiencia renal, lupus, cáncer, enfermedades cardíacas y respiratorias, así como trasplantes, personas adultas mayores a partir de los 60 años cumplidos, personas embarazadas, deben hacer **resguardo familiar en casa**
- Conservar una **sana distancia**, cuando menos **a 1.5 metros** de distancia el uno del otro
- **Protección y cuidado de las personas adultas mayores**, la medida más importante es el aislamiento social voluntario y seguir las recomendaciones de sana distancia y medidas de prevención si se visita a personas adultas mayores.
- **Uso de cubrebocas y lavado frecuente de manos**
- **Ventilación en lugares cerrados**
- **Saludo a distancia**, no saludar de beso, de mano o abrazo.
- Para mayor información sobre la vacunación COVID-19, visita: vacunacovid.gob.mx
- Para mayor información acerca de COVID-19 puede consultar la página electrónica de la secretaria de Salud: <https://coronavirus.gob.mx/>