

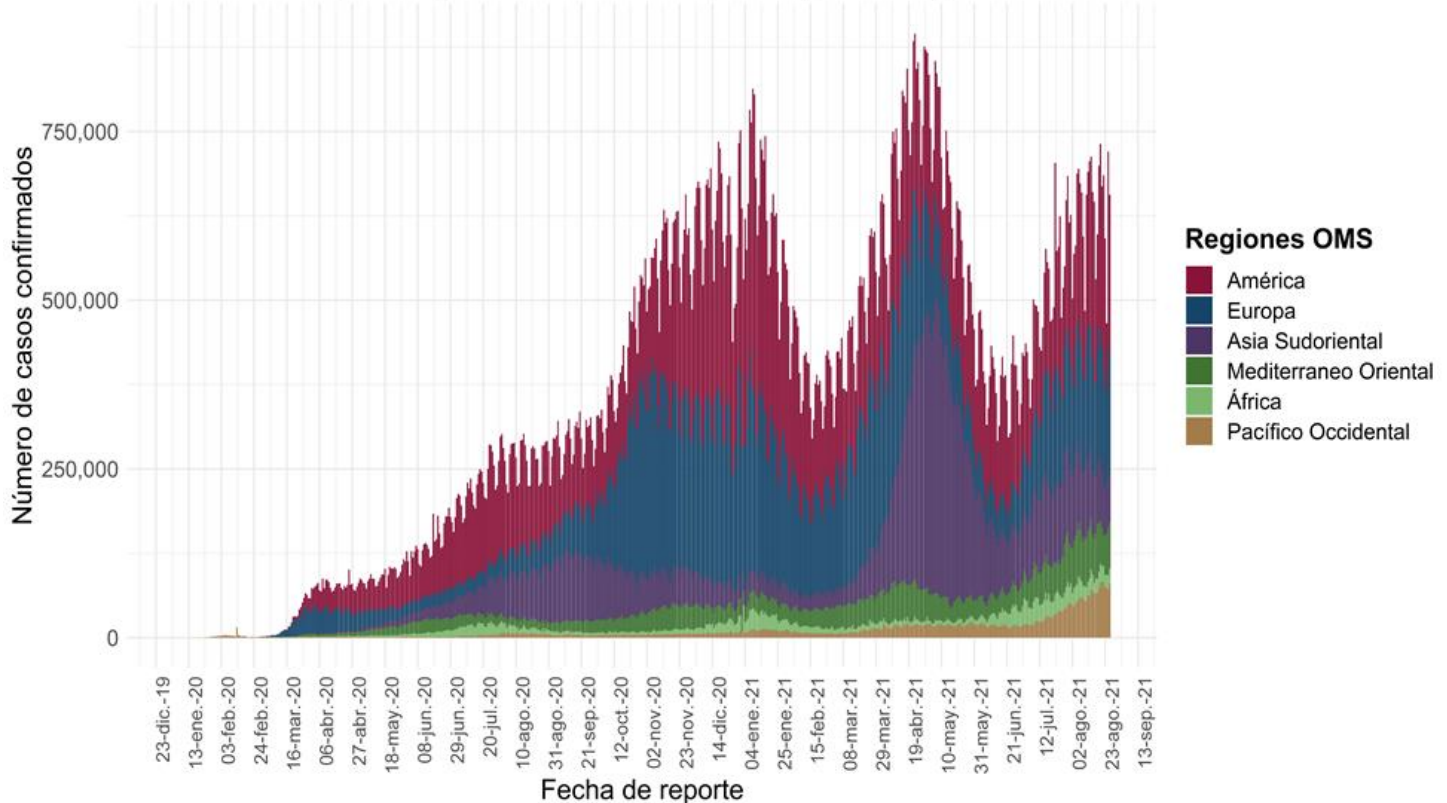


Informe Técnico Diario COVID-19 MÉXICO

26/08/2021
17:00 Hrs

- Al 26 de agosto de 2021, a nivel mundial se han reportado **213,752,662 casos confirmados y 4,459,381 defunciones**.
- En las últimas 24 horas se reportaron **655,952 casos y 9,142 defunciones** a nivel global
- La letalidad global es de **2.1%**.

Casos diarios por regiones de la OMS jueves, 26 de agosto de 2021 .



*Los casos y defunciones incluyen las embarcaciones internacionales.

El análisis nacional contempla a todos los casos sospechosos totales de enfermedad respiratoria viral (casos sospechosos sin muestra, sin posibilidad de resultado[✖] y sospechosos con muestra) y los casos y defunciones con asociación o dictaminación clínica-epidemiológica desde la semana epidemiológica 1 del 2020 a la 34 del 2021.

[✖] Muestra rechazada, no recibida, no adecuado, no amplificado, sin células y sin aislamiento.

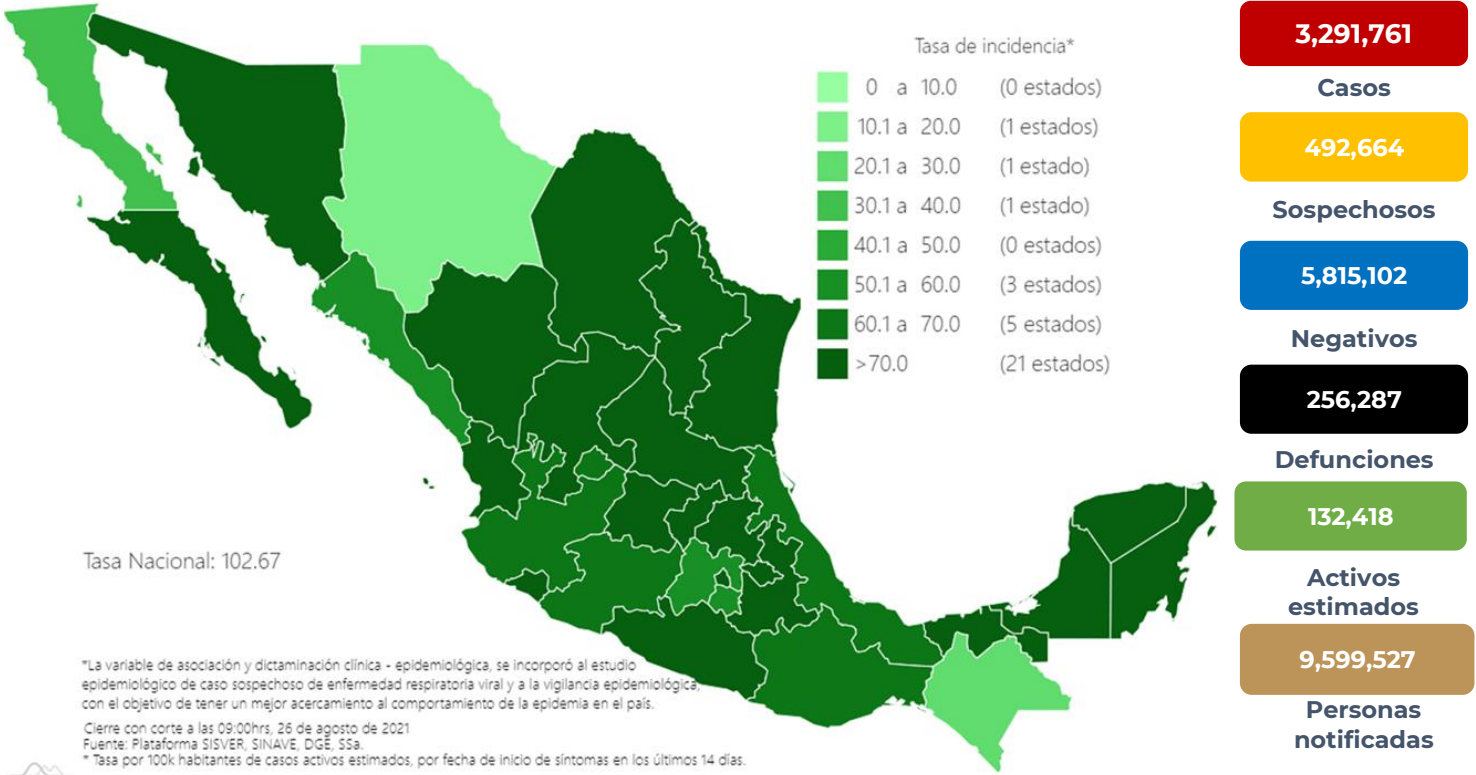
La variable de asociación o dictaminación clínica – epidemiológica a COVID-19, se incorporó al estudio epidemiológico de caso sospechoso de enfermedad respiratoria viral y a la vigilancia epidemiológica, con el objetivo de tener un mejor acercamiento al comportamiento de la epidemia en el país.

- **En México** hasta el día de hoy se han confirmado **3,291,761 casos totales y 256,287 defunciones totales por COVID-19**. (Ver Imagen 1).
- La **tasa de incidencia de casos acumulados de 2,552.3** por cada 100,000 habitantes.
- La distribución por sexo en los casos confirmados muestra un predominio igual en hombres (50%) y en mujeres (50%). La mediana de edad en general es de 40 años.

Informe Técnico Diario COVID-19 MÉXICO

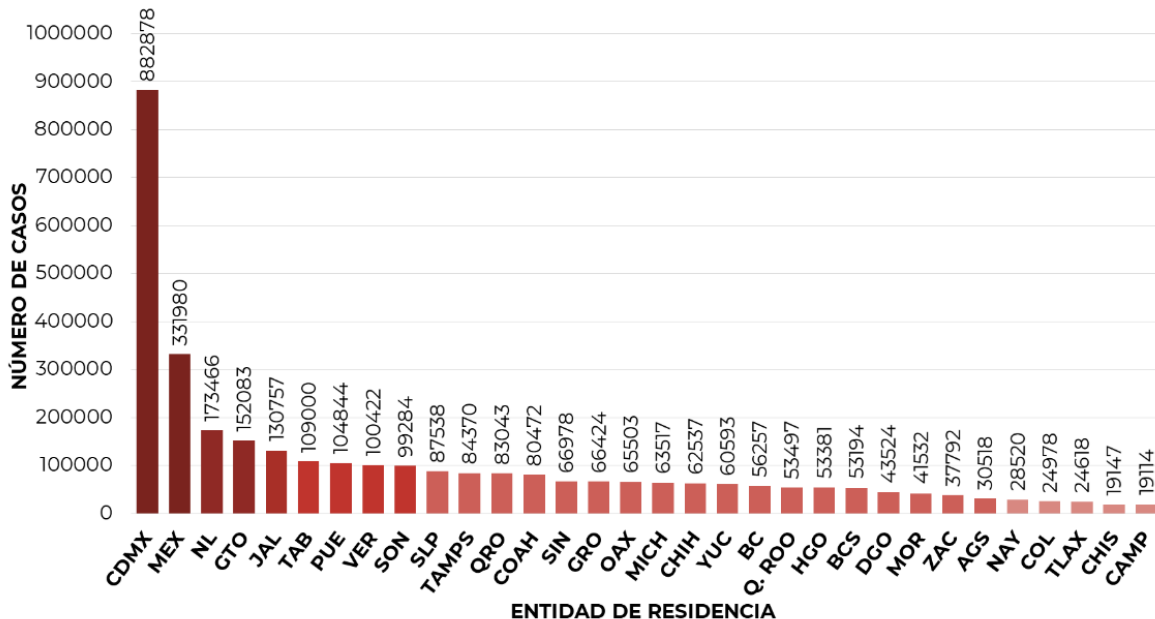
26/08/2021
17:00 Hrs

Imagen 1. Mapa con la tasa de incidencia de **casos activos estimados** de COVID-19 por entidad de residencia



Mapa interactivo COVID-19 en México: <https://covid19.sinave.gob.mx>

- La siguiente grafica muestra los **casos confirmados acumulados** por entidad de residencia, las 10 primeras entidades que acumulan el mayor número de casos son: Ciudad de México, Estado de México, Nuevo León, Guanajuato, Jalisco, Tabasco, Puebla, Veracruz Sonora y San Luis Potosí, que en conjunto conforman más de dos tercios (66%) de todos los casos acumulados registrados en el país.

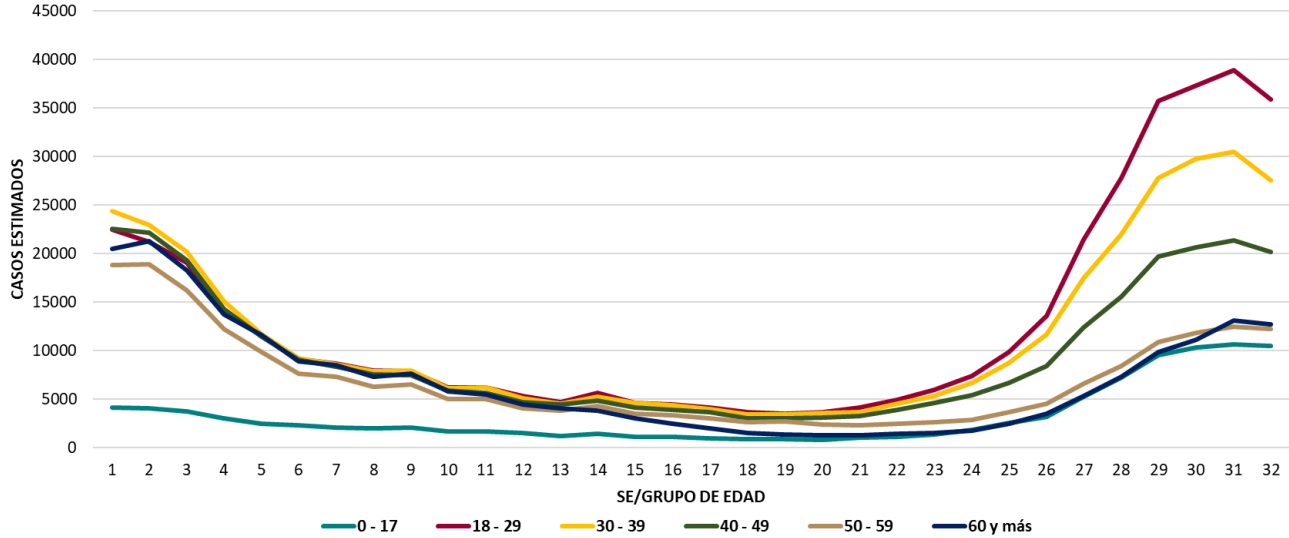




Informe Técnico Diario COVID-19 MÉXICO

26/08/2021
17:00 Hrs

- La siguiente gráfica muestra la distribución de los casos estimados por los grupos de edad seleccionados y semana epidemiológica del 2021, observando que, en las últimas cinco semanas, la mayor parte de los casos están presentes en los grupos de 18 a 29 años, seguido del grupo de 30 a 39 años y 40 a 49 años.

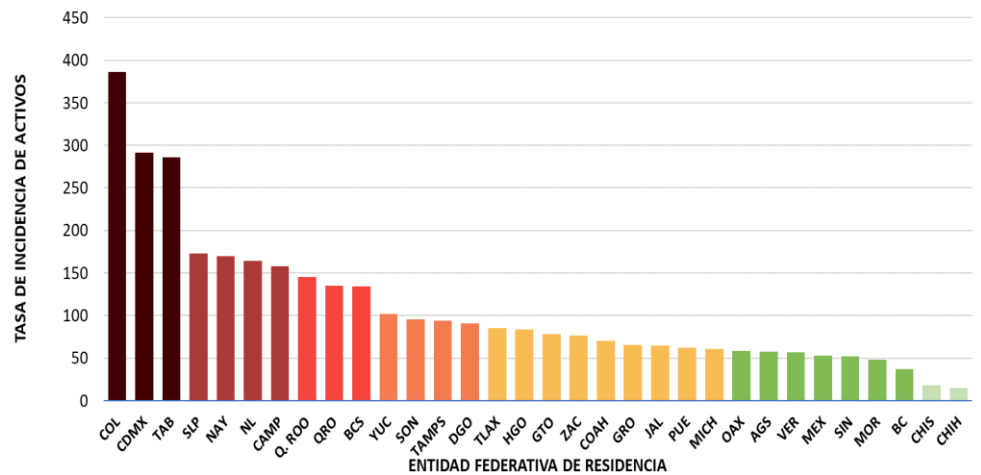


- Se consideran **casos activos**, aquellos casos positivos que iniciaron síntomas en los últimos 14 días, permitiendo identificar donde hay mayor actividad viral y por consecuencia aumento en la transmisión. La tabla describe el número de casos activos en los últimos 14 días por entidad federativa de residencia.

ENTIDAD DE RESIDENCIA	CASOS ACTIVOS
AGUASCALIENTES	840
BAJA CALIFORNIA	1371
BAJA CALIFORNIA SUR	1101
CAMPECHE	1609
COAHUILA	2289
COLIMA	3082
CHIAPAS	1030
CHIHUAHUA	563
CIUDAD DE MÉXICO	26214
DURANGO	1713
GUANAJUATO	4920
GUERRERO	2415
HIDALGO	2611
JALISCO	5486
MÉXICO	9354
MICHOACÁN	2956
MORELOS	998
NAYARIT	2221
NUEVO LEÓN	9343
OAXACA	2446
PUEBLA	4138
QUERÉTARO	3137
QUINTANA ROO	2561
SAN LUIS POTOSÍ	4986
SINALOA	1652
SONORA	2974
TABASCO	7443
TAMAULIPAS	3443
TLAXCALA	1193
VERACRUZ	4887
YUCATÁN	2335
ZACATECAS	1284
NACIONAL	122595

- Al corte de información del día de hoy, se tienen registrados **122,595 casos activos** con una **tasa de incidencia de 95.1 por 100 mil habitantes** (13 al 26 agosto del 2021).

- La grafica presenta la tasa de casos activos por cada 100,000 habitantes, por entidad federativa posicionando en los primeros 10 lugares a: Colima, Ciudad de México, Tabasco, San Luis Potosí, Nayarit, Nuevo León, Campeche, Quintana Roo, Querétaro y Baja California Sur.

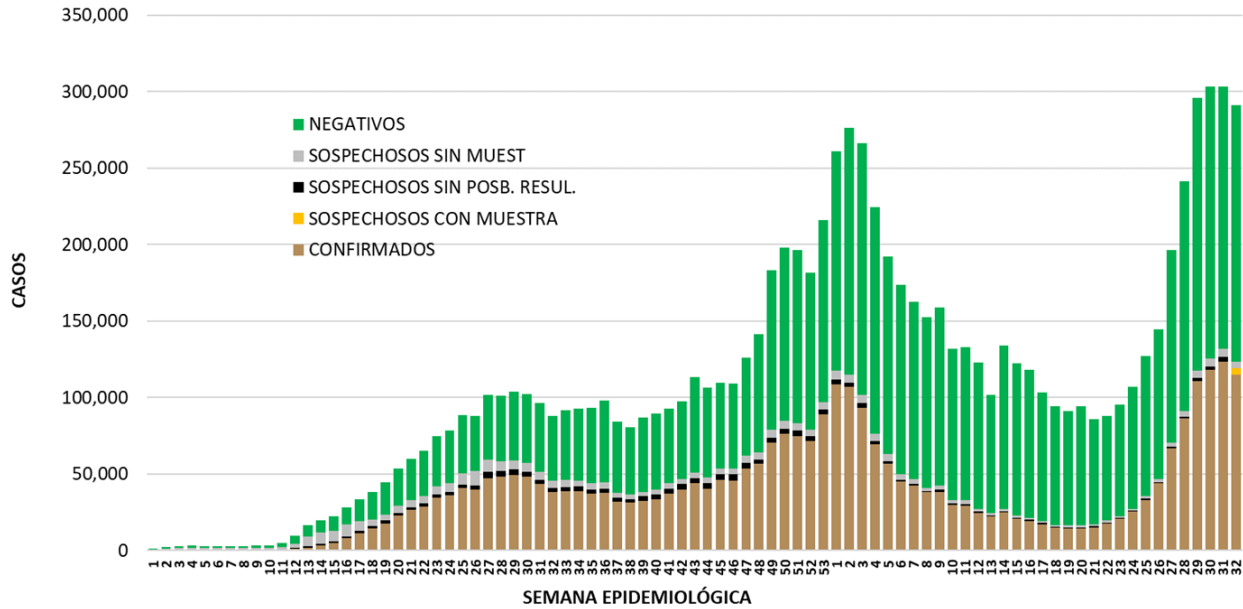




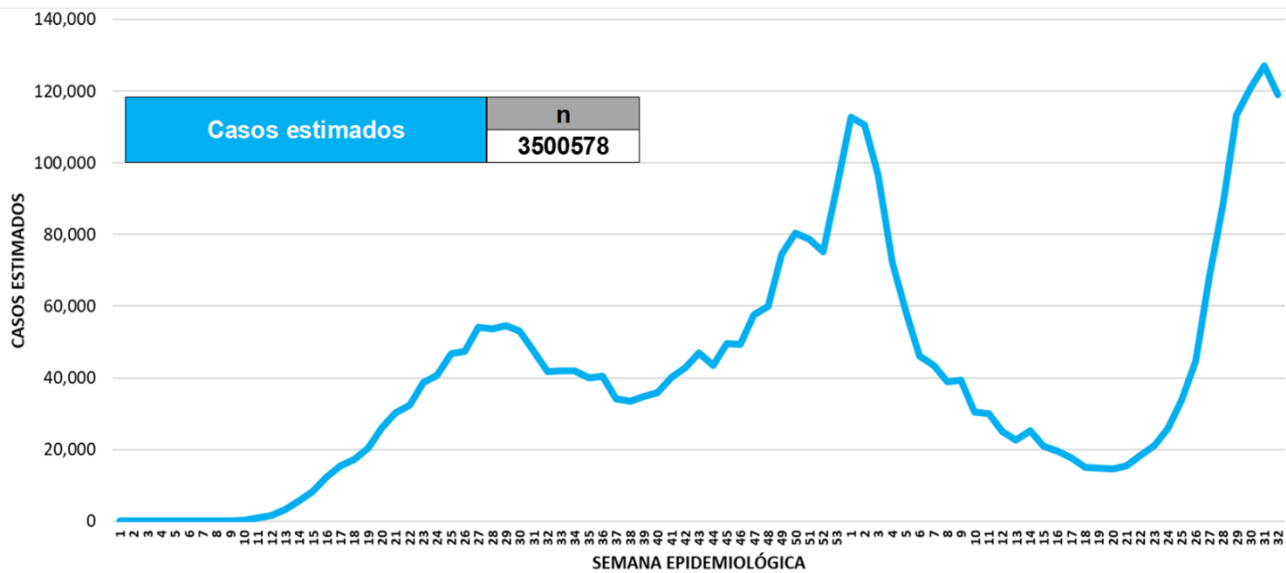
Informe Técnico Diario COVID-19 MÉXICO

26/08/2021
17:00 Hrs

- La siguiente gráfica de barras apiladas, muestra los **casos confirmados** (n=3,291,761), **sospechosos totales** (n=492,664) y **casos negativos** (n=5,815,102) por semana epidemiológica de acuerdo a su fecha de inicio de síntomas.



- La siguiente grafica muestra la estimación de casos por semana epidemiológica de acuerdo a la fecha de inicio de síntomas. Se estima que se han recuperado 2,623,625 casos.



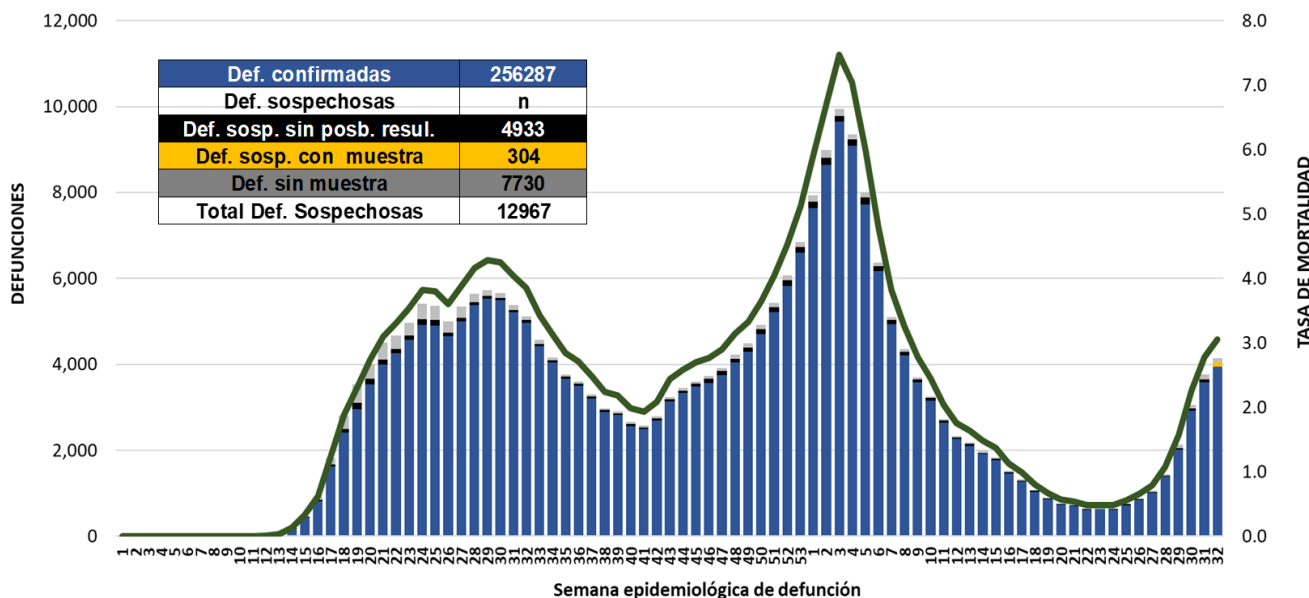
- Al corte de información del día de hoy, se registraron **256,287 defunciones totales** de COVID-19. Hasta el día de hoy, se tienen **12,967 defunciones sospechosas** de COVID-19 que incluyen las pendientes por laboratorio (n=2,989) y las que están en proceso de asociación- dictaminación clínica – epidemiológica (n=9,978) en SISVER.



Informe Técnico Diario COVID-19 MÉXICO

26/08/2021
17:00 Hrs

- El siguiente gráfico muestra la distribución de las defunciones por semana epidemiológica de defunción, desglosando a las defunciones positivas totales, defunciones sospechosas sin posibilidad de resultado^Y, defunciones sospechosas con muestra y defunciones sin muestra; así como la tasa de mortalidad acumulada por semana que hasta el día de hoy es de 198.71 por 100,000 habitantes.



Entidad Federativa	Defunciones Positivas
CIUDAD DE MÉXICO	48013
MÉXICO	30317
JALISCO	14287
PUEBLA	13194
VERACRUZ	11535
GUANAJUATO	11366
NUEVO LEÓN	11197
BAJA CALIFORNIA	8955
SINALOA	7900
CHIHUAHUA	7761
SONORA	7501
COAHUILA	6775
HIDALGO	6760
MICHOACÁN	6592
TAMAULIPAS	5971
SAN LUIS POTOSÍ	5791
GUERRERO	5246
QUERÉTARO	5019
YUCATÁN	4960
TABASCO	4836
OAXACA	4330
MORELOS	3773
QUINTANA ROO	3593
ZACATECAS	3020
DURANGO	2664
AGUASCALIENTES	2631
TLAXCALA	2523
NAYARIT	2457
BAJA CALIFORNIA SUR	2148
CHIAPAS	1867
COLIMA	1690
CAMPECHE	1615
NACIONAL	256287

- La distribución por sexo en las **defunciones confirmadas** muestra un predominio del 62% en hombres. La mediana de edad en los decesos es de 64 años. El siguiente gráfico muestra la distribución de defunciones confirmadas por fecha de defunción.
- La tabla describe el número de defunciones positivas a COVID-19 por entidad federativa de defunción al corte del día de hoy.

Medidas de higiene básicas:

- Las personas que padecen: diabetes, hipertensión, obesidad mórbida, insuficiencia renal, lupus, cáncer, enfermedades cardíacas y respiratorias, así como trasplantes, personas adultas mayores a partir de los 60 años cumplidos, personas embarazadas, deben hacer **resguardo familiar en casa**
- Conservar una **sana distancia**, cuando menos a **1.5 metros** de distancia el uno del otro
- Protección y cuidado de las personas adultas mayores**, la medida más importante es el aislamiento social voluntario y seguir las recomendaciones de sana distancia y medidas de prevención si se visita a personas adultas mayores.
- Uso de cubrebocas y lavado frecuente de manos**
- Ventilación en lugares cerrados**
- Saludo a distancia**, no saludar de beso, de mano o abrazo.
- Para mayor información sobre la vacunación COVID-19, visita: vacunacovid.gob.mx
- Para mayor información acerca de COVID-19 puede consultar la página electrónica de la secretaria de Salud: <https://coronavirus.gob.mx/>