

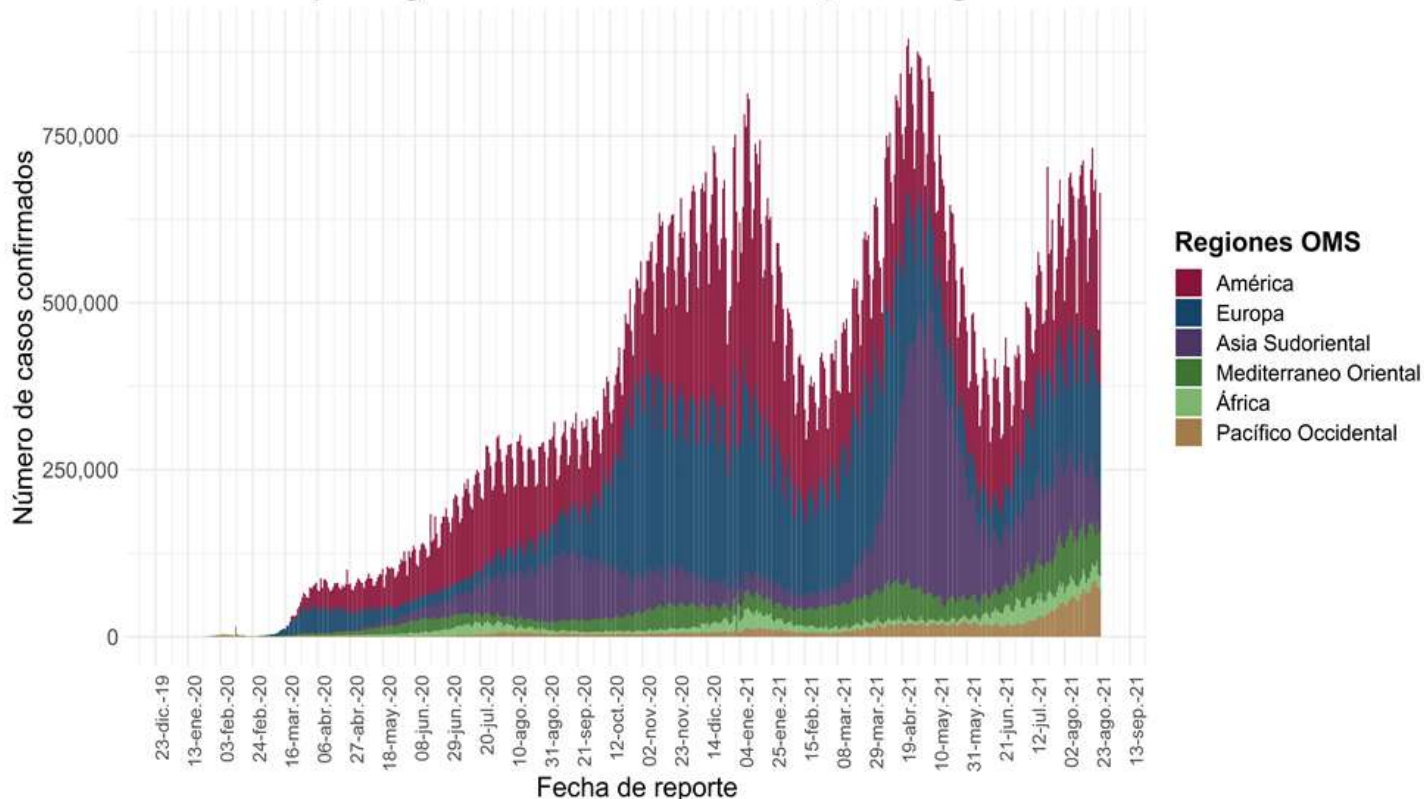


**Informe Técnico Diario COVID-19 MÉXICO**

**25/08/2021**  
17:00 Hrs

- Al 25 de agosto de 2021, a nivel mundial se han reportado **213,050,725 casos confirmados** y **4,448,352 defunciones**.
- En las últimas 24 horas se reportaron **664,610 casos** y **8,023 defunciones** a nivel global
- La letalidad global es de **2.1%**.

**Casos diarios por regiones de la OMS miércoles, 25 de agosto de 2021 .**



\*Los casos y defunciones incluyen las embarcaciones internacionales.

El análisis nacional contempla a todos los casos sospechosos totales de enfermedad respiratoria viral (casos sospechosos sin muestra, sin posibilidad de resultado<sup>‡</sup> y sospechosos con muestra) y los casos y defunciones con asociación o dictaminación clínica-epidemiológica desde la semana epidemiológica 1 del 2020 a la 34 del 2021.

<sup>‡</sup> Muestra rechazada, no recibida, no adecuado, no amplificado, sin células y sin aislamiento.

La variable de asociación o dictaminación clínica – epidemiológica a COVID-19, se incorporó al estudio epidemiológico de caso sospechoso de enfermedad respiratoria viral y a la vigilancia epidemiológica, con el objetivo de tener un mejor acercamiento al comportamiento de la epidemia en el país.

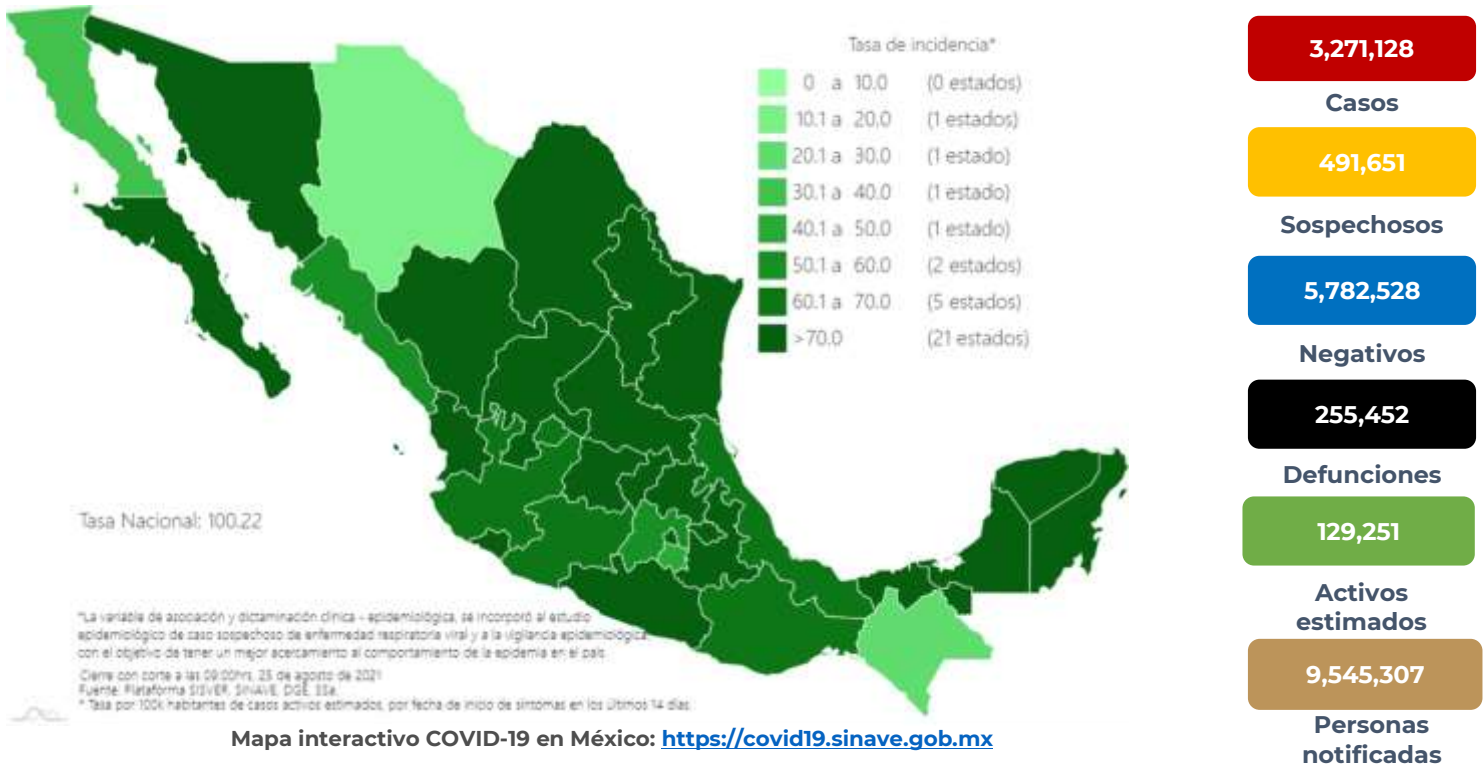
- **En México** hasta el día de hoy se han confirmado **3,271,128 casos totales** y **255,452 defunciones totales por COVID-19**. (Ver Imagen 1).
- La **tasa de incidencia de casos acumulados de 2,536.3** por cada 100,000 habitantes.
- La distribución por sexo en los casos confirmados muestra un predominio igual en hombres (50%) y en mujeres (50%). La mediana de edad en general es de 40 años.



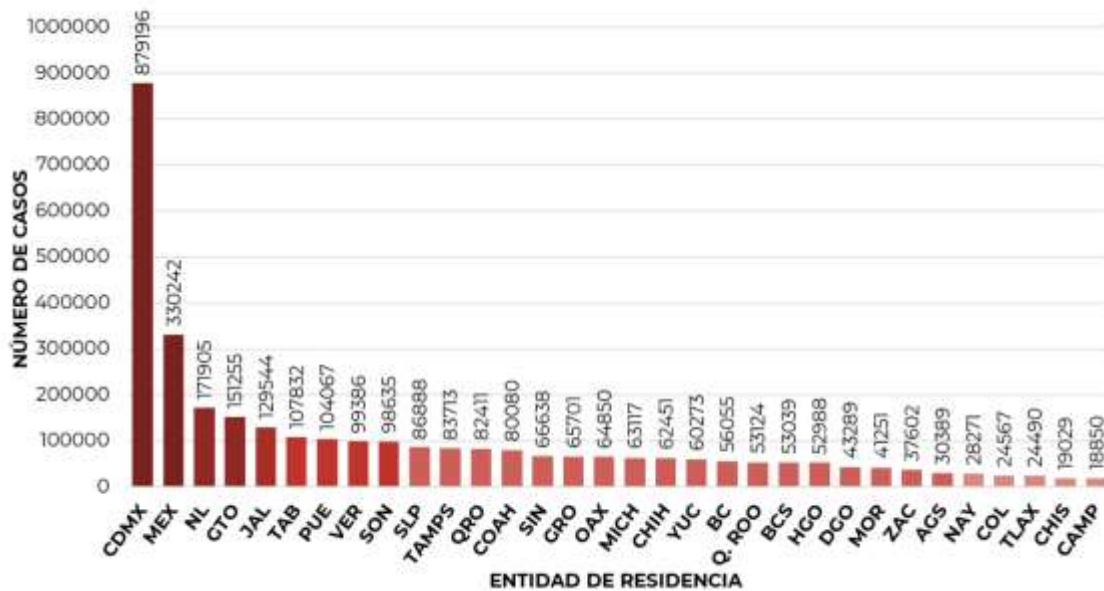
**Informe Técnico Diario COVID-19 MÉXICO**

25/08/2021  
17:00 Hrs

Imagen 1. Mapa con la tasa de incidencia de **casos activos estimados** de COVID-19 por entidad de residencia



- La siguiente grafica muestra los **casos confirmados acumulados** por entidad de residencia, las 10 primeras entidades que acumulan el mayor número de casos son: Ciudad de México, Estado de México, Nuevo León, Guanajuato, Jalisco, Tabasco, Puebla, Veracruz Sonora y San Luis Potosí, que en conjunto conforman más de dos tercios (66%) de todos los casos acumulados registrados en el país.

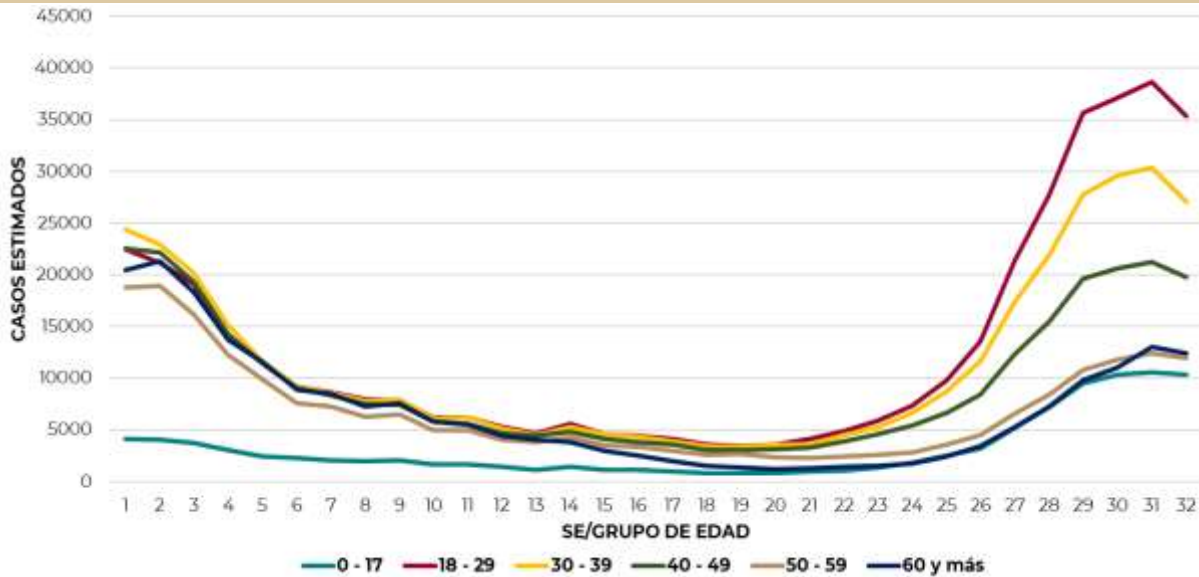


- La siguiente gráfica muestra la distribución de los casos estimados por los grupos de edad seleccionados y semana epidemiológica del 2021, observando que, en las últimas cinco semanas, la mayor parte de los casos están presentes en los grupos de 18 a 29 años, seguido del grupo de 30 a 39 años y 40 a 49 años.



**Informe Técnico Diario COVID-19 MÉXICO**

25/08/2021  
17:00 Hrs

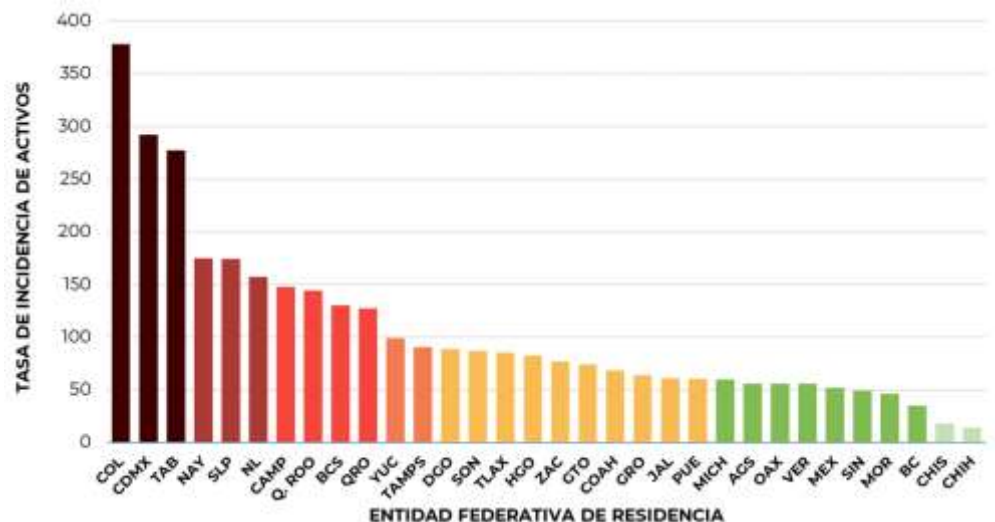


- Se consideran **casos activos**, aquellos casos positivos que iniciaron síntomas en los últimos 14 días, permitiendo identificar donde hay mayor actividad viral y por consecuencia aumento en la transmisión. La tabla describe el número de casos activos en los últimos 14 días por entidad federativa de residencia.

ENTIDAD DE RESIDENCIA	CASOS ACTIVOS
AGUASCALIENTES	816
BAJA CALIFORNIA	1282
BAJA CALIFORNIA SUR	1068
CAMPECHE	1504
COAHUILA	2227
COLIMA	3013
CHIAPAS	1049
CHIHUAHUA	540
CIUDAD DE MÉXICO	26322
DURANGO	1675
GUANAJUATO	4643
GUERRERO	2334
HIDALGO	2579
JALISCO	5207
MÉXICO	9129
MICHOACÁN	2912
MORELOS	953
NAYARIT	2284
NUEVO LEÓN	8954
OAXACA	2333
PUEBLA	4014
QUERÉTARO	2957
QUINTANA ROO	2541
SAN LUIS POTOSÍ	5028
SINALOA	1559
SONORA	2705
TABASCO	7210
TAMAULIPAS	3338
TLAXCALA	1189
VERACRUZ	4796
YUCATÁN	2256
ZACATECAS	1295
<b>NACIONAL</b>	<b>119712</b>

- Al corte de información del día de hoy, se tienen registrados **119,712 casos activos** con una **tasa de incidencia de 92.82 por 100 mil habitantes** (12 al 25 agosto del 2021).

- La grafica presenta la tasa de casos activos por cada 100,000 habitantes, por entidad federativa posicionando en los primeros 10 lugares a: Colima, Ciudad de México, Tabasco, Nayarit, San Luis Potosí, Nuevo León, Campeche, Quintana Roo, Baja California Sur y Querétaro.

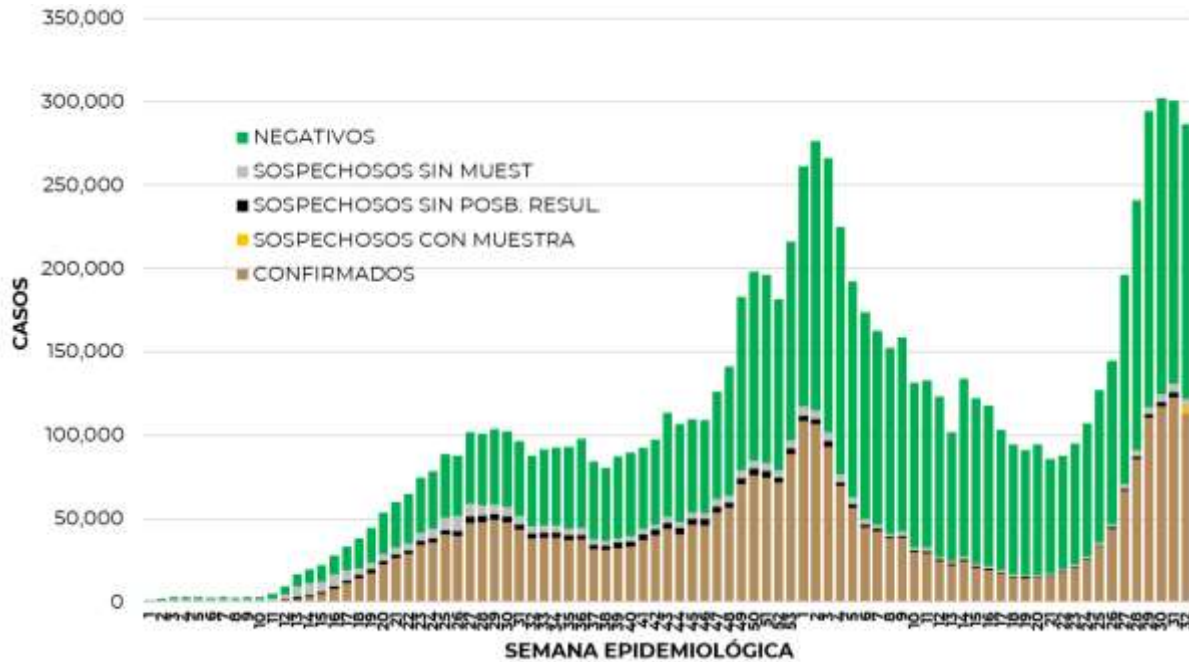




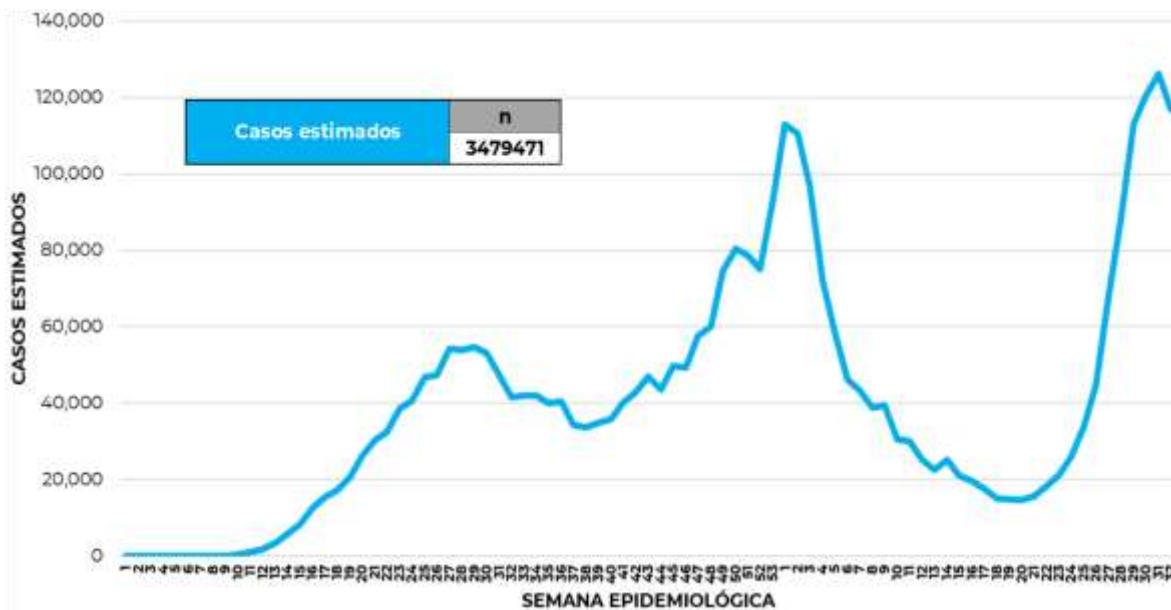
**Informe Técnico Diario COVID-19 MÉXICO**

25/08/2021  
17:00 Hrs

- La siguiente gráfica de barras apiladas, muestra los **casos confirmados** (n=3,271,128), **sospechosos totales** (n=491,651) y **casos negativos** (n=5,782,528) por semana epidemiológica de acuerdo a su fecha de inicio de síntomas.



- La siguiente grafica muestra la estimación de casos por semana epidemiológica de acuerdo a la fecha de inicio de síntomas. Se estima que se han recuperado 2,607,633 casos.



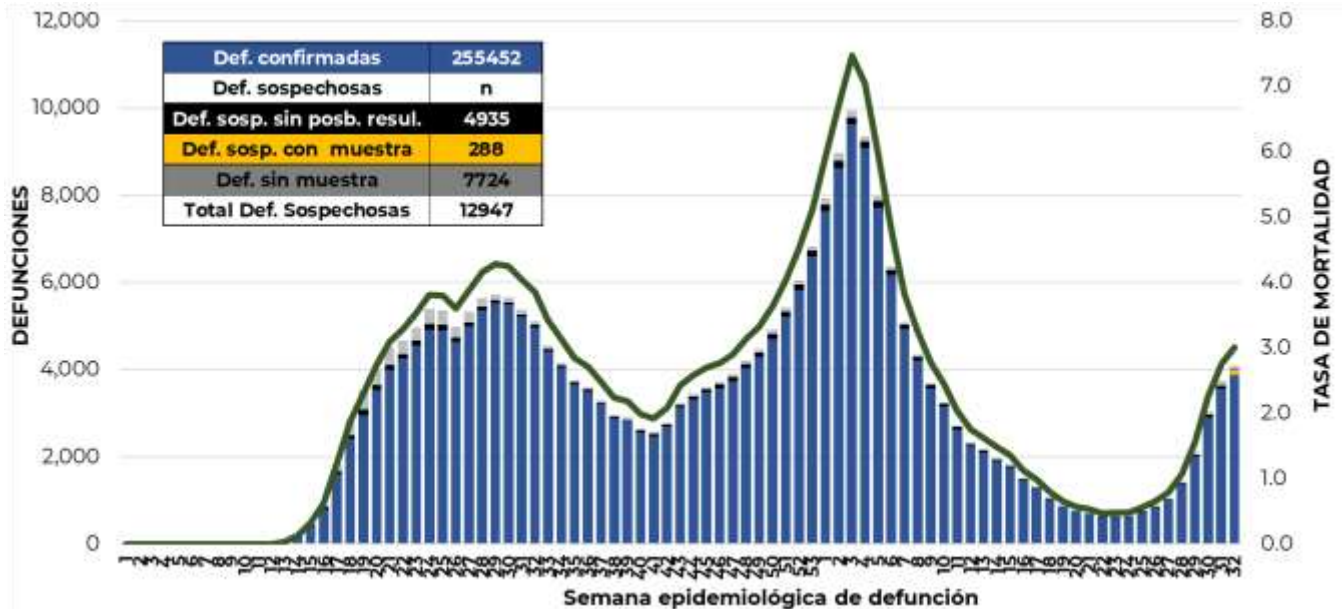
- Al corte de información del día de hoy, se registraron **255,452 defunciones totales** de COVID-19. Hasta el día de hoy, se tienen **12,947 defunciones sospechosas** de COVID-19 que incluyen las pendientes por laboratorio (n=2,973) y las que están en proceso de asociación- dictaminación clínica – epidemiológica (n=9,974) en SISVER.



**Informe Técnico Diario COVID-19 MÉXICO**

**25/08/2021**  
**17:00 Hrs**

- El siguiente gráfico muestra la distribución de las defunciones por semana epidemiológica de defunción, desglosando a las defunciones positivas totales, defunciones sospechosas sin posibilidad de resultado<sup>Y</sup>, defunciones sospechosas con muestra y defunciones sin muestra; así como la tasa de mortalidad acumulada por semana que hasta el día de hoy es de 198.07 por 100,000 habitantes.



Entidad Federativa	Defunciones Positivas
AGUASCALIENTES	2631
BAJA CALIFORNIA	8951
BAJA CALIFORNIA SUR	2142
CAMPECHE	1606
COAHUILA	6767
COLIMA	1670
CHIAPAS	1859
CHIHUAHUA	7758
CIUDAD DE MÉXICO	47926
DURANGO	2657
GUANAJUATO	11333
GUERRERO	5220
HIDALGO	6729
JALISCO	14234
MÉXICO	30215
MICHOACÁN	6549
MORELOS	3753
NAYARIT	2441
NUEVO LEÓN	11155
OAXACA	4319
PUEBLA	13129
QUERÉTARO	4989
QUINTANA ROO	3579
SAN LUIS POTOSÍ	5773
SINALOA	7879
SONORA	7486
TABASCO	4816
TAMAULIPAS	5943
TLAXCALA	2522
VERACRUZ	11460
YUCATÁN	4950
ZACATECAS	3011
NACIONAL	255452

- La distribución por sexo en las **defunciones confirmadas** muestra un predominio del 62% en hombres. La mediana de edad en los decesos es de 64 años. El siguiente gráfico muestra la distribución de defunciones confirmadas por fecha de defunción.
- La tabla describe el número de defunciones positivas a COVID-19 por entidad federativa de defunción al corte del día de hoy.

**Medidas de higiene básicas:**

- Las personas que padecen: diabetes, hipertensión, obesidad mórbida, insuficiencia renal, lupus, cáncer, enfermedades cardíacas y respiratorias, así como trasplantes, personas adultas mayores a partir de los 60 años cumplidos, personas embarazadas, deben hacer **resguardo familiar en casa**
- Conservar una **sana distancia**, cuando menos **a 1.5 metros** de distancia el uno del otro
- Protección y cuidado de las personas adultas mayores**, la medida más importante es el aislamiento social voluntario y seguir las recomendaciones de sana distancia y medidas de prevención si se visita a personas adultas mayores.
- Uso de cubrebocas y lavado frecuente de manos**
- Ventilación en lugares cerrados**
- Saludo a distancia**, no saludar de beso, de mano o abrazo.
- Para mayor información sobre la vacunación COVID-19, visita: [vacunacovid.gob.mx](https://vacunacovid.gob.mx)
- Para mayor información acerca de COVID-19 puede consultar la página electrónica de la secretaria de Salud: <https://coronavirus.gob.mx/>