

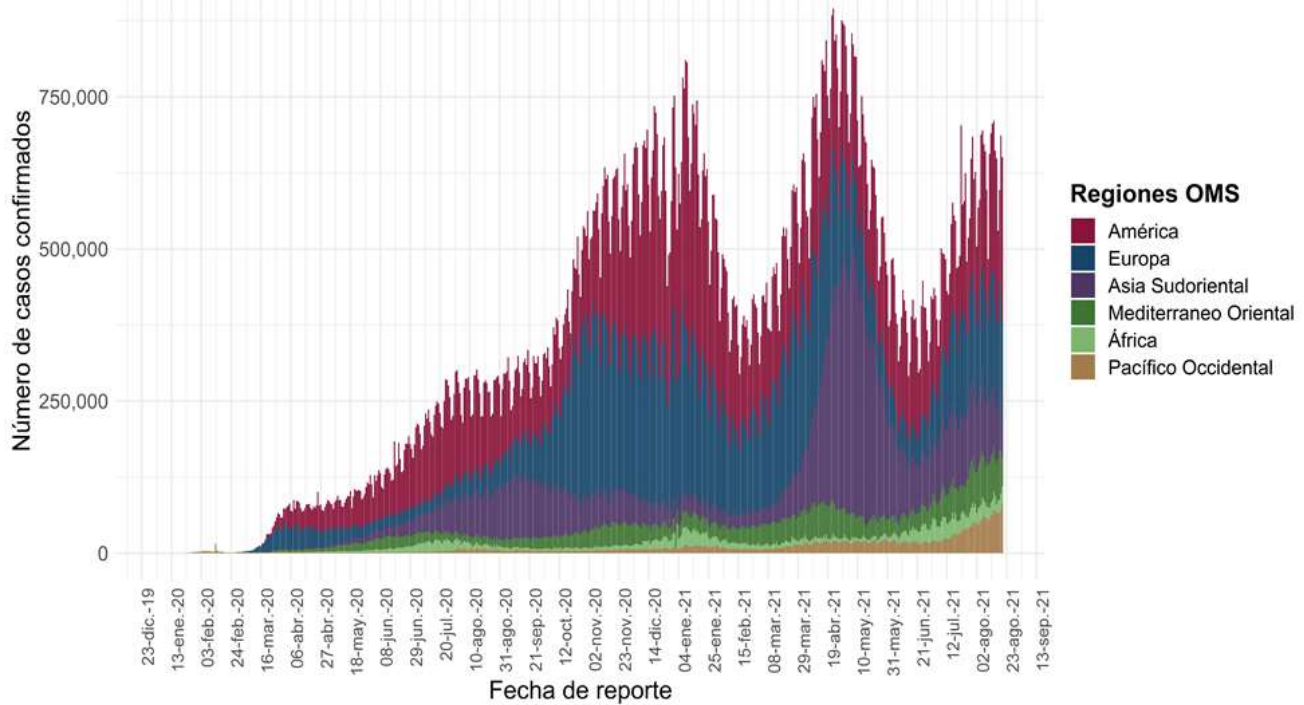


Informe Técnico Diario COVID-19 MÉXICO

20/08/2021
17:00 Hrs

- Al 20 de agosto de 2021, a nivel mundial se han reportado **209,876,613 casos confirmados** y **4,400,284 defunciones**.
- La letalidad global es de **2.1%**.
- En las últimas 24 horas se reportaron **650,927 casos** y **8,600 defunciones** a nivel global.

Casos diarios por regiones de la OMS viernes, 20 de agosto de 2021 .



*Los casos y defunciones incluyen las embarcaciones internacionales.

El análisis nacional contempla a todos los casos sospechosos totales de enfermedad respiratoria viral (casos sospechosos sin muestra, sin posibilidad de resultado[‡] y sospechosos con muestra) y los casos y defunciones con asociación o dictaminación clínica-epidemiológica desde la semana epidemiológica 1 del 2020 a la 33 del 2021.

[‡] Muestra rechazada, no recibida, no adecuado, no amplifico, sin células y sin aislamiento.

La variable de asociación o dictaminación clínica – epidemiológica a COVID-19, se incorporó al estudio epidemiológico de caso sospechoso de enfermedad respiratoria viral y a la vigilancia epidemiológica, con el objetivo de tener un mejor acercamiento al comportamiento de la epidemia en el país.

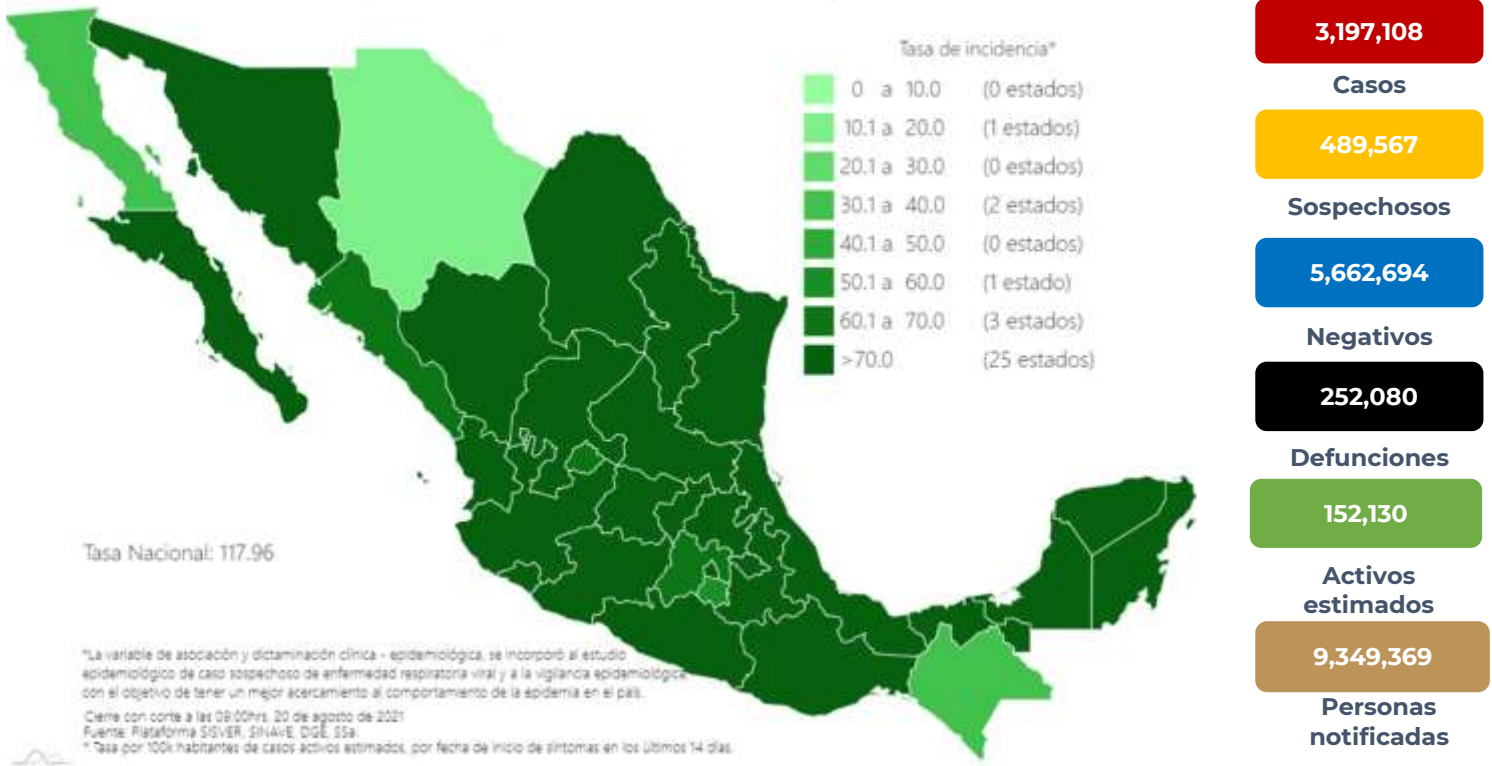
- **En México** hasta el día de hoy se han confirmado **3,197,108 casos totales** y **252,080 defunciones totales por COVID-19**. (Ver Imagen 1).
- La **tasa de incidencia de casos acumulados de 2,478.9** por cada 100,000 habitantes.
- La distribución por sexo en los casos confirmados muestra un predominio igual en hombres (50%) y en mujeres (50%). La mediana de edad en general es de 40 años.



Informe Técnico Diario COVID-19 MÉXICO

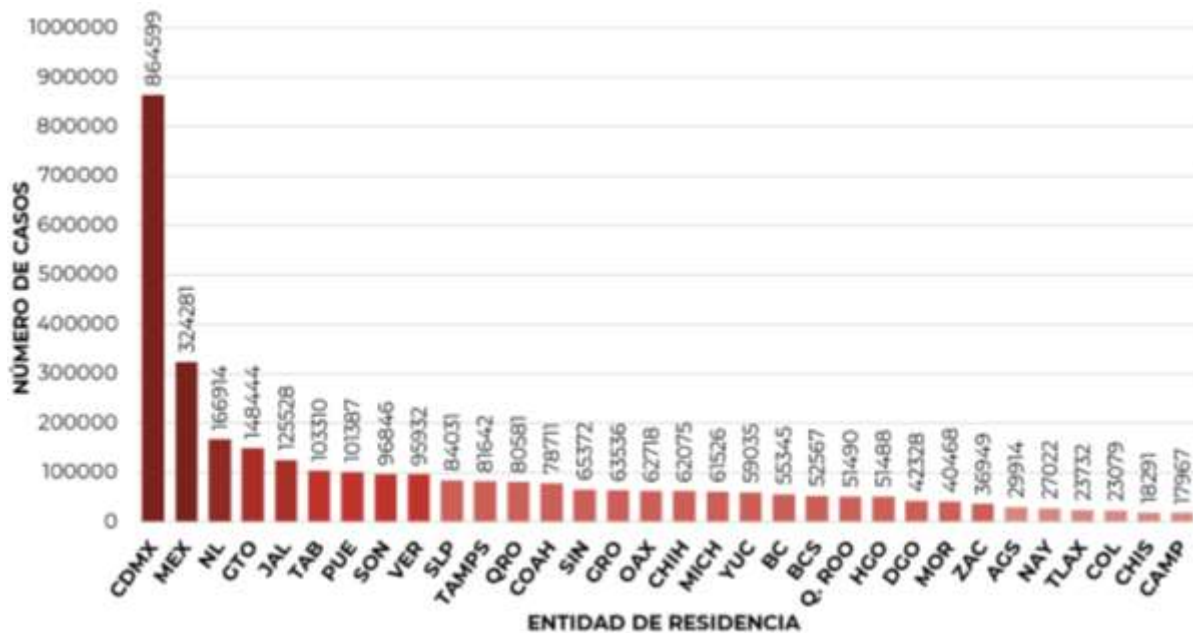
20/08/2021
17:00 Hrs

Imagen 1. Mapa con la tasa de incidencia de **casos activos estimados** de COVID-19 por entidad de residencia



Mapa interactivo COVID-19 en México: <https://covid19.sinave.gob.mx>

- La siguiente grafica muestra los **casos confirmados acumulados** por entidad de residencia, las 10 primeras entidades que acumulan el mayor número de casos son: Ciudad de México, Estado de México, Nuevo León, Guanajuato, Jalisco, Tabasco, Puebla, Sonora, Veracruz y San Luis Potosí, que en conjunto conforman más de dos tercios (66%) de todos los casos acumulados registrados en el país.

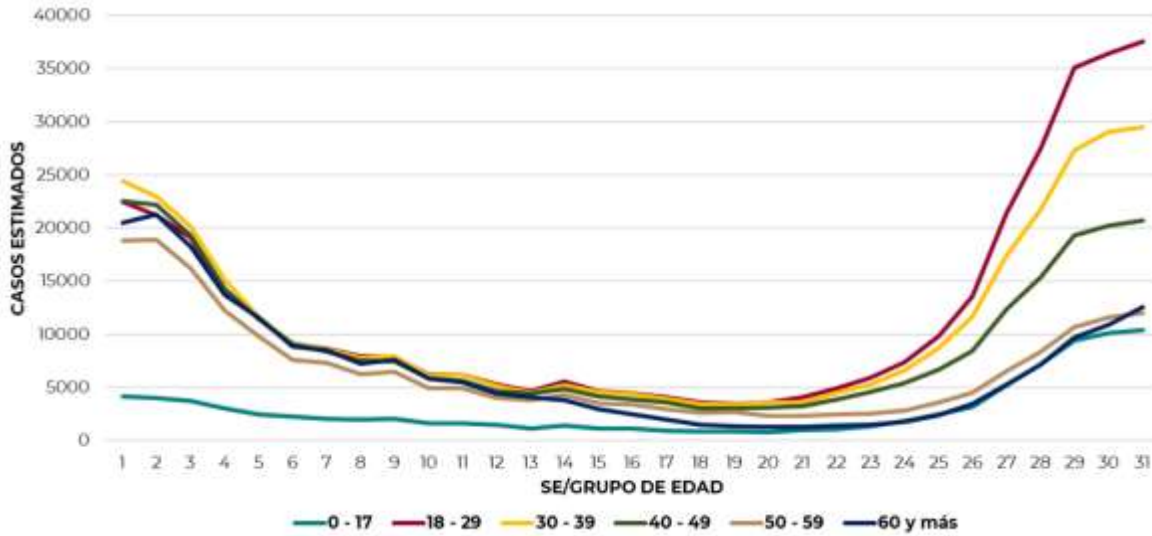




Informe Técnico Diario COVID-19 MÉXICO

20/08/2021
17:00 Hrs

- La siguiente gráfica muestra la distribución de los casos estimados por los grupos de edad seleccionados y semana epidemiológica del 2021, observando que, en las últimas cinco semanas, la mayor parte de los casos están presentes en los grupos de 18 a 29 años, seguido del grupo de 30 a 39 años y 40 a 49 años.

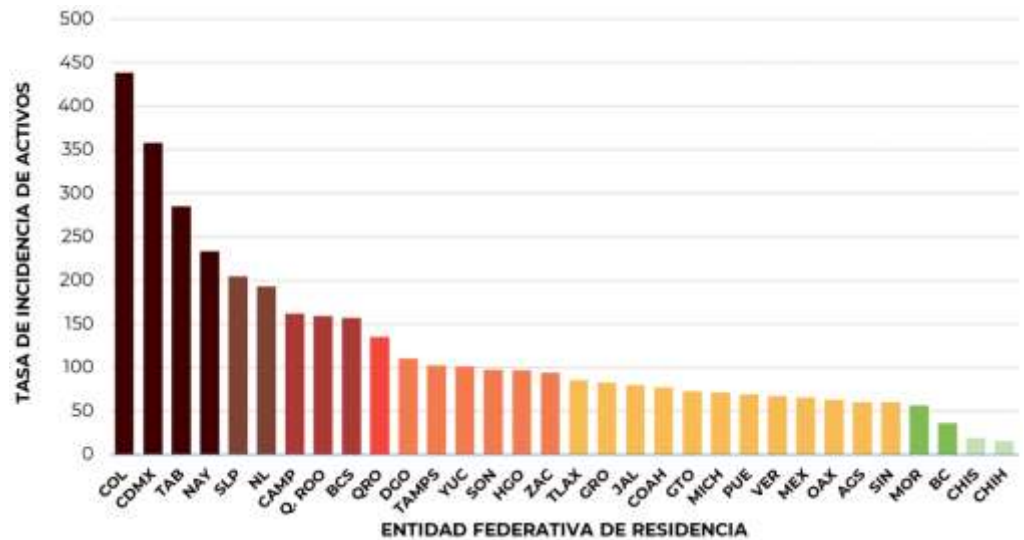


- Se consideran **casos activos**, aquellos casos positivos que iniciaron síntomas en los últimos 14 días, permitiendo identificar donde hay mayor actividad viral y por consecuencia aumento en la transmisión. La tabla describe el número de casos activos en los últimos 14 días por entidad federativa de residencia.

ENTIDAD DE RESIDENCIA	CASOS ACTIVOS
AGUASCALIENTES	876
BAJA CALIFORNIA	1320
BAJA CALIFORNIA SUR	1289
CAMPECHE	1650
COAHUILA	2502
COLIMA	3499
CHIAPAS	1122
CHIHUAHUA	600
CIUDAD DE MÉXICO	32248
DURANGO	2081
GUANAJUATO	4589
GUERRERO	3027
HIDALGO	3032
JALISCO	6756
MÉXICO	11511
MICHOACÁN	3452
MORELOS	1172
NAYARIT	3048
NUEVO LEÓN	10997
OAXACA	2621
PUEBLA	4637
QUERÉTARO	3126
QUINTANA ROO	2807
SAN LUIS POTOSÍ	5904
SINALOA	1911
SONORA	3037
TABASCO	7408
TAMAULIPAS	3774
TLAXCALA	1191
VERACRUZ	5771
YUCATÁN	2302
ZACATECAS	1582
NACIONAL	140842

- Al corte de información del día de hoy, se tienen registrados **140,842 casos activos** con una **tasa de incidencia de 109.2 por 100 mil habitantes** (07 al 20 agosto del 2021).

- La grafica presenta la tasa de casos activos por cada 100,000 habitantes, por entidad federativa posicionando en los primeros 10 lugares a: Colima, Ciudad de México, Tabasco, Nayarit, San Luis Potosí, Nuevo León, Campeche, Quintana Roo, Baja California Sur y Querétaro.

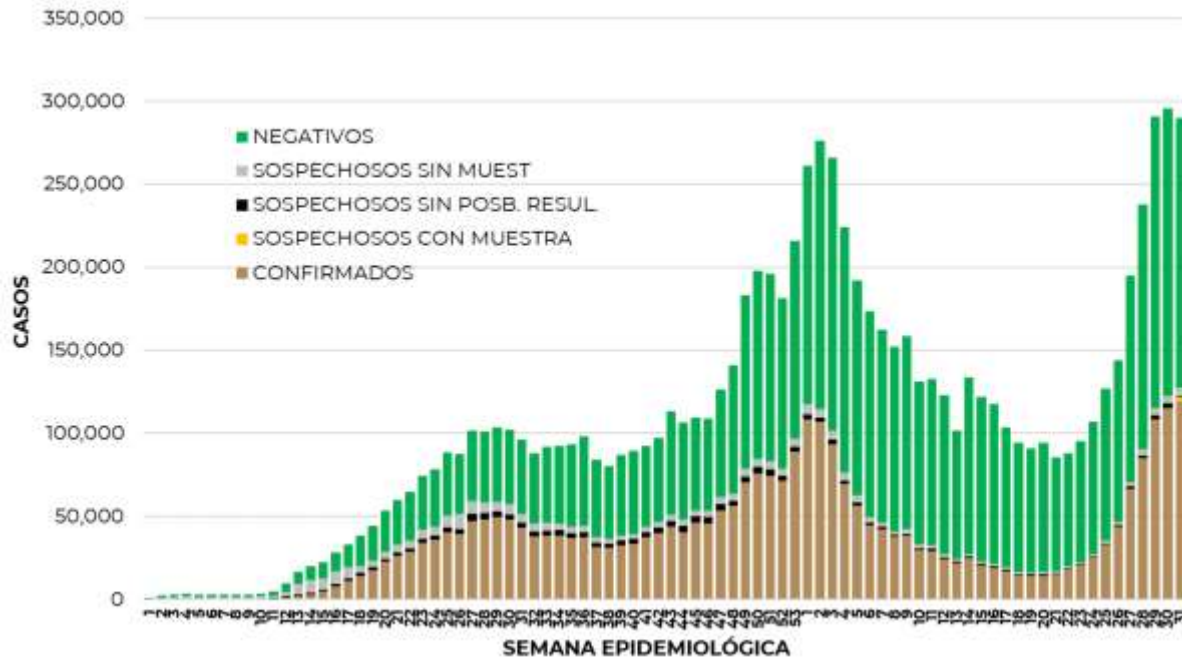




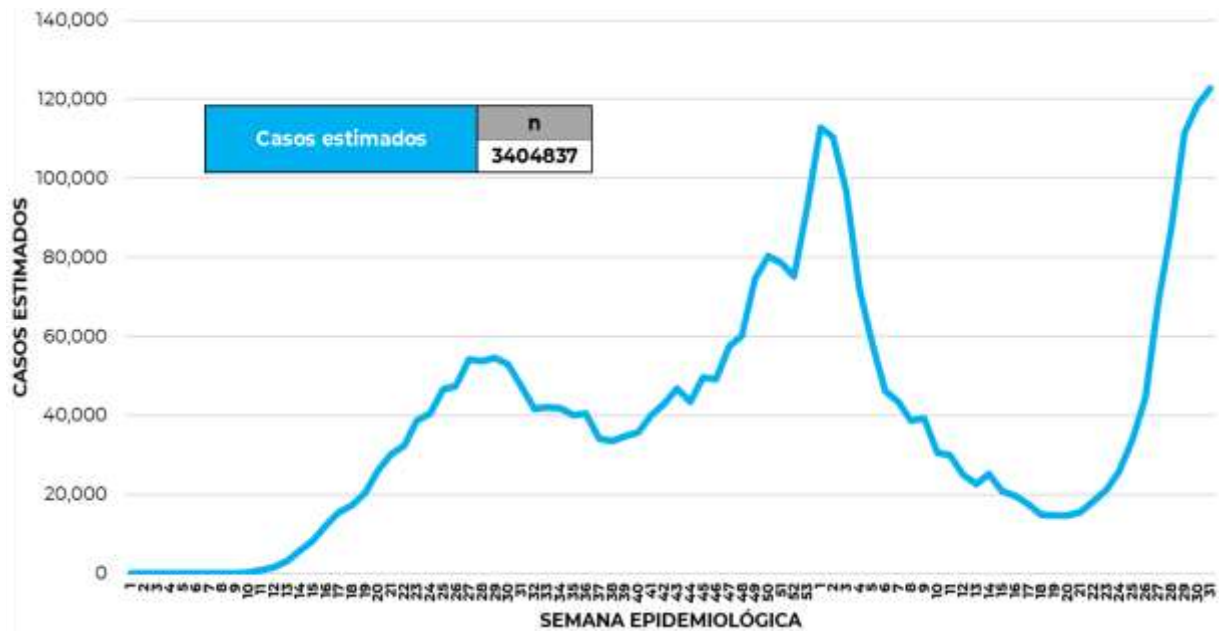
Informe Técnico Diario COVID-19 MÉXICO

20/08/2021
17:00 Hrs

- La siguiente gráfica de barras apiladas, muestra los **casos confirmados** (n=3,197,108), **sospechosos totales** (n=489,567) y **casos negativos** (n=5,662,694) por semana epidemiológica de acuerdo a su fecha de inicio de síntomas.



- La siguiente grafica muestra la estimación de casos por semana epidemiológica de acuerdo a la fecha de inicio de síntomas. Se estima que se han recuperado 2,521,097 casos.



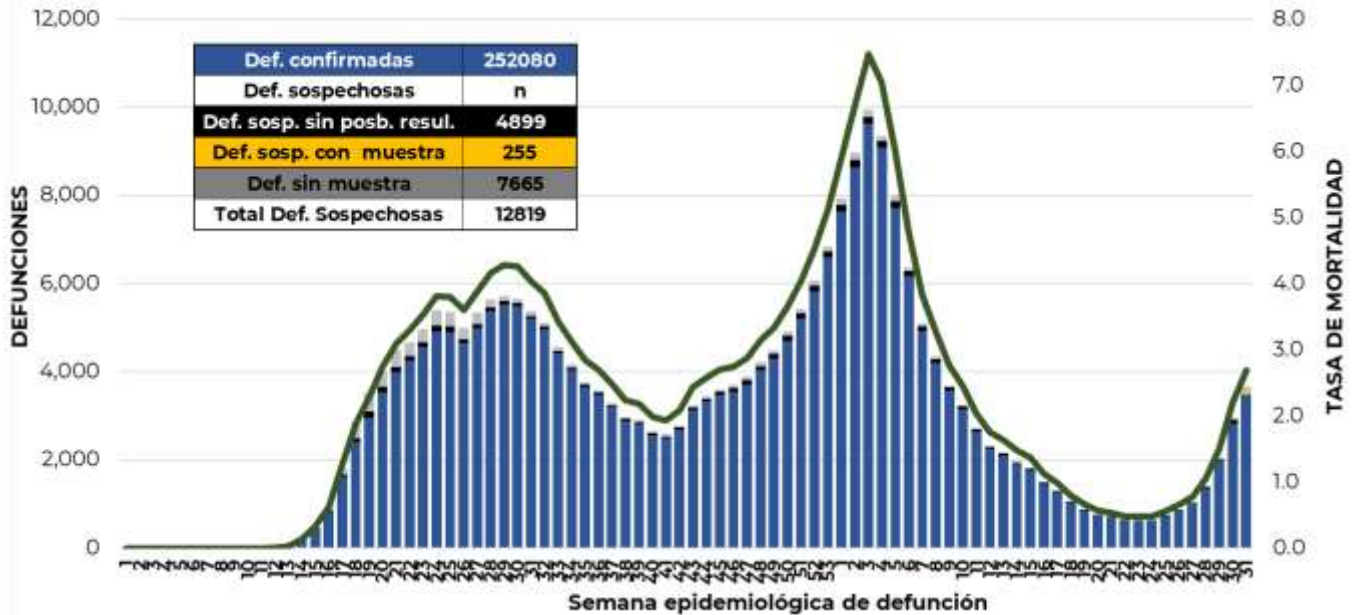
- Al corte de información del día de hoy, se registraron **252,080 defunciones totales** de COVID-19. Hasta el día de hoy, se tienen **12,819 defunciones sospechosas** de COVID-19 que incluyen las pendientes por laboratorio (n=2,912) y las que están en proceso de asociación- dictaminación clínica – epidemiológica (n=9,907) en SISVER.



Informe Técnico Diario COVID-19 MÉXICO

20/08/2021
17:00 Hrs

- El siguiente gráfico muestra la distribución de las defunciones por semana epidemiológica de defunción, desglosando a las defunciones positivas totales, defunciones sospechosas sin posibilidad de resultado^Y, defunciones sospechosas con muestra y defunciones sin muestra.



Entidad Federativa	Defunciones Positivas
AGUASCALIENTES	2613
BAJA CALIFORNIA	8912
BAJA CALIFORNIA SUR	2122
CAMPECHE	1562
COAHUILA	6714
COLIMA	1589
CHIAPAS	1807
CHIHUAHUA	7731
CIUDAD DE MÉXICO	47528
DURANGO	2600
GUANAJUATO	11297
GUERRERO	5124
HIDALGO	6642
JALISCO	13955
MÉXICO	29924
MICHOACÁN	6427
MORELOS	3708
NAYARIT	2376
NUEVO LEÓN	10909
OAXACA	4233
PUEBLA	12965
QUERÉTARO	4952
QUINTANA ROO	3493
SAN LUIS POTOSÍ	5679
SINALOA	7602
SONORA	7404
TABASCO	4737
TAMAULIPAS	5861
TLAXCALA	2496
VERACRUZ	11250
YUCATÁN	4885
ZACATECAS	2983
NACIONAL	252080

- La distribución por sexo en las **defunciones confirmadas** muestra un predominio del 62% en hombres. La mediana de edad en los decesos es de 64 años. El siguiente gráfico muestra la distribución de defunciones confirmadas por fecha de defunción.
- La tabla describe el número de defunciones positivas a COVID-19 por entidad federativa de defunción al corte del día de hoy.

Medidas de higiene básicas:

- Las personas que padecen: diabetes, hipertensión, obesidad mórbida, insuficiencia renal, lupus, cáncer, enfermedades cardíacas y respiratorias, así como trasplantes, personas adultas mayores a partir de los 60 años cumplidos, personas embarazadas, deben hacer **resguardo familiar en casa**
- Conservar una **sana distancia**, cuando menos a **1.5 metros** de distancia el uno del otro
- Protección y cuidado de las personas adultas mayores**, la medida más importante es el aislamiento social voluntario y seguir las recomendaciones de sana distancia y medidas de prevención si se visita a personas adultas mayores.
- Uso de cubrebocas y lavado frecuente de manos**
- Ventilación en lugares cerrados**
- Saludo a distancia**, no saludar de beso, de mano o abrazo.
- Para mayor información sobre la vacunación COVID-19, visita: vacunacovid.gob.mx
- Para mayor información acerca de COVID-19 puede consultar la página electrónica de la secretaria de Salud: <https://coronavirus.gob.mx/>