

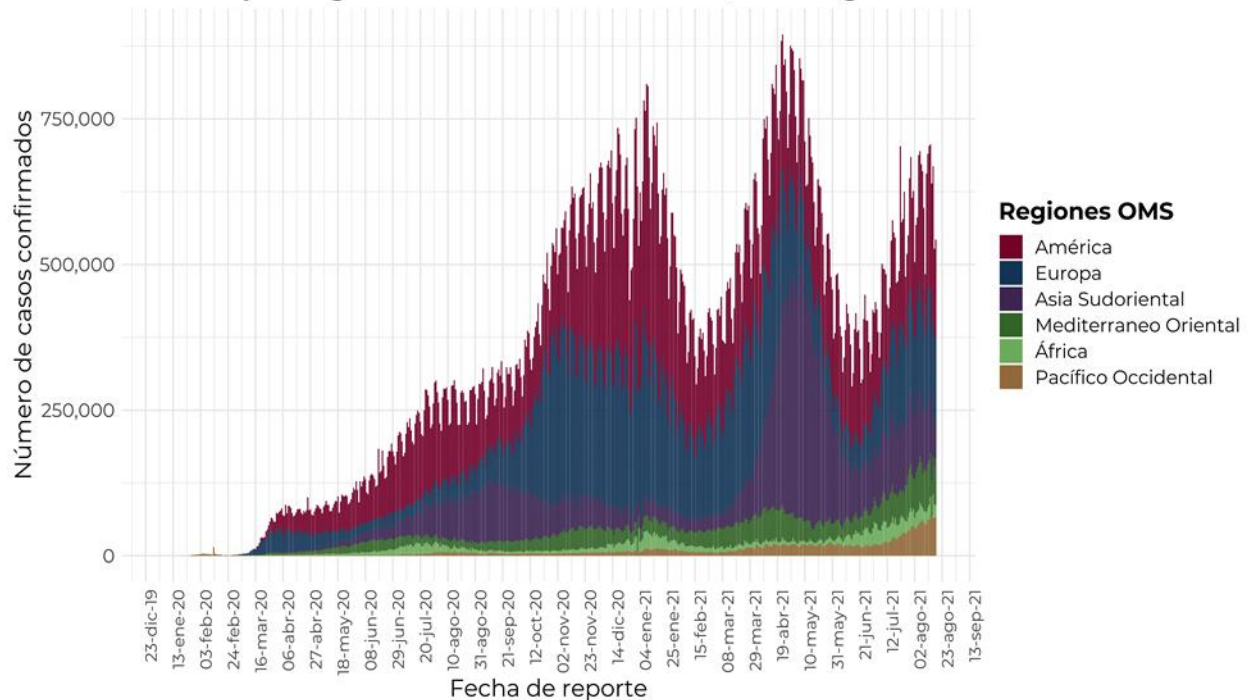


**Informe Técnico Diario COVID-19 MÉXICO**

**18/08/2021**  
**17:00 Hrs**

- Al 18 de agosto de 2021, a nivel mundial se han reportado **208,470,375 casos confirmados (542,708 casos nuevos) y 4,377,979 defunciones (6,739 nuevas defunciones)**.
- La letalidad global es de **2.1%**.
- En las últimas 24 horas se reportaron **542,708 casos y 6,739 defunciones** a nivel global.

**Casos diarios por regiones de la OMS miércoles, 18 de agosto de 2021 .**



\*Los casos y defunciones incluyen las embarcaciones internacionales.

El análisis nacional contempla a todos los casos sospechosos totales de enfermedad respiratoria viral (casos sospechosos sin muestra, sin posibilidad de resultado<sup>‡</sup> y sospechosos con muestra) y los casos y defunciones con asociación o dictaminación clínica-epidemiológica desde la semana epidemiológica 1 del 2020 a la 33 del 2021.

<sup>‡</sup> Muestra rechazada, no recibida, no adecuado, no amplifico, sin células y sin aislamiento.

La variable de asociación o dictaminación clínica – epidemiológica a COVID-19, se incorporó al estudio epidemiológico de caso sospechoso de enfermedad respiratoria viral y a la vigilancia epidemiológica, con el objetivo de tener un mejor acercamiento al comportamiento de la epidemia en el país.

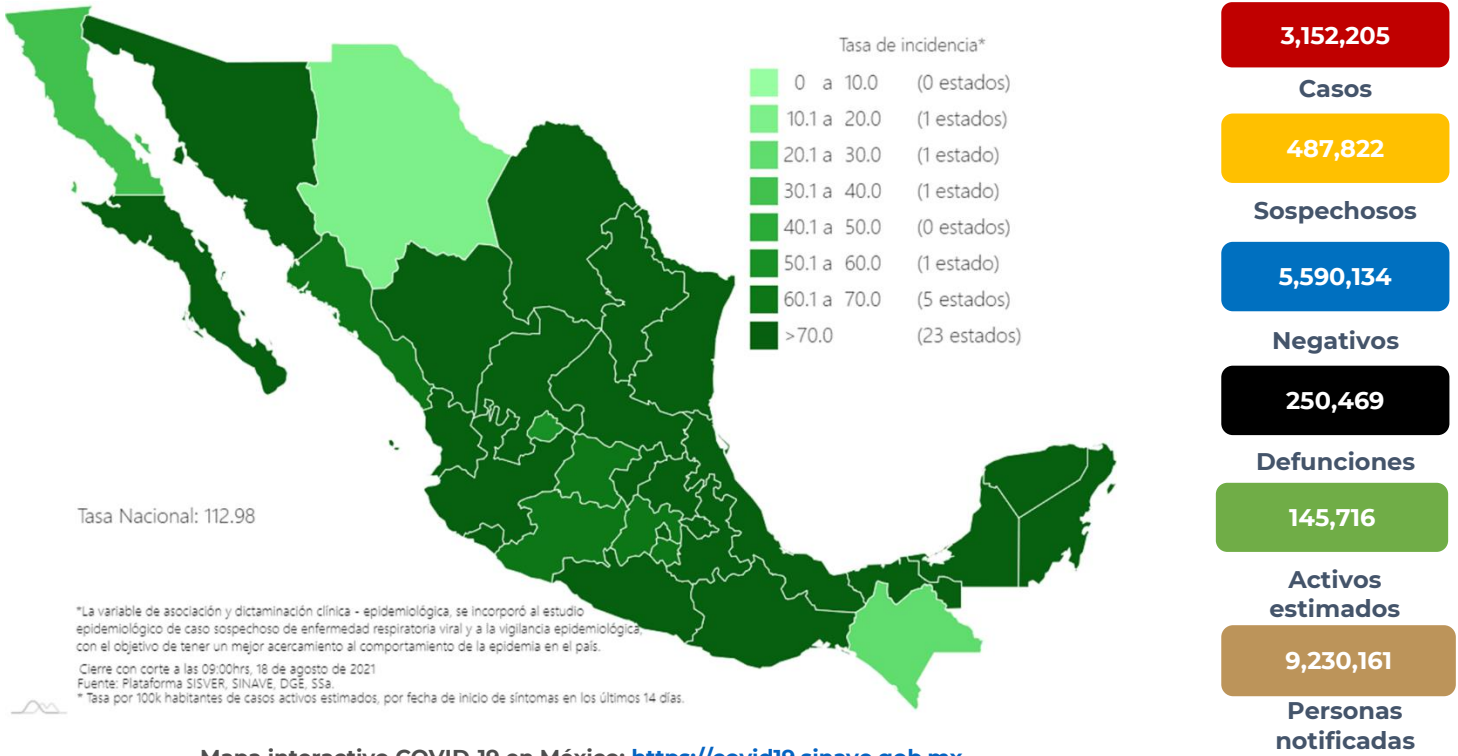
- **En México** hasta el día de hoy se han confirmado **3,152,205 casos totales y 250,469 defunciones totales por COVID-19.** (Ver Imagen 1).
- La **tasa de incidencia de casos acumulados de 2,444.1** por cada 100,000 habitantes.
- La distribución por sexo en los casos confirmados muestra un predominio igual en hombres (50%) y en mujeres (50%). La mediana de edad en general es de 40 años.



**Informe Técnico Diario COVID-19 MÉXICO**

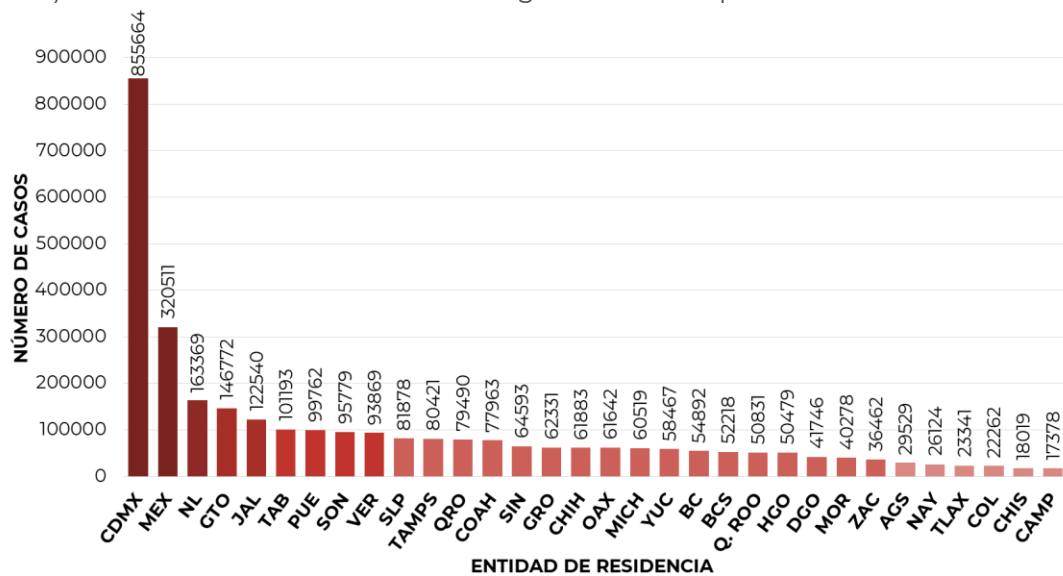
18/08/2021  
17:00 Hrs

**Imagen 1.** Mapa con la tasa de incidencia de **casos activos estimados** de COVID-19 por entidad de residencia



Mapa interactivo COVID-19 en México: <https://covid19.sinave.gob.mx>

- La siguiente grafica muestra los **casos confirmados acumulados** por entidad de residencia, las 10 primeras entidades que acumulan el mayor número de casos son: Ciudad de México, Estado de México, Nuevo León, Guanajuato, Jalisco, Tabasco, Puebla, Sonora, Veracruz y San Luis Potosí, que en conjunto conforman más de dos tercios (66%) de todos los casos acumulados registrados en el país.

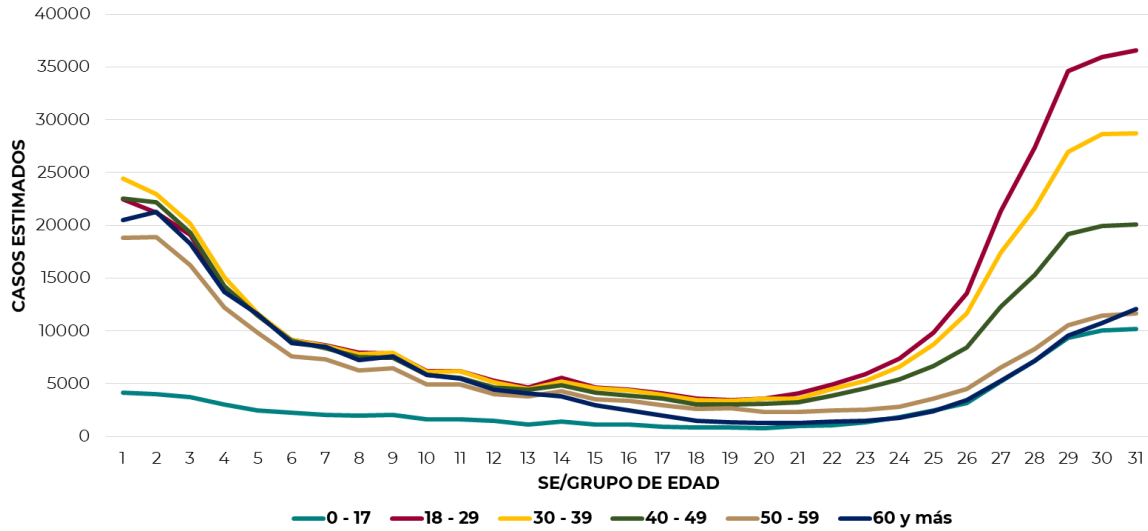


- La siguiente gráfica muestra la distribución de los casos estimados por los grupos de edad seleccionados y semana epidemiológica del 2021, observando que, en las últimas cinco semanas, la mayor parte de los casos están presentes en los grupos de 18 a 29 años, seguido del grupo de 30 a 39 años y 40 a 49 años.



**Informe Técnico Diario COVID-19 MÉXICO**

18/08/2021  
17:00 Hrs

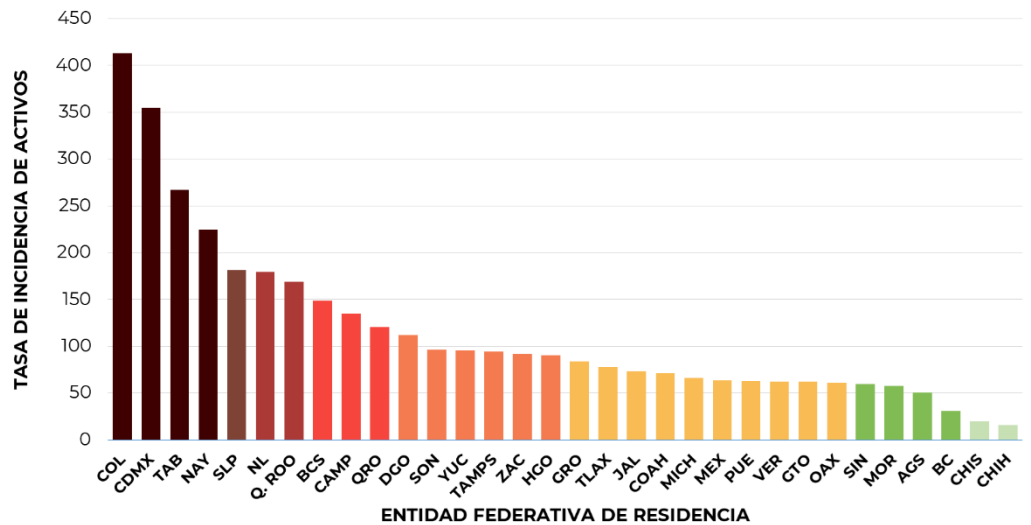


- Se consideran **casos activos**, aquellos casos positivos que iniciaron síntomas en los últimos 14 días, permitiendo identificar donde hay mayor actividad viral y por consecuencia aumento en la transmisión. La tabla describe el número de casos activos en los últimos 14 días por entidad federativa de residencia.

ENTIDAD DE RESIDENCIA	CASOS ACTIVOS
AGUASCALIENTES	731
BAJA CALIFORNIA	1130
BAJA CALIFORNIA SUR	1222
CAMPECHE	1373
COAHUILA	2340
COLIMA	3292
CHIAPAS	1158
CHIHUAHUA	609
CIUDAD DE MÉXICO	31961
DURANGO	2109
GUANAJUATO	3930
GUERRERO	3071
HIDALGO	2814
JALISCO	6229
MÉXICO	11234
MICHOACÁN	3211
MORELOS	1195
NAYARIT	2930
NUEVO LEÓN	10193
OAXACA	2551
PUEBLA	4189
QUERÉTARO	2799
QUINTANA ROO	2970
SAN LUIS POTOSÍ	5238
SINALOA	1891
SONORA	2998
TABASCO	6943
TAMAULIPAS	3478
TLAXCALA	1089
VERACRUZ	5376
YUCATÁN	2182
ZACATECAS	1534
<b>NACIONAL</b>	<b>133970</b>

- La siguiente gráfica presenta la tasa de incidencia de casos activos por 100,00 habitantes por entidad federativa. Al corte de información del día de hoy, se tienen registrados **133,970 casos activos** con una **tasa de incidencia de 103.9 por 100 mil habitantes** (05 al 18 agosto del 2021).

- La grafica presenta la tasa de casos activos por cada 100, 000 habitantes, posicionando en los primeros 10 lugares a: Colima, Ciudad de México, Tabasco, Nayarit, San Luis Potosí, Nuevo León, Quintana Roo, Baja California Sur, Campeche y Querétaro.

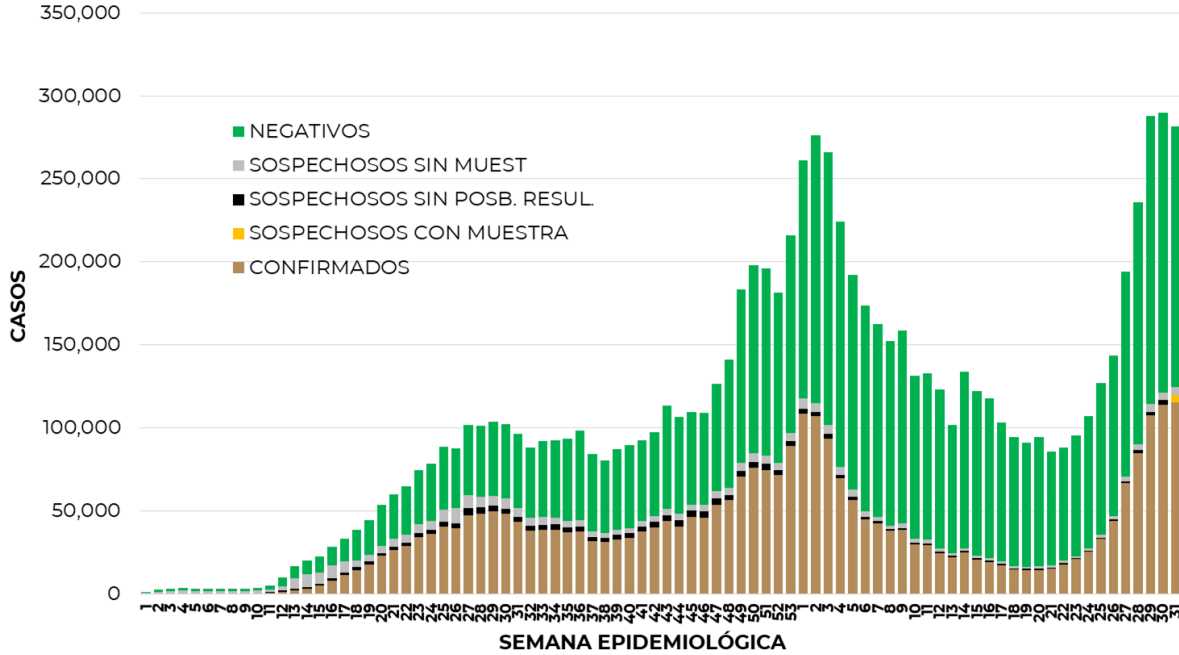




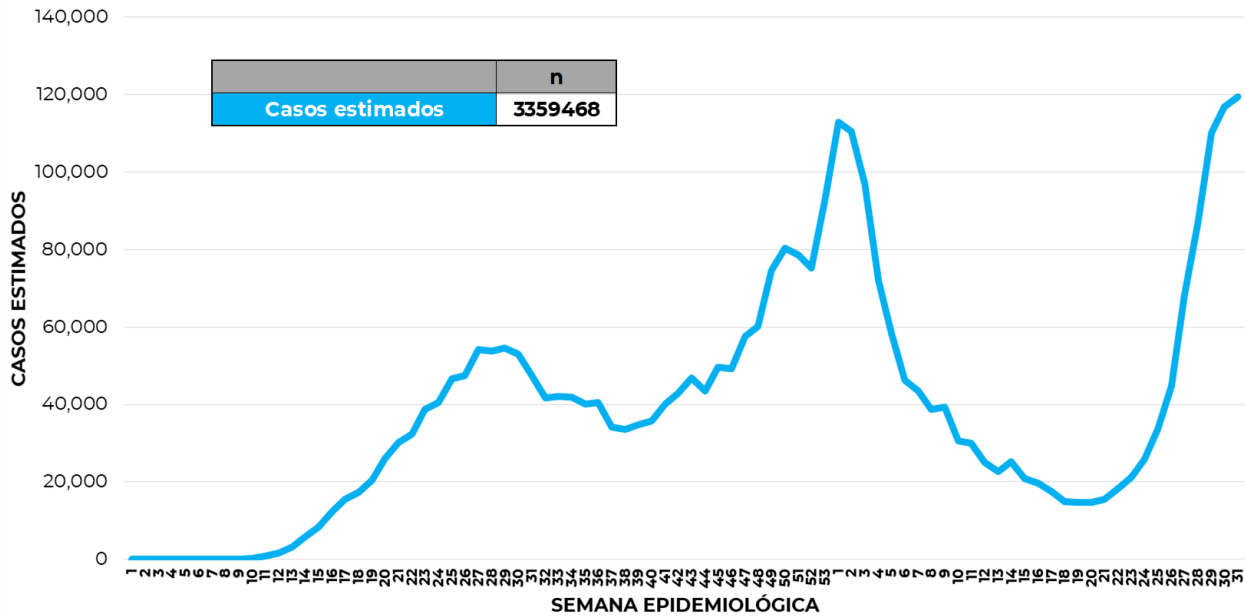
**Informe Técnico Diario COVID-19 MÉXICO**

18/08/2021  
17:00 Hrs

- La siguiente gráfica de barras apiladas, muestra los **casos confirmados** (n=3,152,205), **sospechosos totales** (n=487,822) y **casos negativos** (n=5,590,134) por semana epidemiológica de acuerdo a su fecha de inicio de síntomas.



- La siguiente gráfica muestra la estimación de casos por semana epidemiológica de acuerdo a la fecha de inicio de síntomas; se estima que se han recuperado 2,486,658 casos.



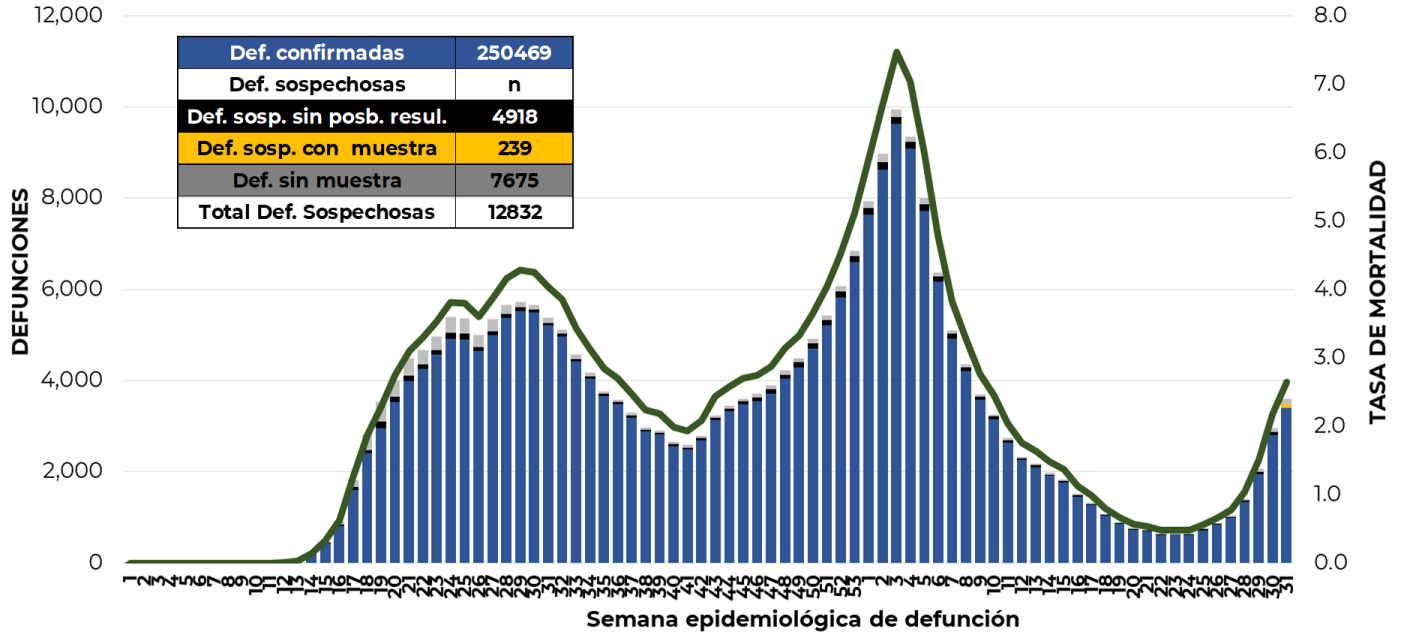
- Al corte de información del día de hoy, se registraron **250,469 defunciones totales** de COVID-19. Hasta el día de hoy, se tienen **12,832 defunciones sospechosas** de COVID-19 que incluyen las pendientes por laboratorio (n=2,919) y las que están en proceso de asociación- dictaminación clínica – epidemiológica (n=9,913) en SISVER.



**Informe Técnico Diario COVID-19 MÉXICO**

18/08/2021  
17:00 Hrs

- El siguiente gráfico muestra la distribución de las defunciones por semana epidemiológica de defunción, desglosando a las defunciones positivas totales, defunciones sospechosas sin posibilidad de resultado<sup>¥</sup>, defunciones sospechosas con muestra y defunciones sin muestra.



Entidad Federativa	Defunciones Positivas
AGUASCALIENTES	2607
BAJA CALIFORNIA	8899
BAJA CALIFORNIA SUR	2110
CAMPECHE	1551
COAHUILA	6685
COLIMA	1552
CHIAPAS	1787
CHIHUAHUA	7722
CIUDAD DE MÉXICO	47292
DURANGO	2563
GUANAJUATO	11265
GUERRERO	5065
HIDALGO	6598
JALISCO	13826
MÉXICO	29737
MICHOACÁN	6347
MORELOS	3682
NAYARIT	2346
NUEVO LEÓN	10798
OAXACA	4202
PUEBLA	12894
QUERÉTARO	4930
QUINTANA ROO	3471
SAN LUIS POTOSÍ	5637
SINALOA	7526
SONORA	7368
TABASCO	4704
TAMAULIPAS	5826
TLAXCALA	2491
VERACRUZ	11156
YUCATÁN	4866
ZACATECAS	2966
NACIONAL	250469

- La distribución por sexo en las **defunciones confirmadas** muestra un predominio del 62% en hombres. La mediana de edad en los decesos es de 64 años. El siguiente gráfico muestra la distribución de defunciones confirmadas por fecha de defunción.
- La tabla describe el número de defunciones positivas a COVID-19 por entidad federativa de defunción al corte del día de hoy.

**Medidas de higiene básicas:**

- Las personas que padecen: diabetes, hipertensión, obesidad mórbida, insuficiencia renal, lupus, cáncer, enfermedades cardíacas y respiratorias, así como trasplantes, personas adultas mayores a partir de los 60 años cumplidos, personas embarazadas, deben hacer **resguardo familiar en casa**
- Conservar una **sana distancia**, cuando menos **a 1.5 metros** de distancia el uno del otro
- Protección y cuidado de las personas adultas mayores**, la medida más importante es el aislamiento social voluntario y seguir las recomendaciones de sana distancia y medidas de prevención si se visita a personas adultas mayores.
- Uso de cubrebocas y lavado frecuente de manos**
- Ventilación en lugares cerrados**
- Saludo a distancia**, no saludar de beso, de mano o abrazo.
- Para mayor información sobre la vacunación COVID-19, visita: [vacunacovid.gob.mx](https://vacunacovid.gob.mx)
- Para mayor información acerca de COVID-19 puede consultar la página electrónica de la secretaria de Salud: <https://coronavirus.gob.mx/>