



Informe Técnico Diario COVID-19 MÉXICO

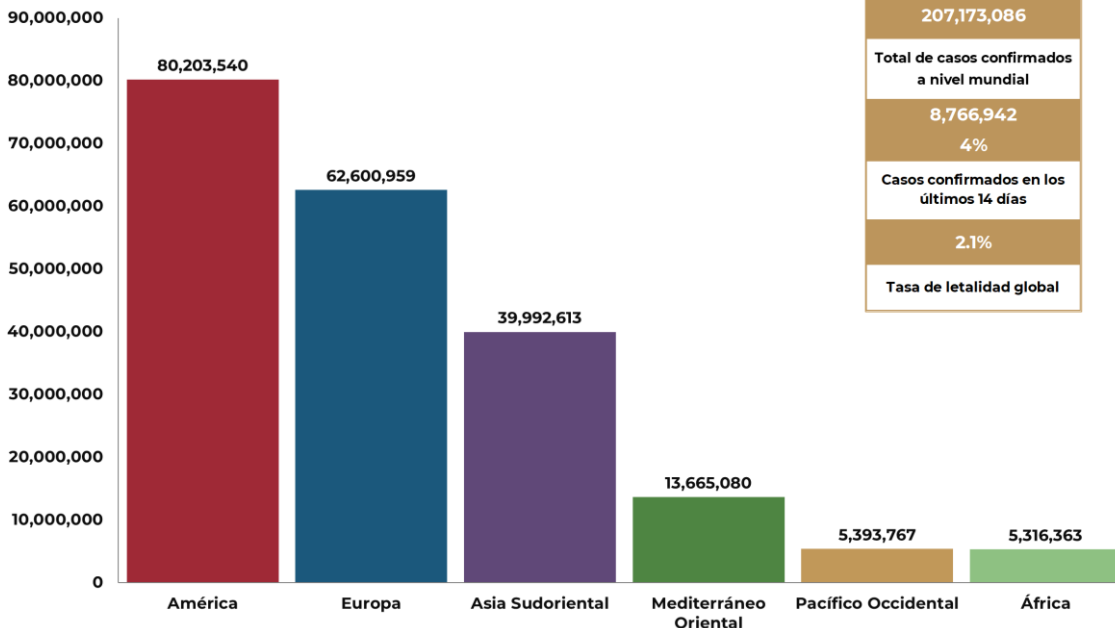
16/08/2021
17:00 Hrs

- Al 16 de agosto de 2021, a nivel mundial se han reportado **207,173,086 casos confirmados** (460,516 casos nuevos) y **4,361,996 defunciones** (8,565 nuevas defunciones).
- La letalidad global es de 2.1%.
- En los últimos 14 días el número de casos nuevos representa el **4% (8,766,942)** del total de casos acumulados.

La OMS clasifica su distribución de casos por regiones.

| Región | Américas | Europa | Asia Sudoriental | Mediterráneo Oriental | África | Pacífico Occidental |
|--|----------|---------|------------------|-----------------------|--------|---------------------|
| Casos en las últimas 24 h | 82,614 | 126,373 | 83,832 | 63,691 | 39,508 | 64,498 |
| % de distribución de casos en las últimas 24 h | 17.9% | 27.4% | 18.2% | 13.8% | 8.6% | 14.0% |

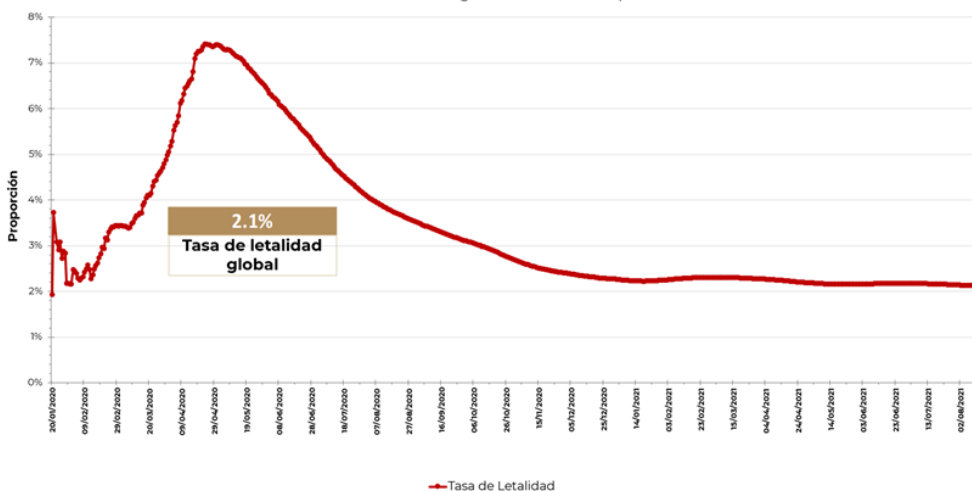
Gráfico 1. Distribución de casos acumulados de COVID-19 por SARS-CoV-2 por regiones de la OMS.



Con un acumulado de **764** casos y **13** defunciones ocurridas en embarcaciones internacionales. Hasta la fecha, se han reportado casos en **223 países, territorios y áreas**, los casos se han notificado en las **seis regiones de la OMS** (América, Europa, Asia Sudoriental, Mediterráneo Oriental, Pacífico Occidental y África).

El total de casos y defunciones acumuladas a nivel mundial incluyen las embarcaciones internacionales. Fuente: Panel de control de la enfermedad por coronavirus de la OMS (COVID-19). Ginebra: Organización Mundial de la Salud, 2021. Disponible en línea: <https://covid19.who.int/> (última cita: [16/agosto/2021]).

Gráfico 2. Tasa de letalidad* global de COVID -19 por SARS-CoV-2



Fuente: Panel de control de la enfermedad por coronavirus de la OMS (COVID-19). Ginebra: Organización Mundial de la Salud, 2021. Disponible en línea: <https://covid19.who.int/> (última cita: [16/agosto/2021]). *Tasa de letalidad: Personas que enfermaron y murieron por COVID-19 a nivel global.



Informe Técnico Diario COVID-19 MÉXICO

16/08/2021
17:00 Hrs

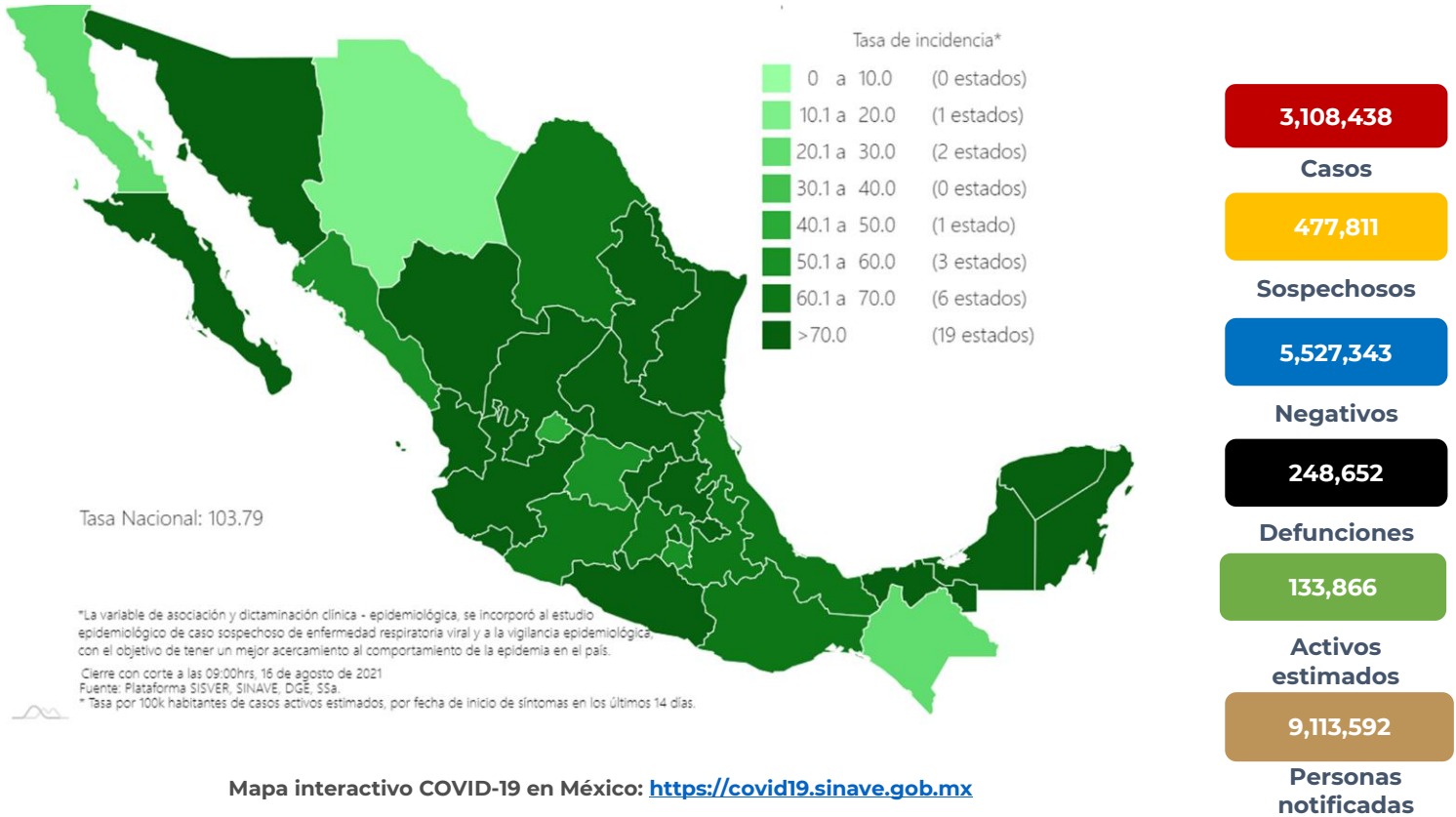
El análisis nacional contempla a todos los casos sospechosos totales de enfermedad respiratoria viral (casos sospechosos sin muestra, sin posibilidad de resultado[‡] y sospechosos con muestra) y los casos y defunciones con asociación o dictaminación clínica-epidemiológica desde la semana epidemiológica 1 del 2020 a la 33 del 2021.

[‡]Muestra rechazada, no recibida, no adecuado, no amplífico, sin células y sin aislamiento.

La variable de asociación o dictaminación clínica – epidemiológica a COVID-19, se incorporó al estudio epidemiológico de caso sospechoso de enfermedad respiratoria viral y a la vigilancia epidemiológica, con el objetivo de tener un mejor acercamiento al comportamiento de la epidemia en el país.

- En México hasta el día de hoy se han confirmado **3,108,438 casos totales y 248,652 defunciones totales por COVID-19.** (Ver Imagen 1).
- La **tasa de incidencia de casos acumulados de 2,410.2** por cada 100,000 habitantes.
- La distribución por sexo en los casos confirmados muestra un predominio igual en hombres (50%) y en mujeres (50%). La mediana de edad en general es de 40 años.

Imagen 1. Mapa con la tasa de incidencia de casos activos estimados acumulados de COVID-19 por entidad de residencia



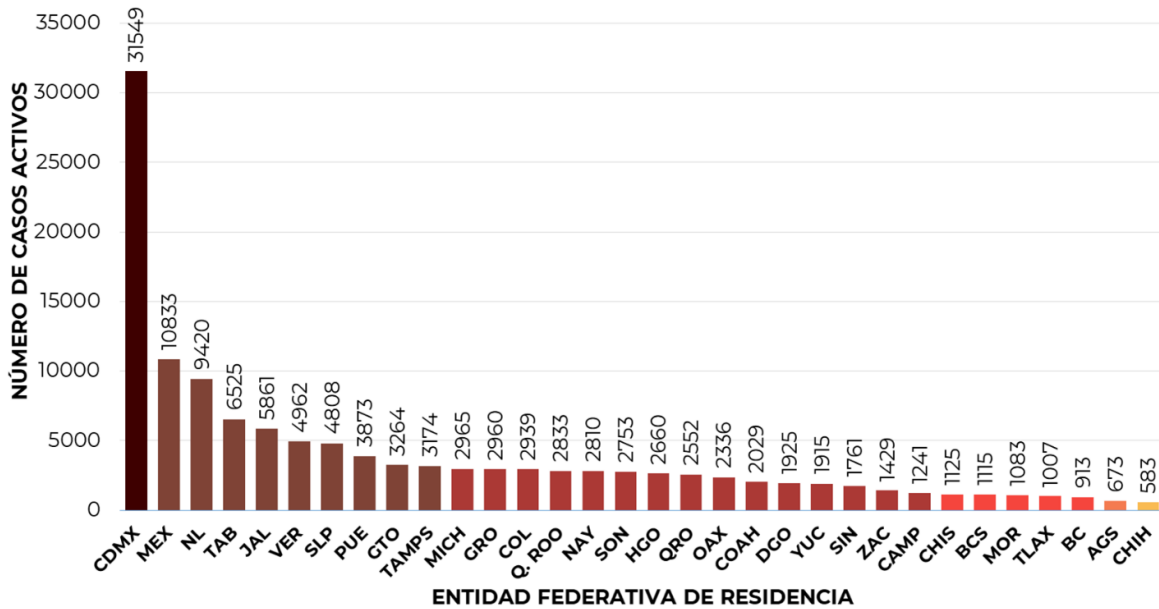
- La siguiente grafica muestra los **casos confirmados acumulados** por entidad de residencia, las 10 primeras entidades que acumulan el mayor número de casos son: Ciudad de México, Estado de México, Nuevo León, Guanajuato, Jalisco, Tabasco, Puebla, Sonora, Veracruz y San Luis Potosí, que en conjunto conforman más de dos tercios (66%) de todos los casos acumulados registrados en el país.
- Al comparar la totalidad de los casos confirmados acumulados con la semana anterior, se observa un incremento del 4.4% al inicio de esta semana.

Informe Técnico Diario COVID-19 MÉXICO

16/08/2021
17:00 Hrs



- Se consideran **casos activos**, aquellos casos positivos que iniciaron síntomas en los últimos 14 días, permitiendo identificar donde hay mayor actividad viral y por consecuencia aumento en la transmisión. La siguiente gráfica presenta los casos activos por entidad federativa. Al corte de información del día de hoy, se tienen registrados **125,876 casos activos** (03 al 16 agosto del 2021).



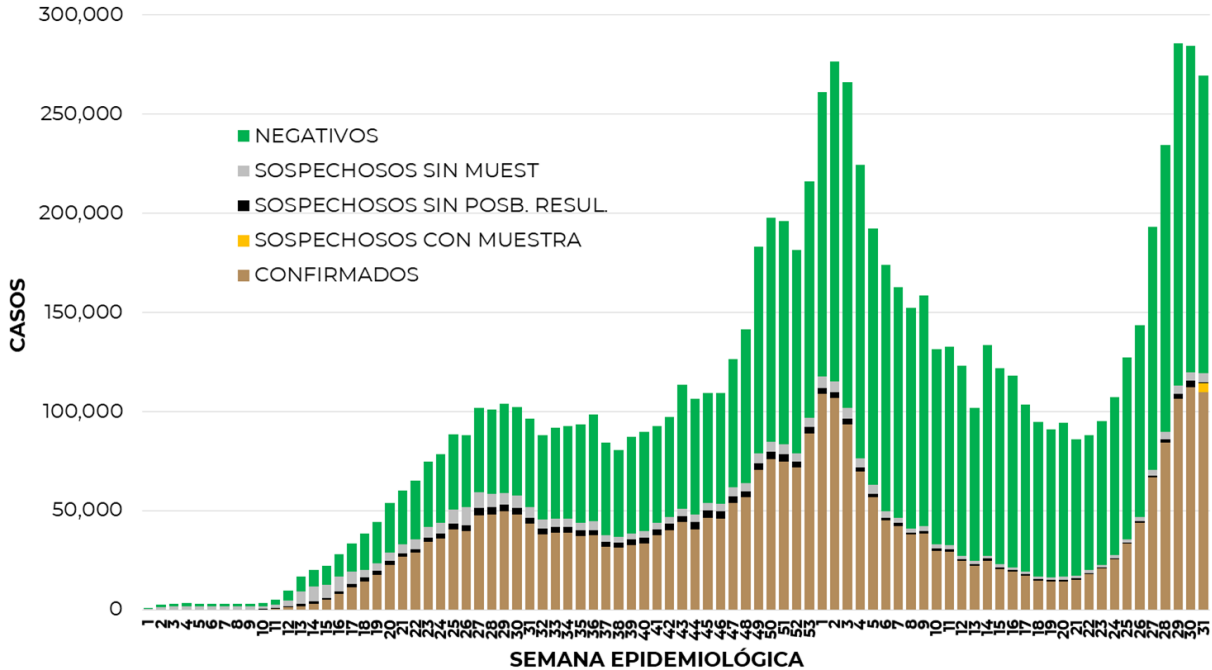
- La Ciudad de México, el Estado de México, Nuevo León, Tabasco, Jalisco, Veracruz, San Luis Potosí, Puebla, Guanajuato, Tamaulipas, son las entidades con mayor número de casos activos (>3,000 casos), seguidos de Michoacán, Guerrero, Colima, Quintana Roo, Nayarit, Sonora, Hidalgo, Querétaro, Oaxaca, Coahuila, Durango, Yucatán, Sinaloa, Zacatecas, Campeche, Chiapas, Baja California Sur, Morelos y Tlaxcala, como las entidades con más de 1,000 casos activos, concentrando el 98% de los casos activos del país.



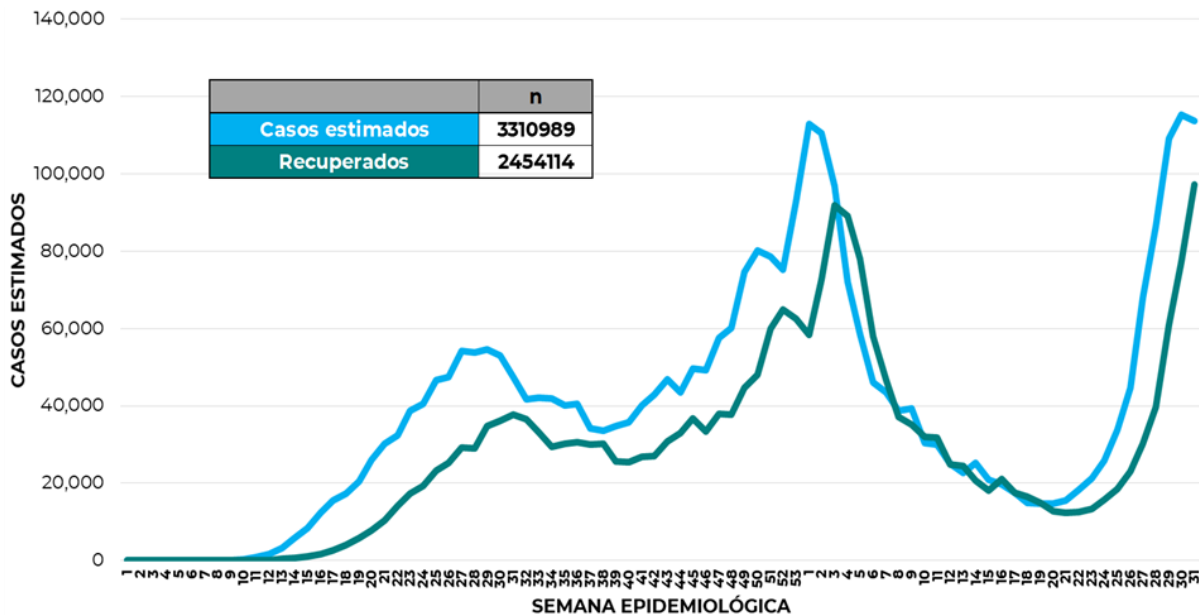
Informe Técnico Diario COVID-19 MÉXICO

16/08/2021
17:00 Hrs

- La siguiente gráfica de barras apiladas, muestra los **casos confirmados** (n=3,108,438), **sospechosos totales** (n=477,811) y **casos negativos** (n=5,527,343) por semana epidemiológica de acuerdo a su fecha de inicio de síntomas.



- La siguiente grafica muestra la estimación de casos por semana epidemiológica de acuerdo a la fecha de inicio de síntomas; se incorpora a esta los casos recuperados por semana de recuperación.



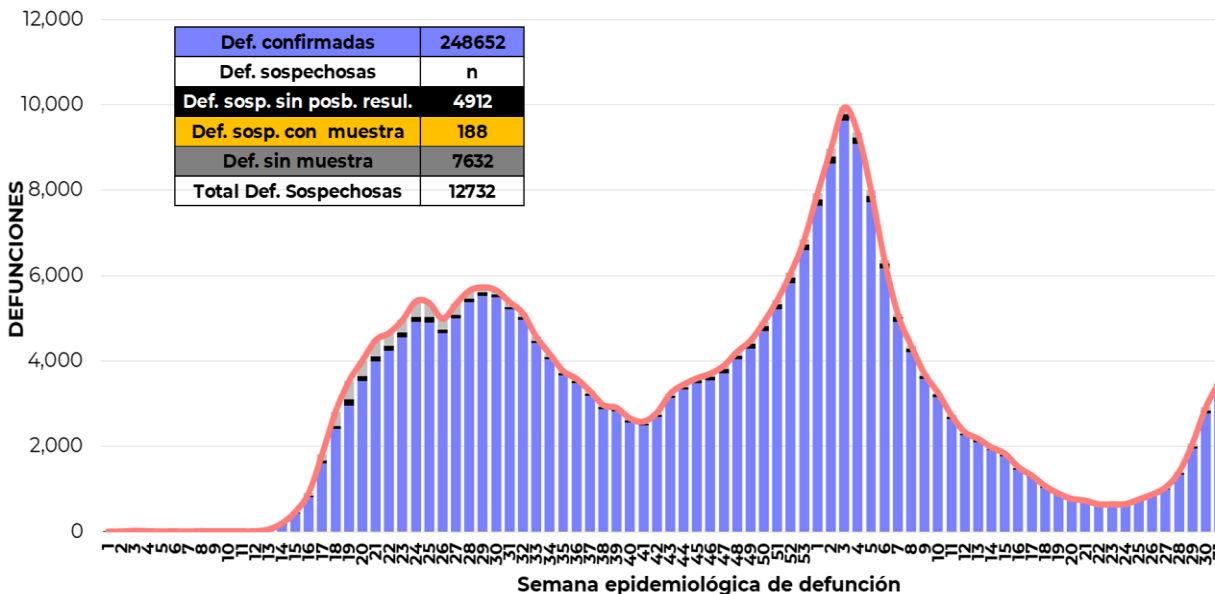
- Al corte de información del día de hoy, se registraron **248,652 defunciones totales** de COVID-19. Hasta el día de hoy, se tienen **12,732 defunciones sospechosas** de COVID-19 que incluyen las pendientes por laboratorio (n=2,870) y las que están en proceso de asociación- dictaminación clínica – epidemiológica (n=9,862) en SISVER.



Informe Técnico Diario COVID-19 MÉXICO

16/08/2021
17:00 Hrs

- El siguiente gráfico muestra la distribución de las defunciones por semana epidemiológica de defunción, desglosando a las defunciones positivas totales, defunciones sospechosas sin posibilidad de resultado, defunciones sospechosas con muestra y defunciones sin muestra.



| Entidad Federativa | Defunciones Positivas |
|---------------------|-----------------------|
| CIUDAD DE MÉXICO | 47068 |
| MÉXICO | 29558 |
| JALISCO | 13660 |
| PUEBLA | 12784 |
| GUANAJUATO | 11230 |
| VERACRUZ | 11029 |
| NUEVO LEÓN | 10683 |
| BAJA CALIFORNIA | 8884 |
| CHIHUAHUA | 7710 |
| SINALOA | 7431 |
| SONORA | 7332 |
| COAHUILA | 6652 |
| HIDALGO | 6540 |
| MICHOACÁN | 6293 |
| TAMAULIPAS | 5769 |
| SAN LUIS POTOSÍ | 5592 |
| GUERRERO | 5009 |
| QUERÉTARO | 4880 |
| YUCATÁN | 4825 |
| TABASCO | 4668 |
| OAXACA | 4148 |
| MORELOS | 3670 |
| QUINTANA ROO | 3445 |
| ZACATECAS | 2956 |
| AGUASCALIENTES | 2589 |
| DURANGO | 2544 |
| TLAXCALA | 2480 |
| NAYARIT | 2311 |
| BAJA CALIFORNIA SUR | 2095 |
| CHIAPAS | 1758 |
| CAMPECHE | 1537 |
| COLIMA | 1522 |
| NACIONAL | 248652 |

La distribución por sexo en las **defunciones confirmadas** muestra un predominio del 62% en hombres. La mediana de edad en los decesos es de 64 años. El siguiente gráfico muestra la distribución de defunciones confirmadas y sospechosas por fecha de defunción.

- La tabla describe el número de defunciones positivas a COVID-19 por fecha de defunción al corte del día de hoy, ordenadas de mayor a menor según la entidad federativa. La Ciudad de México, el Estado de México, Jalisco, Puebla, Guanajuato, Veracruz, Nuevo León, Baja California, Chihuahua y Sinaloa se ubican como las 10 entidades que han registrado el mayor número de defunciones y que en conjunto representan más de la mitad (64.4%) de todas las del país. La Ciudad de México por sí sola, acumula 18.9% de todas defunciones a nivel nacional.

Medidas de higiene básicas:

- Las personas que padecen: diabetes, hipertensión, obesidad mórbida, insuficiencia renal, lupus, cáncer, enfermedades cardíacas y respiratorias, así como trasplantes, personas adultas mayores a partir de los 60 años cumplidos, personas embarazadas, deben hacer **resguardo familiar en casa**.
- Conservar una **sana distancia**, cuando menos **a 1.5 metros** de distancia el uno del otro.
- Protección y cuidado de las personas adultas mayores**, la medida más importante es el aislamiento social voluntario y seguir las recomendaciones de sana distancia y medidas de prevención si se visita a personas adultas mayores.
- Uso de cubrebocas y lavado frecuente de manos**
- Ventilación en lugares cerrados**
- Saludo a distancia**, no saludar de beso, de mano o abrazo.
- Para mayor información acerca de COVID-19 puede consultar la página electrónica de la secretaria de Salud: <https://coronavirus.gob.mx/>