

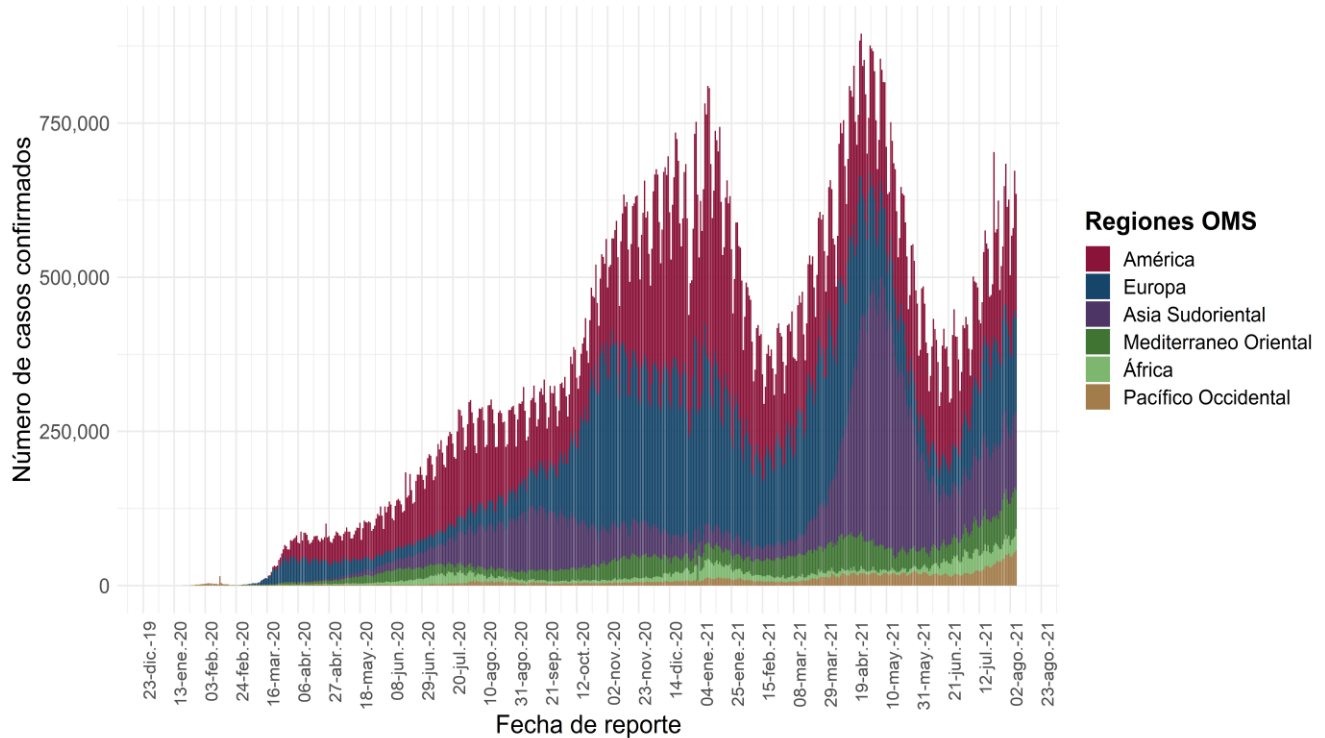


Informe Técnico Diario COVID-19 MÉXICO

07/08/2021
17:00 Hrs

- Al 06 de agosto de 2021 a nivel mundial, se han reportado **200,840,180 casos confirmados** (635,150 casos nuevos) y **4,265,903 defunciones** (9,764 nuevas defunciones). La letalidad global es de 2.1%.
- En las últimas 24 horas se reportaron **635,150 casos y 9,764 defunciones** a nivel global.

Casos diarios por regiones de la OMS viernes, 06 de agosto de 2021 .



*Los casos y defunciones incluyen las embarcaciones internacionales.

El análisis nacional contempla a todos los casos sospechosos totales de enfermedad respiratoria viral (casos sospechosos sin muestra, sin posibilidad de resultado[✖] y sospechosos con muestra) y los casos y defunciones con asociación o dictaminación clínica-epidemiológica desde la semana epidemiológica 1 del 2020 a la 31 del 2021.

[✖] Muestra rechazada, no recibida, no adecuado, no amplificó, sin células y sin aislamiento.

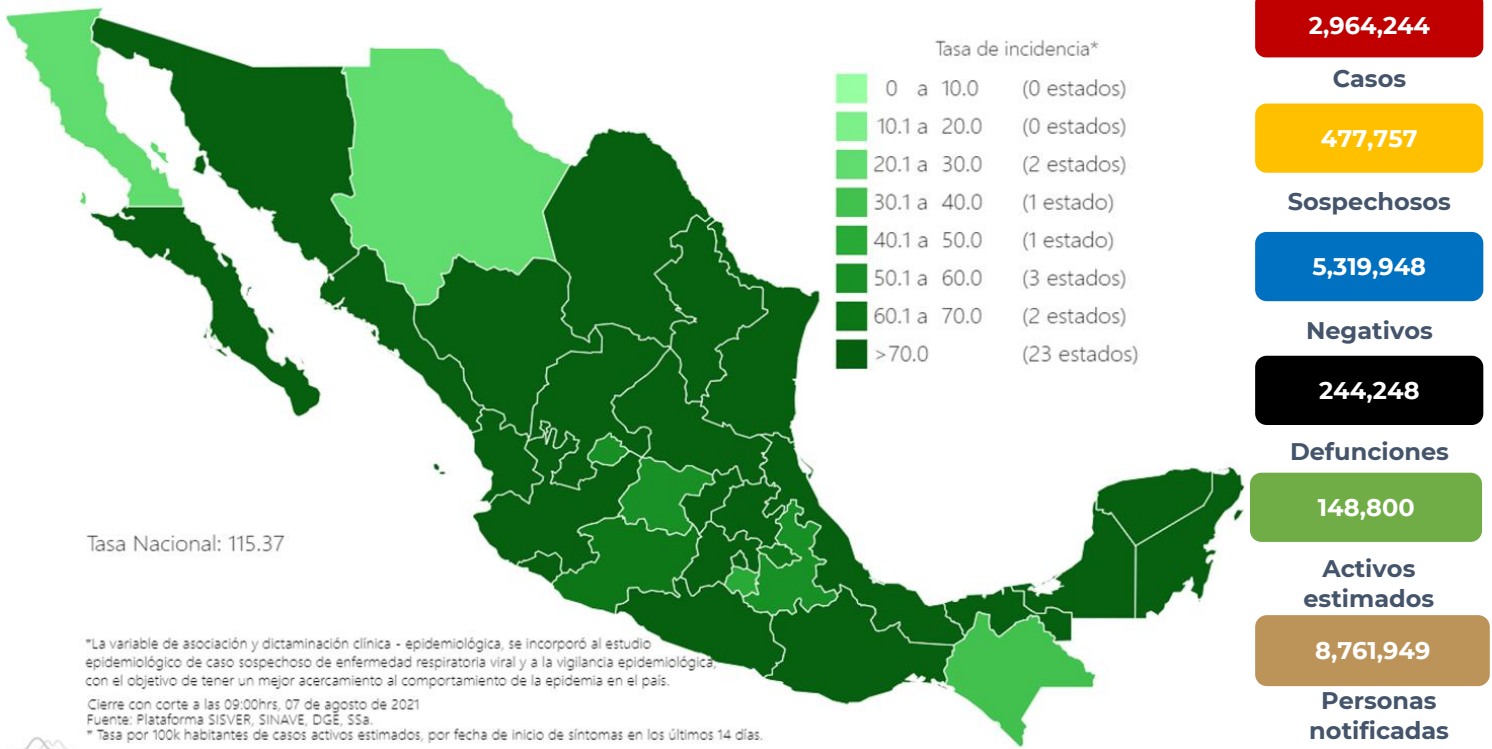
La variable de asociación o dictaminación clínica – epidemiológica a COVID-19, se incorporó al estudio epidemiológico de caso sospechoso de enfermedad respiratoria viral y a la vigilancia epidemiológica, con el objetivo de tener un mejor acercamiento al comportamiento de la epidemia en el país.

- **En México** hasta el día de hoy se han confirmado **2,964,244 casos totales y 244,248 defunciones totales por COVID-19.** (Ver Imagen 1).
- La **tasa de incidencia de casos acumulados de 2,298.4** por cada 100,000 habitantes.
- La distribución por sexo en los casos confirmados muestra un predominio igual en hombres (50%) y en mujeres (50%). La mediana de edad en general es de 41 años.

Informe Técnico Diario COVID-19 MÉXICO

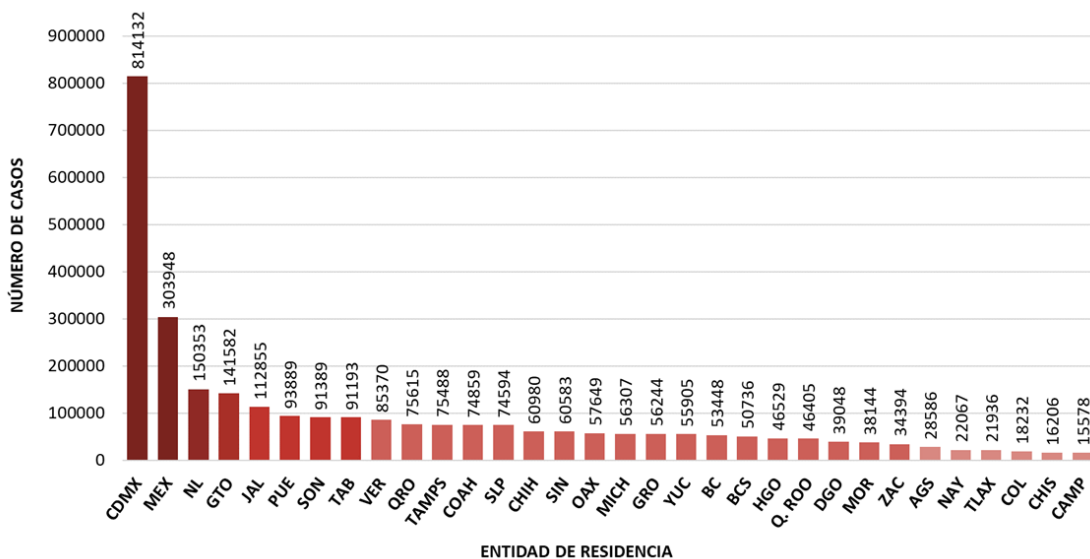
07/08/2021
17:00 Hrs

Imagen 1. Mapa con la tasa de incidencia de casos activos estimados acumulados de COVID-19 por entidad de residencia



Mapa interactivo COVID-19 en México: <https://covid19.sinave.gob.mx>

- La siguiente grafica muestra los **casos confirmados acumulados** por entidad de residencia, las 10 primeras entidades que acumulan el mayor número de casos son: Ciudad de México, Estado de México, Nuevo León, Guanajuato, Jalisco, Puebla, Sonora, Tabasco, Veracruz y Querétaro, que en conjunto conforman más de dos tercios (66%) de todos los casos acumulados registrados en el país.

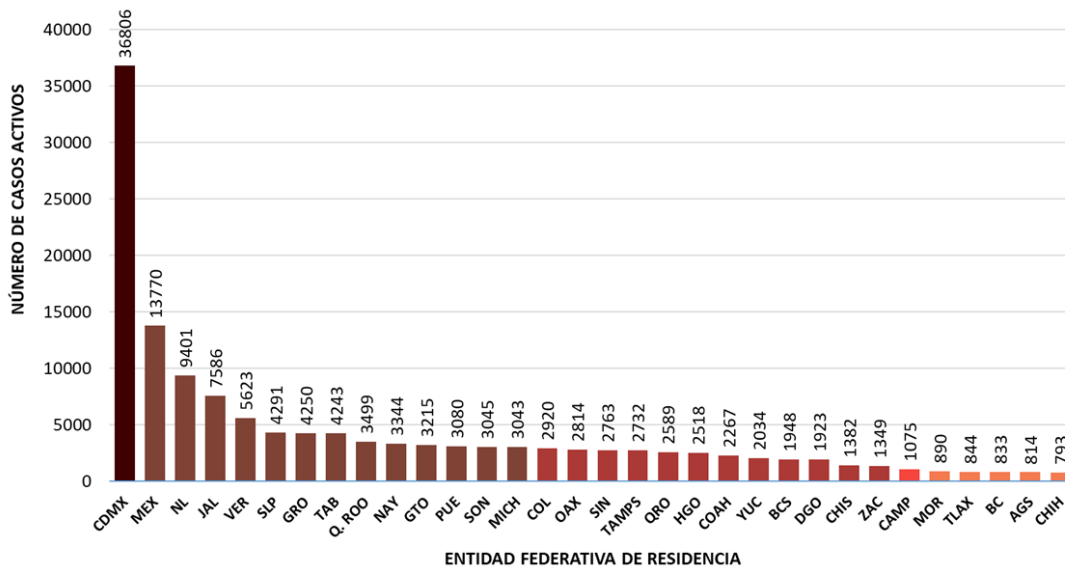




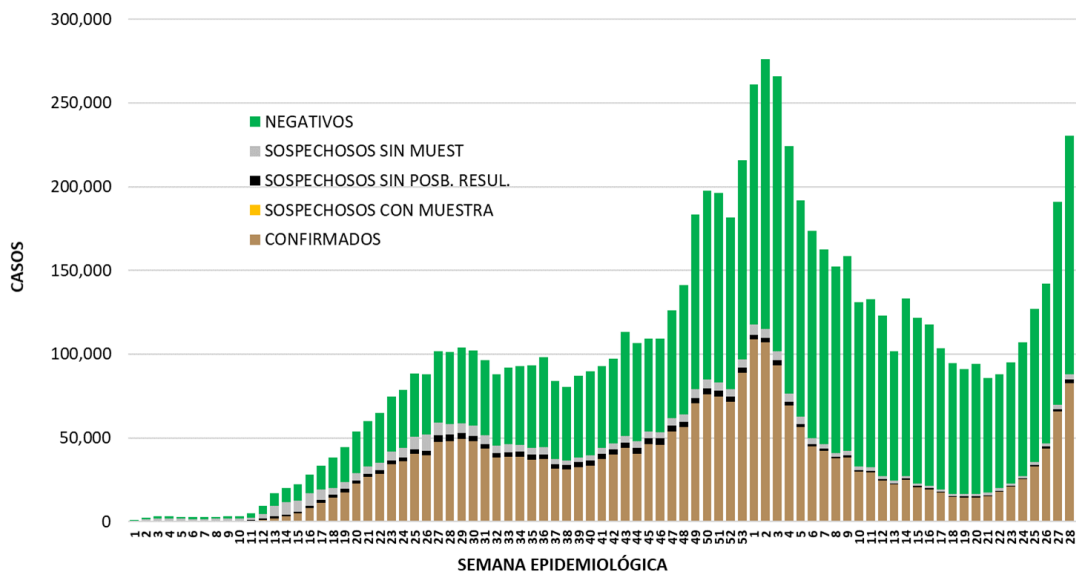
Informe Técnico Diario COVID-19 MÉXICO

07/08/2021
17:00 Hrs

- Se consideran **casos activos**, aquellos casos positivos que iniciaron síntomas en los últimos 14 días, permitiendo identificar donde hay mayor actividad viral y por consecuencia aumento en la transmisión. La siguiente gráfica presenta los casos activos por entidad federativa. Al corte de información del día de hoy, se tienen registrados **137,684 casos activos** (25 de julio al 07 agosto del 2021).



- La Ciudad de México, el Estado de México, Nuevo León, Jalisco, Veracruz, San Luis Potosí, Guerrero, Tabasco, Quintana Roo, Nayarit, Guanajuato, Puebla, Sonora y Michoacán son las entidades con mayor número de casos activos (>3,000 casos), seguidos de Colima, Oaxaca, Sinaloa, Tamaulipas, Querétaro, Hidalgo, Coahuila, Yucatán, Baja California Sur, Durango, Chiapas, Zacatecas y se agrega Campeche como las entidades con más de 1,000 casos activos, concentrando el 97% de los casos activos del país.
- La siguiente gráfica de barras apiladas, muestra los **casos confirmados** (n=2,964,244), **sospechosos totales** (n=477,757) y **casos negativos** (n=5,319,948) por semana epidemiológica de acuerdo a su fecha de inicio de síntomas.

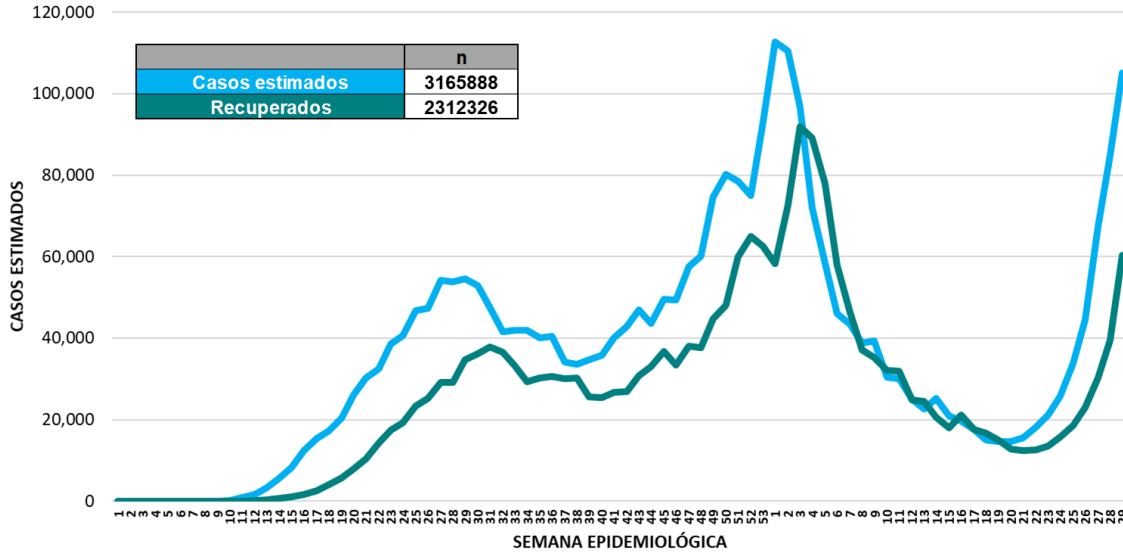




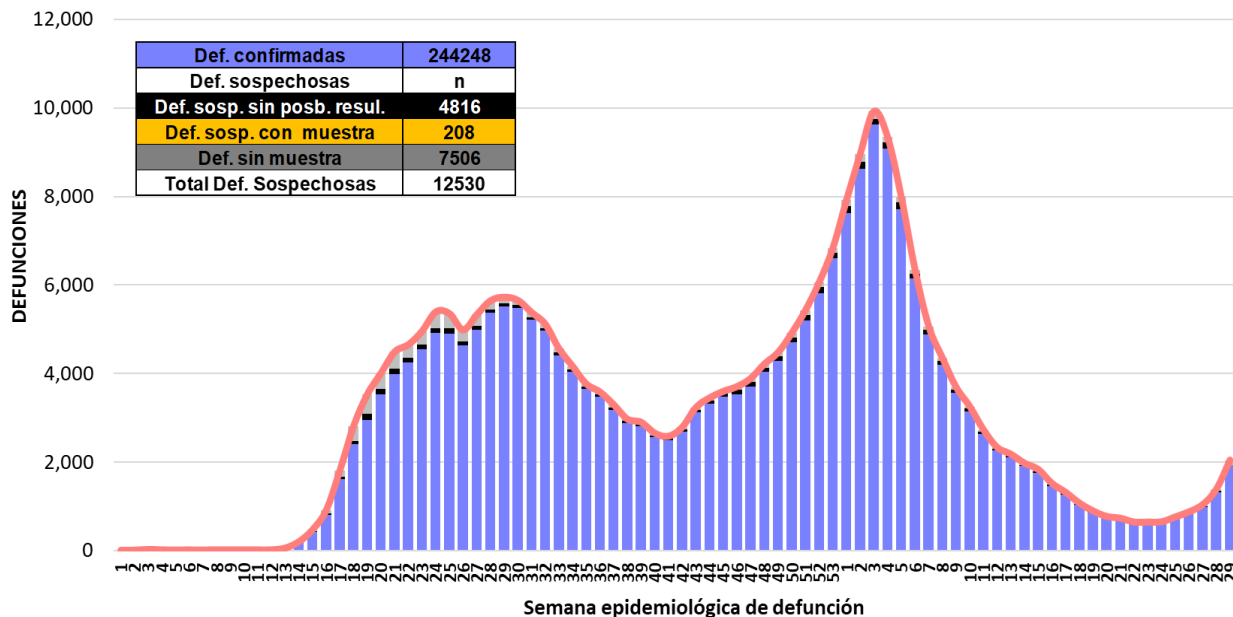
Informe Técnico Diario COVID-19 MÉXICO

07/08/2021
17:00 Hrs

- La siguiente grafica muestra la estimación de casos por semana epidemiológica de acuerdo a la fecha de inicio de síntomas; se incorpora a esta los casos recuperados por semana de recuperación.



- Al corte de información del día de hoy, se registraron **244,248 defunciones totales** de COVID-19. Hasta el día de hoy, se tienen **12,530 defunciones sospechosas** de COVID-19 que incluyen las pendientes por laboratorio (n=2,803) y las que están en proceso de asociación- dictaminación clínica – epidemiológica (n=9,727) en SISVER.
- El siguiente gráfico muestra la distribución de las defunciones por semana epidemiológica de defunción, desglosando a las defunciones positivas totales, defunciones sospechosas sin posibilidad de resultado[¥], defunciones sospechosas con muestra y defunciones sin muestra.





Informe Técnico Diario COVID-19 MÉXICO

07/08/2021
17:00 Hrs

Entidad Federativa	Defunciones Positivas
CIUDAD DE MÉXICO	46313
MÉXICO	29073
JALISCO	13266
PUEBLA	12635
GUANAJUATO	11161
VERACRUZ	10739
NUEVO LEÓN	10373
BAJA CALIFORNIA	8844
CHIHUAHUA	7678
SINALOA	7233
SONORA	7189
COAHUILA	6590
HIDALGO	6411
MICHOACÁN	6157
TAMAULIPAS	5697
SAN LUIS POTOSÍ	5535
GUERRERO	4847
QUERÉTARO	4805
YUCATÁN	4762
TABASCO	4583
OAXACA	4074
MORELOS	3638
QUINTANA ROO	3338
ZACATECAS	2918
AGUASCALIENTES	2560
DURANGO	2509
TLAXCALA	2472
NAYARIT	2203
BAJA CALIFORNIA SUR	2043
CHIAPAS	1704
CAMPECHE	1474
COLIMA	1424
NACIONAL	244248

La distribución por sexo en las **defunciones confirmadas** muestra un predominio del 62% en hombres. La mediana de edad en los decesos es de 64 años. El siguiente gráfico muestra la distribución de defunciones confirmadas y sospechosas por fecha de defunción.

- La tabla describe el número de defunciones positivas a COVID-19 por fecha de defunción al corte del día de hoy, ordenadas de mayor a menor según la entidad federativa. La Ciudad de México, el Estado de México, Jalisco, Puebla, Guanajuato, Veracruz, Nuevo León, Baja California, Chihuahua y Sinaloa se ubican como las 10 entidades que han registrado el mayor número de defunciones y que en conjunto representan más de la mitad (64.4%) de todas las del país. La Ciudad de México por sí sola, acumula 19% de todas defunciones a nivel nacional.

Medidas de higiene básicas:

- Las personas que padecen: diabetes, hipertensión, obesidad mórbida, insuficiencia renal, lupus, cáncer, enfermedades cardíacas y respiratorias, así como trasplantes, personas adultas mayores a partir de los 60 años cumplidos, personas embarazadas, deben hacer **resguardo familiar en casa**.
- Conservar una **sana distancia**, cuando menos **a 1.5 metros** de distancia el uno del otro.
- **Protección y cuidado de las personas adultas mayores**, la medida más importante es el aislamiento social voluntario y seguir las recomendaciones de sana distancia y medidas de prevención si se visita a personas adultas mayores.
- **Uso de cubrebocas y lavado frecuente de manos**
- **Ventilación en lugares cerrados**
- **Saludo a distancia**, no saludar de beso, de mano o abrazo.
- Para mayor información acerca de COVID-19 puede consultar la página electrónica de la secretaria de Salud: <https://coronavirus.gob.mx/>