

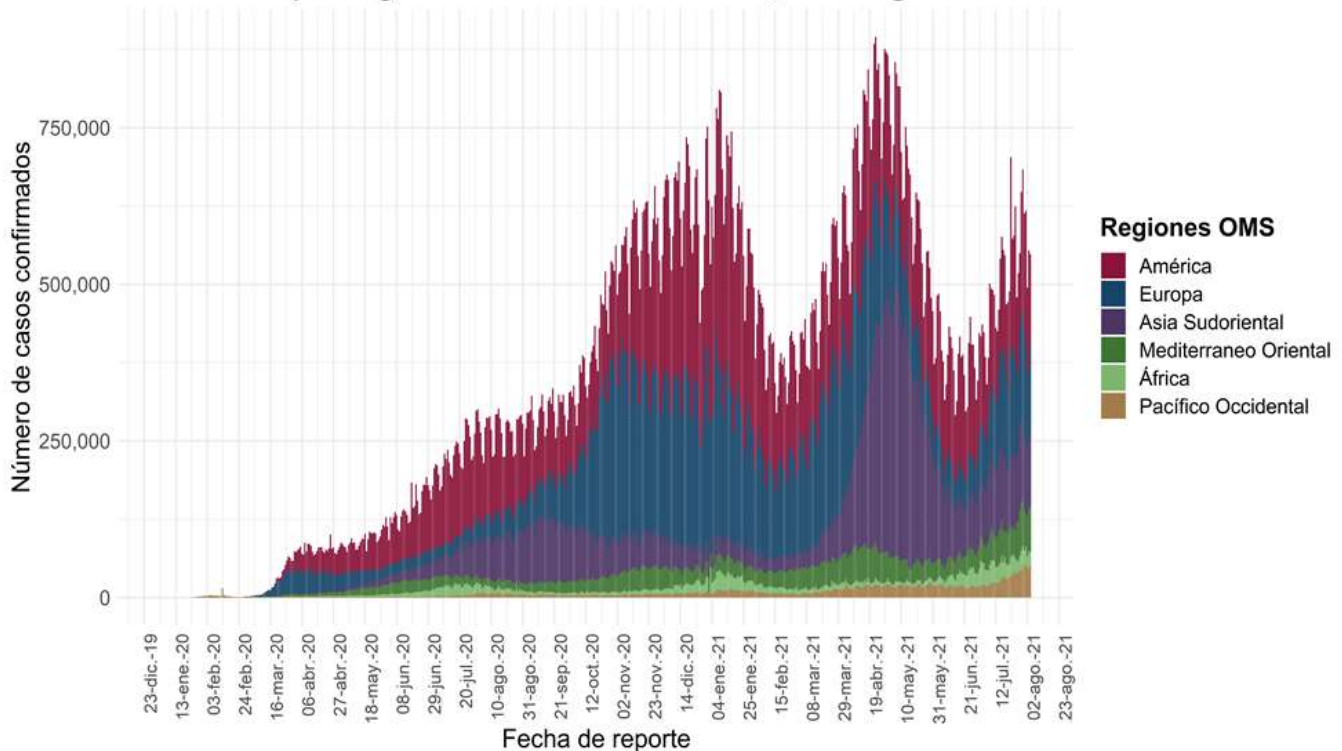


**Informe Técnico Diario COVID-19 MÉXICO**

**04/08/2021**  
**17:00 Hrs**

- Al 04 de agosto de 2021, a nivel mundial se han reportado **199,466,211 casos confirmados y 4,244,541 defunciones**. La letalidad global es de **2.1%**.
- En las últimas 24 horas se reportaron **548,167 casos y 8,430 defunciones** a nivel global.

**Casos diarios por regiones de la OMS miércoles, 04 de agosto de 2021 .**



\*Los casos y defunciones incluyen las embarcaciones internacionales.

El análisis nacional contempla a todos los casos sospechosos totales de enfermedad respiratoria viral (casos sospechosos sin muestra, sin posibilidad de resultado<sup>✖</sup> y sospechosos con muestra) y los casos y defunciones con asociación o dictaminación clínica-epidemiológica desde la semana epidemiológica 1 del 2020 a la 31 del 2021.

<sup>✖</sup> Muestra rechazada, no recibida, no adecuado, no amplificado, sin células y sin aislamiento.

La variable de asociación o dictaminación clínica – epidemiológica a COVID-19, se incorporó al estudio epidemiológico de caso sospechoso de enfermedad respiratoria viral y a la vigilancia epidemiológica, con el objetivo de tener un mejor acercamiento al comportamiento de la epidemia en el país.

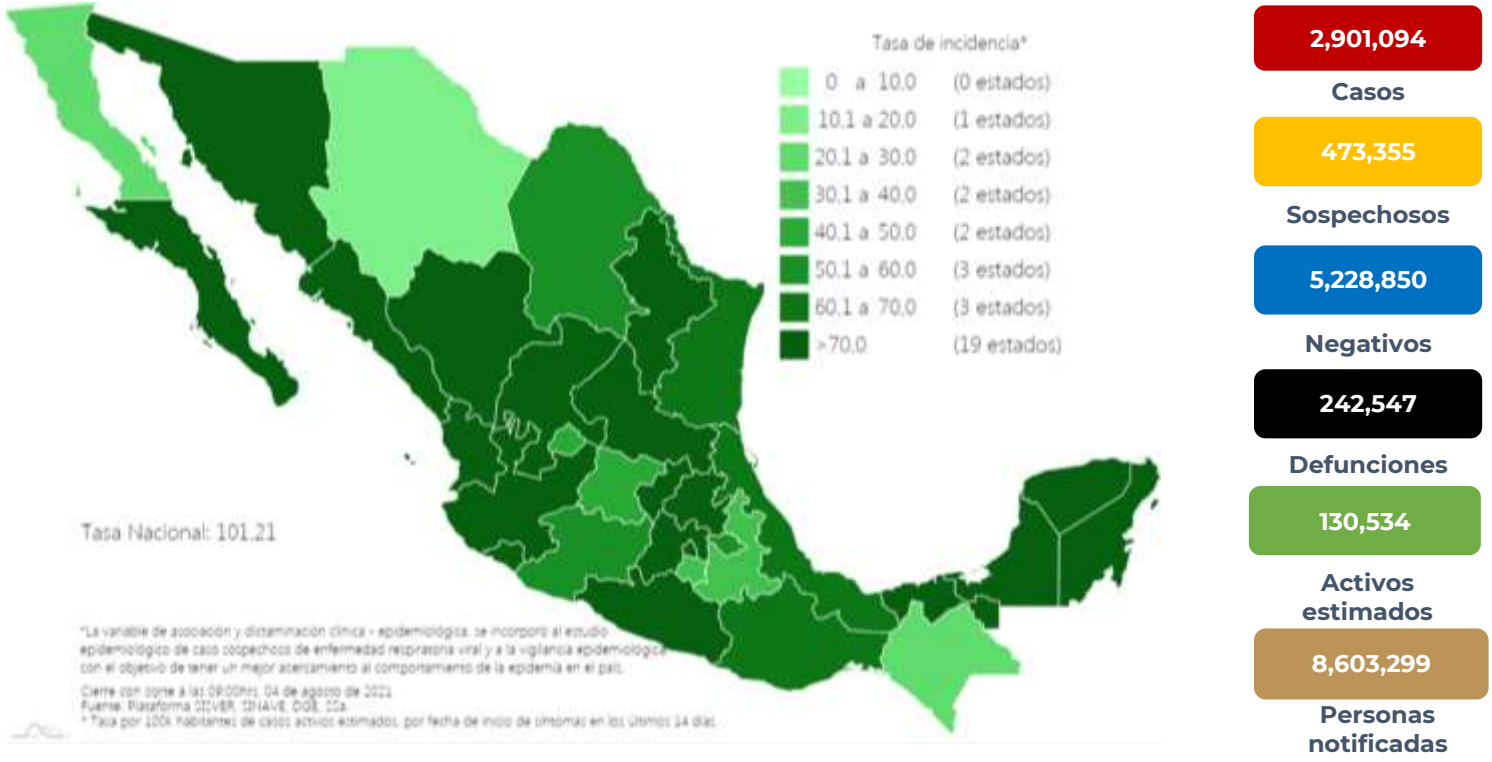
- **En México** hasta el día de hoy se han confirmado **2,901,094 casos totales y 242,547 defunciones totales por COVID-19**. (Ver Imagen 1).
- La **tasa de incidencia de casos acumulados de 2,249.4** por cada 100,000 habitantes.
- La distribución por sexo en los casos confirmados muestra un predominio igual en hombres (50%) y en mujeres (50%). La mediana de edad en general es de 41 años.



**Informe Técnico Diario COVID-19 MÉXICO**

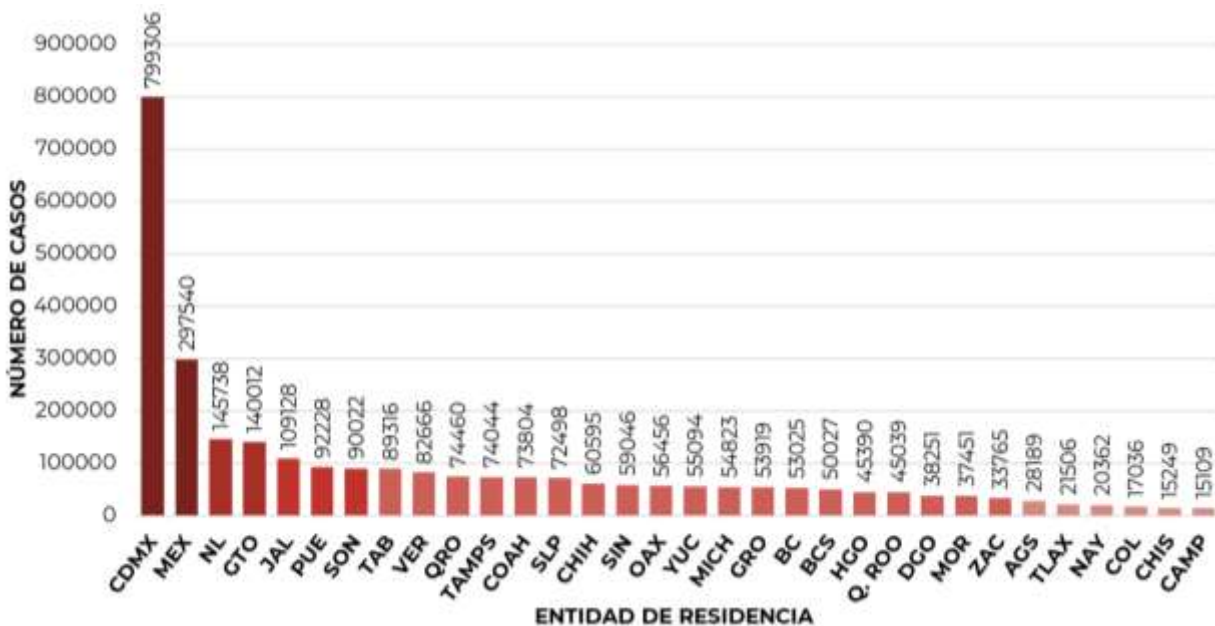
04/08/2021  
17:00 Hrs

**Imagen 1.** Mapa con la tasa de incidencia de casos activos estimados acumulados de COVID-19 por entidad de residen



Mapa interactivo COVID-19 en México: <https://covid19.sinave.gob.mx>

- La siguiente grafica muestra los **casos confirmados acumulados** por entidad de residencia, las 10 primeras entidades que acumulan el mayor número de casos son: Ciudad de México, Estado de México, Nuevo León, Guanajuato, Jalisco, Puebla, Sonora, Tabasco, Veracruz y Querétaro, que en conjunto conforman más de dos tercios (66%) de todos los casos acumulados registrados en el país.

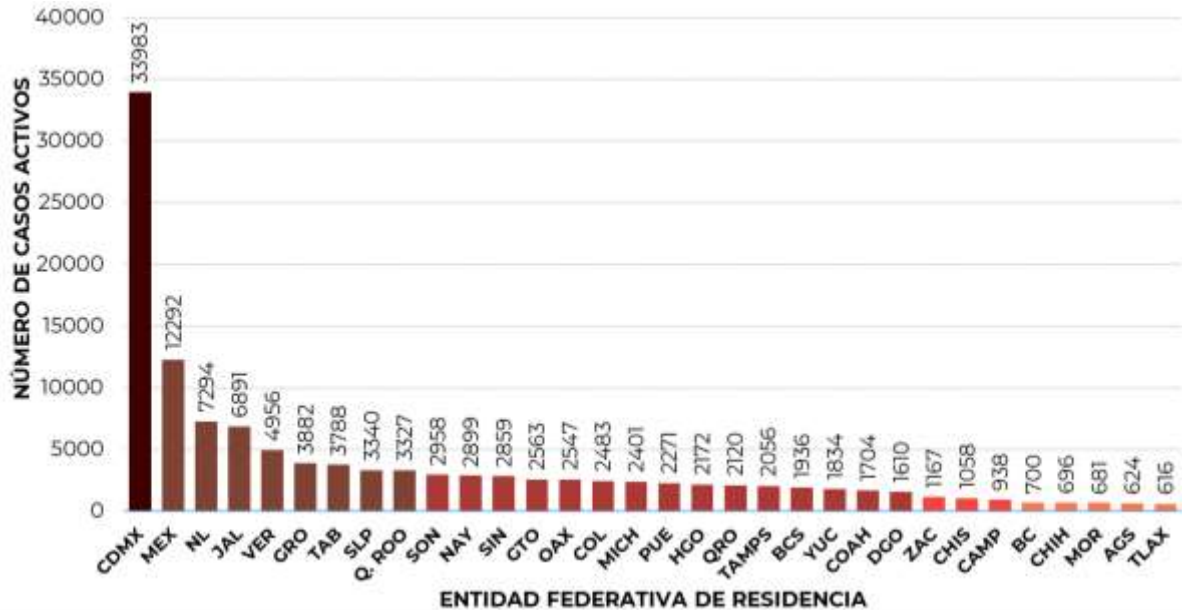




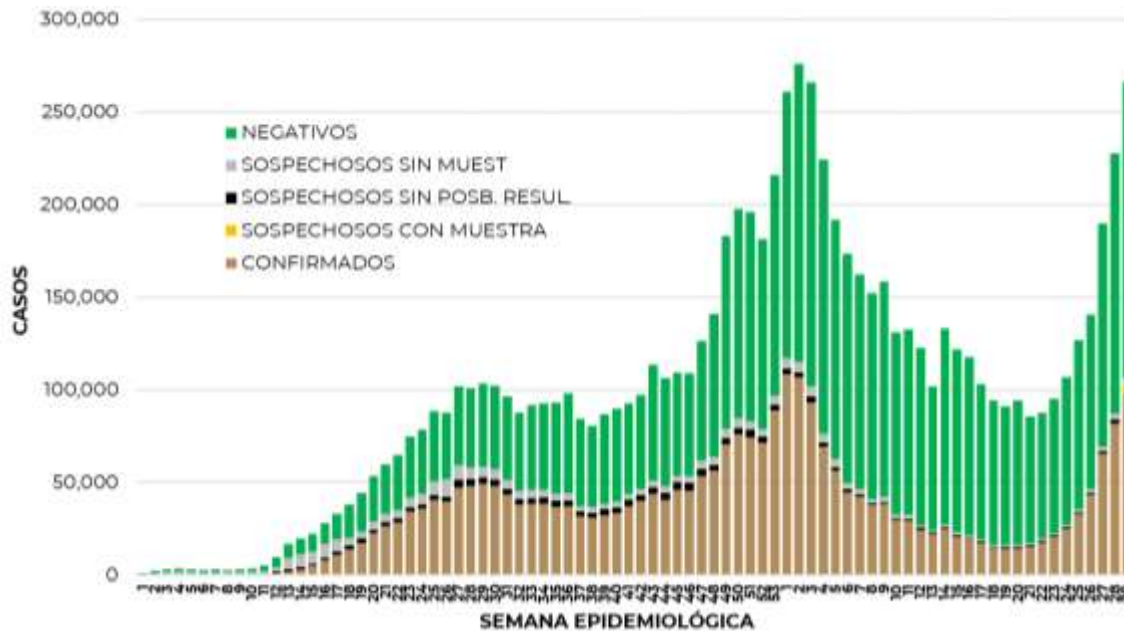
**Informe Técnico Diario COVID-19 MÉXICO**

**04/08/2021**  
**17:00 Hrs**

- Se consideran **casos activos**, aquellos casos positivos que iniciaron síntomas en los últimos 14 días, permitiendo identificar donde hay mayor actividad viral y por consecuencia aumento en la transmisión. La siguiente gráfica presenta los casos activos por entidad federativa. Al corte de información del día de hoy, se tienen registrados **120,646 casos activos** (22 de julio al 04 agosto del 2021).



- La Ciudad de México, el Estado de México, Nuevo León, Jalisco, Veracruz, Guerrero, Tabasco, San Luis Potosí y Quintana Roo son las entidades con mayor número de casos activos (>3,000 casos), seguidos de Sonora, Nayarit, Sinaloa, Guanajuato, Oaxaca, Colima, Michoacán, Puebla, Hidalgo, Querétaro, Tamaulipas, Baja California Sur, Yucatán, Coahuila, Durango, Zacatecas y Chiapas como las entidades con más de 1,000 casos activos, concentrando el 96% de los casos activos del país.
- La siguiente gráfica de barras apiladas, muestra los **casos confirmados** (n=2,901,094), **sospechosos totales** (n=473,355) y **casos negativos** (n=5,228,850) por semana epidemiológica de acuerdo a su fecha de inicio de síntomas.



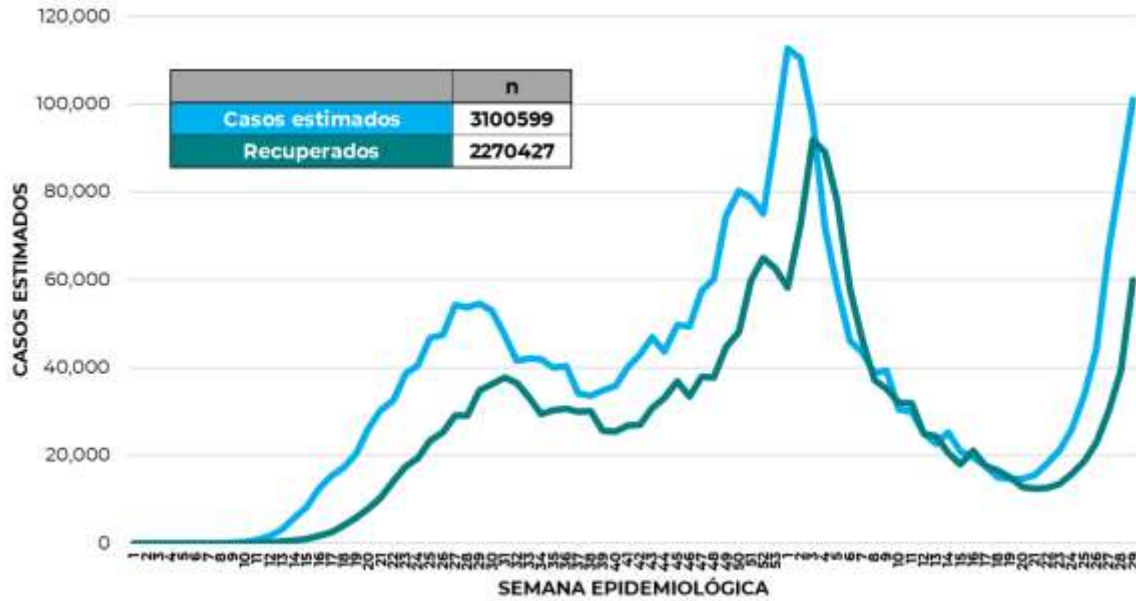




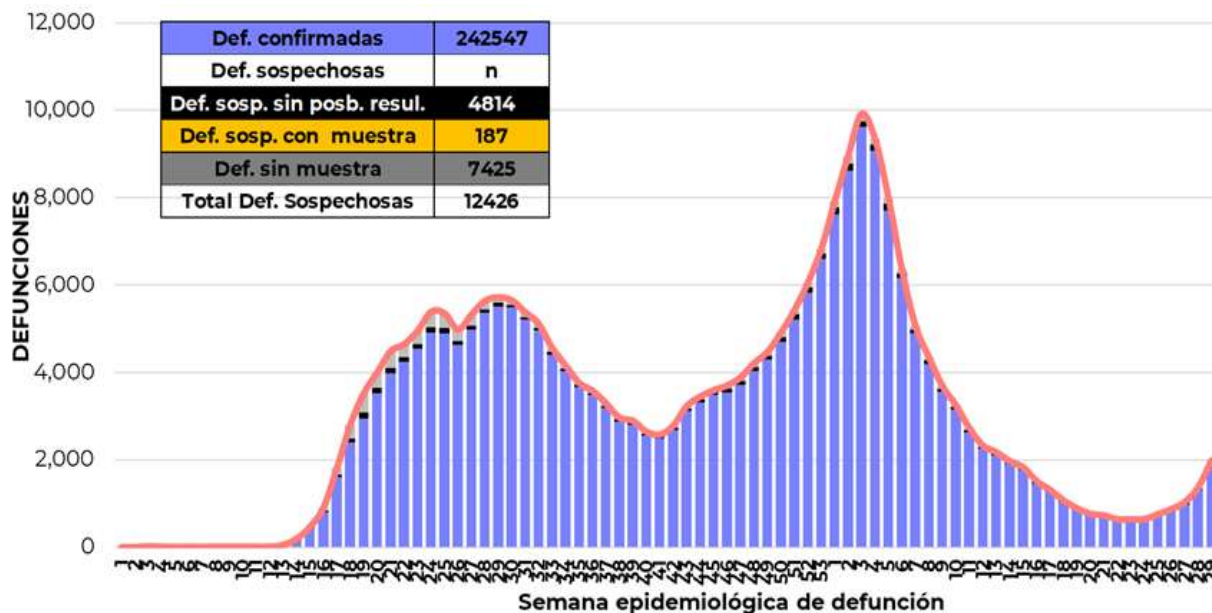
**Informe Técnico Diario COVID-19 MÉXICO**

04/08/2021  
17:00 Hrs

- La siguiente grafica muestra la estimación de casos por semana epidemiológica de acuerdo a la fecha de inicio de síntomas; se incorpora a esta los casos recuperados por semana de recuperación.



- Al corte de información del día de hoy, se registraron **242,547 defunciones totales** de COVID-19. Hasta el día de hoy, se tienen **12,426 defunciones sospechosas** de COVID-19 que incluyen las pendientes por laboratorio (n=2,789) y las que están en proceso de asociación- dictaminación clínica – epidemiológica (n=9,637) en SISVER.
- El siguiente gráfico muestra la distribución de las defunciones por semana epidemiológica de defunción, desglosando a las defunciones positivas totales, defunciones sospechosas sin posibilidad de resultado<sup>¥</sup>, defunciones sospechosas con muestra y defunciones sin muestra.





**Informe Técnico Diario COVID-19 MÉXICO**

**04/08/2021**  
**17:00 Hrs**

Entidad Federativa	Defunciones Positivas
CIUDAD DE MÉXICO	46008
MÉXICO	28899
JALISCO	13109
PUEBLA	12583
GUANAJUATO	11133
VERACRUZ	10637
NUEVO LEÓN	10303
BAJA CALIFORNIA	8832
CHIHUAHUA	7669
SONORA	7150
SINALOA	7143
COAHUILA	6570
HIDALGO	6361
MICHOACÁN	6105
TAMAULIPAS	5665
SAN LUIS POTOSÍ	5511
QUERÉTARO	4776
GUERRERO	4745
YUCATÁN	4724
TABASCO	4559
OAXACA	4035
MORELOS	3628
QUINTANA ROO	3295
ZACATECAS	2911
AGUASCALIENTES	2552
DURANGO	2496
TLAXCALA	2469
NAYARIT	2147
BAJA CALIFORNIA SUR	1997
CHIAPAS	1676
CAMPECHE	1460
COLIMA	1399
NACIONAL	242547

La distribución por sexo en las **defunciones confirmadas** muestra un predominio del 62% en hombres. La mediana de edad en los decesos es de 64 años. El siguiente gráfico muestra la distribución de defunciones confirmadas y sospechosas por fecha de defunción.

• La tabla describe el número de defunciones positivas a COVID-19 por fecha de defunción al corte del día de hoy, ordenadas de mayor a menor según la entidad federativa. La Ciudad de México, el Estado de México, Jalisco, Puebla, Guanajuato, Veracruz, Nuevo León, Baja California, Chihuahua y Sonora se ubican como las 10 entidades que han registrado el mayor número de defunciones y que en conjunto representan más de la mitad (64.5%) de todas las del país. La Ciudad de México por sí sola, acumula 19% de todas defunciones a nivel nacional.

**Medidas de higiene básicas:**

- Las personas que padecen: diabetes, hipertensión, obesidad mórbida, insuficiencia renal, lupus, cáncer, enfermedades cardíacas y respiratorias, así como trasplantes, personas adultas mayores a partir de los 60 años cumplidos, personas embarazadas, deben hacer **resguardo familiar en casa**.
- Conservar una **sana distancia**, cuando menos **a 1.5 metros** de distancia el uno del otro.
- **Protección y cuidado de las personas adultas mayores**, la medida más importante es el aislamiento social voluntario y seguir las recomendaciones de sana distancia y medidas de prevención si se visita a personas adultas mayores.
- **Uso de cubrebocas y lavado frecuente de manos**
- **Ventilación en lugares cerrados**
- **Saludo a distancia**, no saludar de beso, de mano o abrazo.
- Para mayor información acerca de COVID-19 puede consultar la página electrónica de la secretaria de Salud: <https://coronavirus.gob.mx/>