

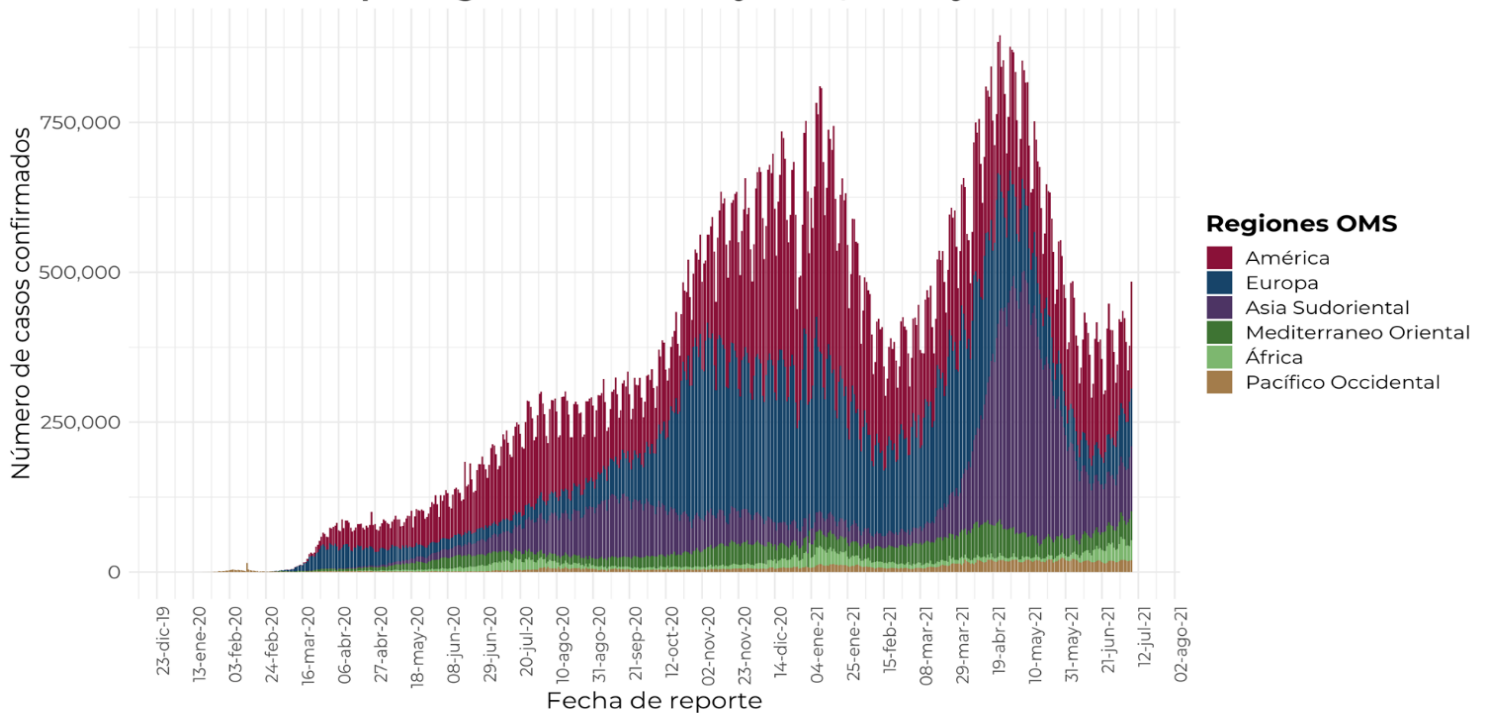


**Informe Técnico Diario COVID-19 MÉXICO**

**08/07/2021**  
**17:00 Hrs**

- Hasta el 08 de julio de 2021 se ha reportado **184,820,132 casos confirmados y 4,002,209 defunciones**.
- En las últimas 24 horas se reportaron **484,439 casos y 9,391 defunciones** a nivel global.
- La letalidad global es de 2.2%

**Casos diarios por regiones de la OMS jueves, 08 de julio de 2021 .**



\*Los casos y defunciones incluyen las embarcaciones internacionales.

El análisis nacional contempla a todos los casos sospechosos totales de enfermedad respiratoria viral (casos sospechosos sin muestra, sin posibilidad de resultado<sup>‡</sup> y sospechosos con muestra) y los casos y defunciones con asociación o dictaminación clínica-epidemiológica desde la semana epidemiológica 1 del 2020 a la 27 del 2021.

<sup>‡</sup> Muestra rechazada, no recibida, no adecuado, no amplificado, sin células y sin aislamiento.

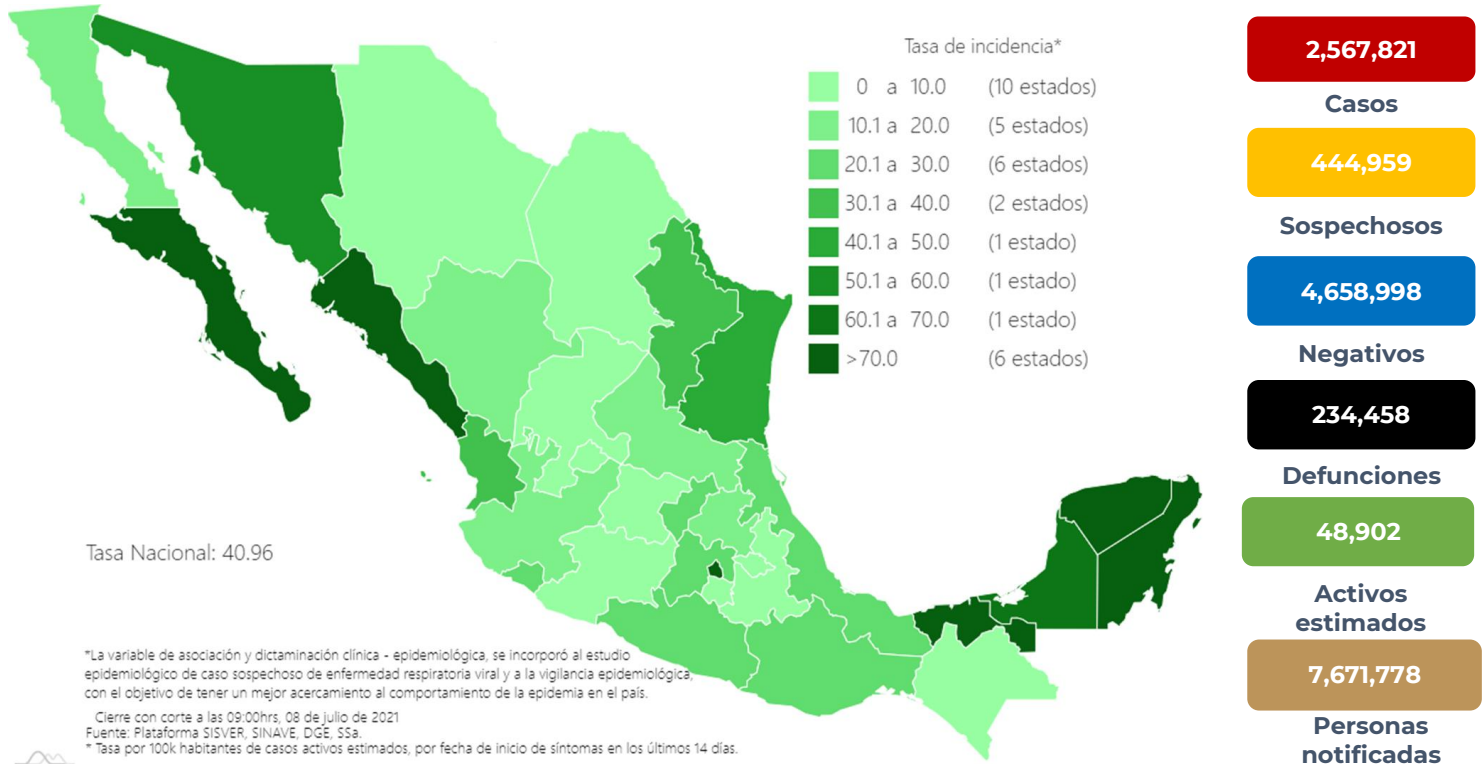
La variable de asociación o dictaminación clínica – epidemiológica a COVID-19, se incorporó al estudio epidemiológico de caso sospechoso de enfermedad respiratoria viral y a la vigilancia epidemiológica, con el objetivo de tener un mejor acercamiento al comportamiento de la epidemia en el país.

- **En México** hasta el día de hoy se han confirmado **2, 567,821 casos totales y 234,458 defunciones totales por COVID-19.** (Ver Imagen 1).
- La **tasa de incidencia de casos acumulados de 1991.0** por cada 100,000 habitantes.
- La distribución por sexo en los casos confirmados muestra un predominio en hombres (50.1%). La mediana de edad en general es de 42 años.

**Informe Técnico Diario COVID-19 MÉXICO**

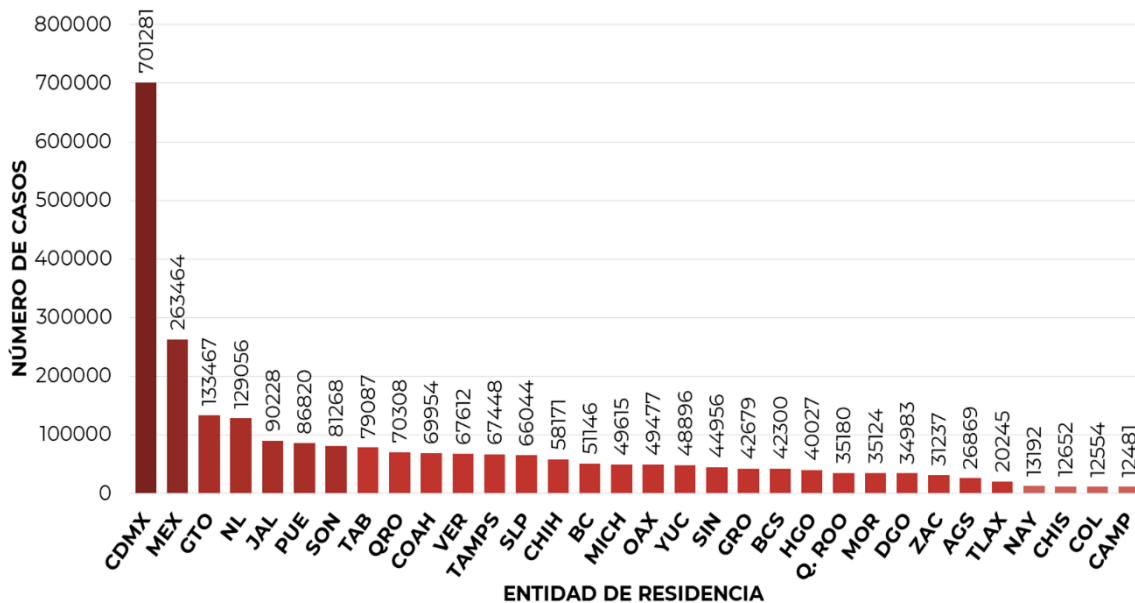
08/07/2021  
17:00 Hrs

**Imagen 1.** Mapa con la tasa de incidencia de casos activos estimados acumulados de COVID-19 por entidad de residencia.



Mapa interactivo COVID-19 en México: <https://covid19.sinave.gob.mx>

- La siguiente grafica muestra los **casos confirmados acumulados** por entidad de residencia, las 10 primeras entidades que acumulan el mayor número de casos son: Ciudad de México, Estado de México, Guanajuato, Nuevo León, Jalisco, Puebla, Sonora, Tabasco, Querétaro y Coahuila, que en conjunto conforman más de dos tercios (66%) de todos los casos acumulados registrados en el país.

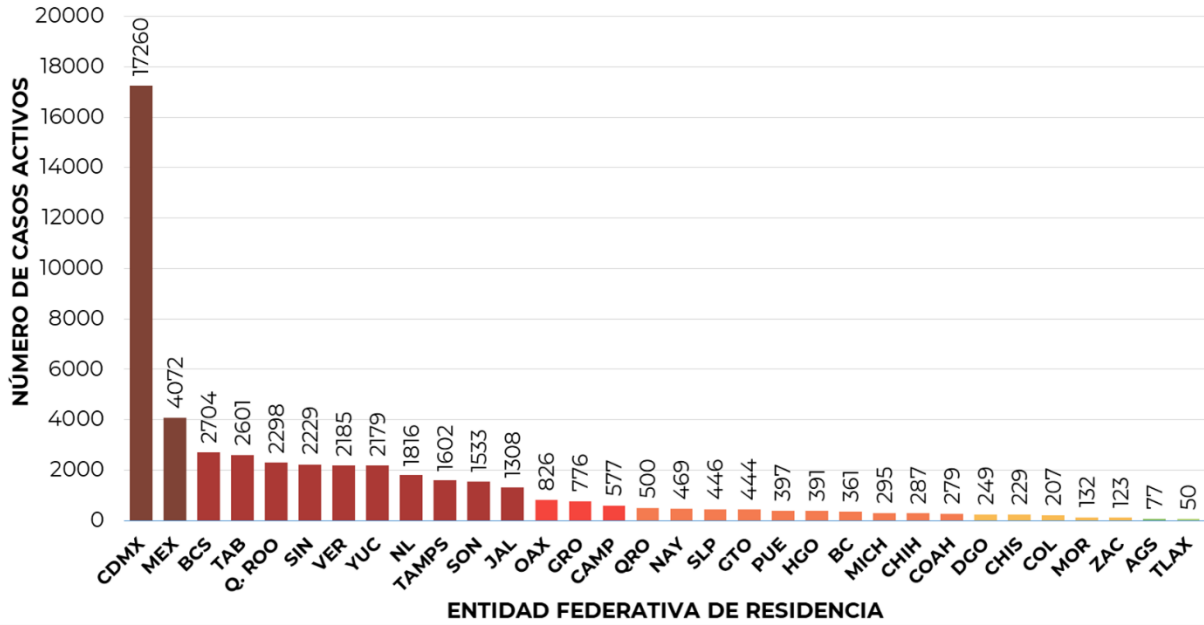




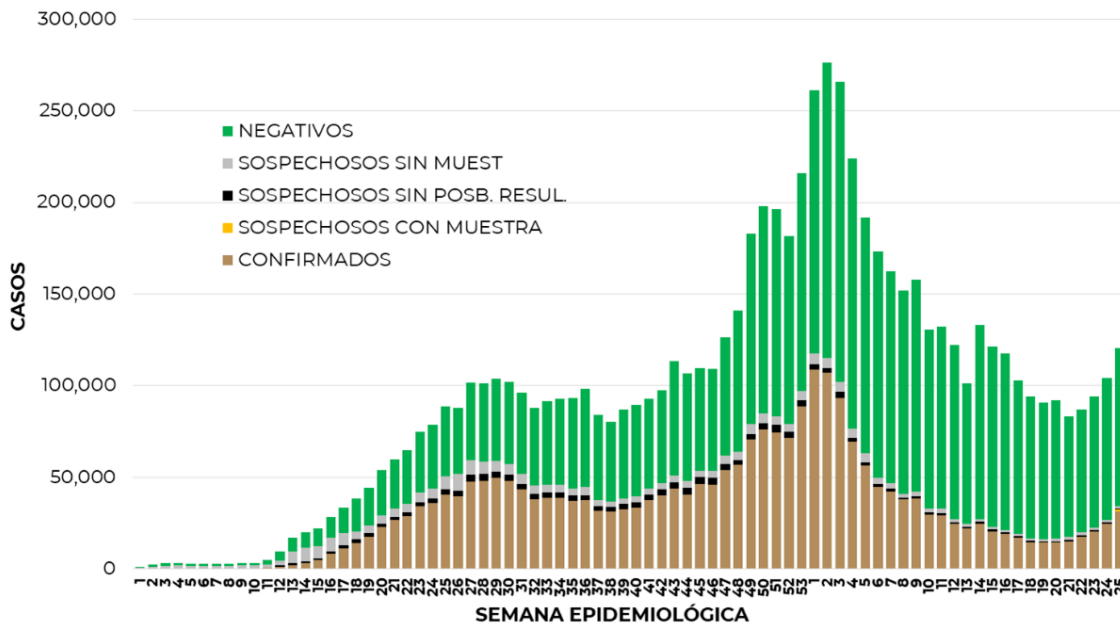
**Informe Técnico Diario COVID-19 MÉXICO**

**08/07/2021**  
**17:00 Hrs**

- Se consideran **casos activos**, aquellos casos positivos que iniciaron síntomas en los últimos 14 días, permitiendo identificar donde hay mayor actividad viral y por consecuencia aumento en la transmisión. La siguiente gráfica presenta los casos activos por entidad federativa. Al corte de información del día de hoy, se tienen registrados **48,902 casos activos** (25 de junio al 08 de julio del 2021).



- La Ciudad de México y el Estado de México son las entidades con mayor número de casos activos (>3,000 casos), seguida de Baja California Sur, Tabasco, Quintana Roo, Sinaloa, Veracruz, Yucatán, Nuevo León, Tamaulipas, Sonora y Jalisco, como las entidades con más de 1,000 casos activos, concentrando el 85% de los casos activos del país.
- La siguiente gráfica de barras apiladas, muestra los **casos confirmados** (n=2,567,821), **sospechosos totales** (n=444,959) y **casos negativos** (n=4,658,998) por semana epidemiológica de acuerdo a su fecha de inicio de síntomas.

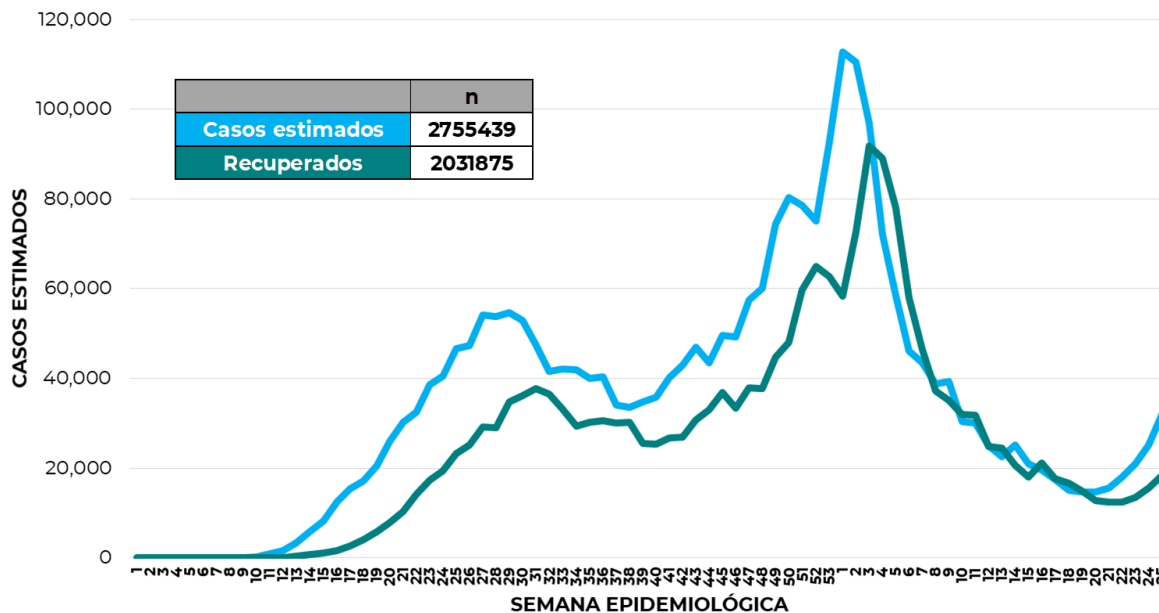




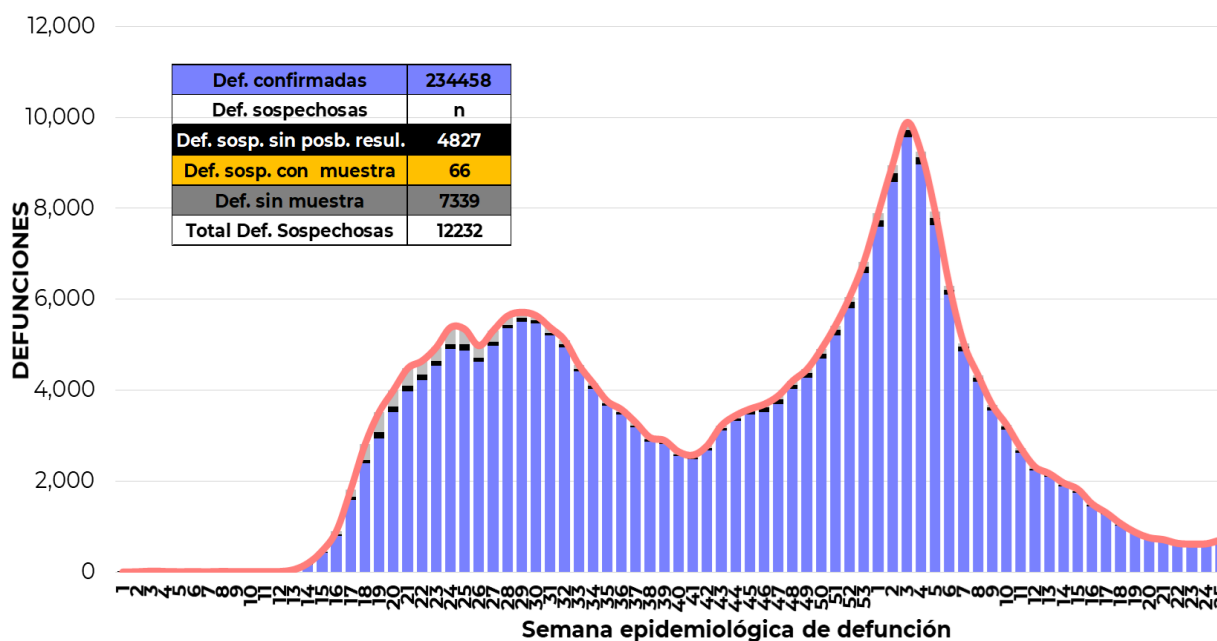
**Informe Técnico Diario COVID-19 MÉXICO**

08/07/2021  
17:00 Hrs

- La siguiente grafica muestra la estimación de casos por semana epidemiológica de acuerdo a la fecha de inicio de síntomas; se incorpora a esta los casos recuperados por semana de recuperación.



- Al corte de información del día de hoy, se registraron **234,458 defunciones totales** de COVID-19. Hasta el día de hoy, se tienen **12,232 defunciones sospechosas** de COVID-19 que incluyen las pendientes por laboratorio (n=2,684) y las que están en proceso de asociación- dictaminación clínica – epidemiológica (n=9,548) en SISVER.
- El siguiente gráfico muestra la distribución de las defunciones por semana epidemiológica de defunción, desglosando a las defunciones positivas totales, defunciones sospechosas sin posibilidad de resultado\*, defunciones sospechosas con muestra y defunciones sin muestra.





**Informe Técnico Diario COVID-19 MÉXICO**

**08/07/2021**  
**17:00 Hrs**

Entidad Federativa	Defunciones Positivas
CIUDAD DE MÉXICO	44715
MÉXICO	28169
JALISCO	12649
PUEBLA	12400
GUANAJUATO	11063
VERACRUZ	10071
NUEVO LEÓN	9860
BAJA CALIFORNIA	8668
CHIHUAHUA	7584
SONORA	6891
SINALOA	6511
COAHUILA	6493
HIDALGO	6190
MICHOACÁN	5887
TAMAULIPAS	5474
SAN LUIS POTOSÍ	5430
QUERÉTARO	4655
GUERRERO	4440
TABASCO	4409
YUCATÁN	4400
OAXACA	3841
MORELOS	3581
QUINTANA ROO	3046
ZACATECAS	2805
AGUASCALIENTES	2531
TLAXCALA	2442
DURANGO	2441
NAYARIT	1957
BAJA CALIFORNIA SUR	1628
CHIAPAS	1577
COLIMA	1328
CAMPECHE	1322
NACIONAL	234458

La distribución por sexo en las **defunciones confirmadas** muestra un predominio del 62% en hombres. La mediana de edad en los decesos es de 64 años. El siguiente gráfico muestra la distribución de defunciones confirmadas y sospechosas por fecha de defunción.

- La tabla describe el número de defunciones positivas a COVID-19 por fecha de defunción al corte del día de hoy, ordenadas de mayor a menor según la entidad federativa. La Ciudad de México, el Estado de México, Jalisco, Puebla, Guanajuato, Veracruz, Nuevo León, Baja California, Chihuahua y Sonora se ubican como las 10 entidades que han registrado el mayor número de defunciones y que en conjunto representan más de la mitad (64.9%) de todas las del país. La Ciudad de México por sí sola, acumula 19.1% de todas defunciones a nivel nacional.

**Medidas de higiene básicas:**

- Las personas que padecen: diabetes, hipertensión, obesidad mórbida, insuficiencia renal, lupus, cáncer, enfermedades cardíacas y respiratorias, así como trasplantes, personas adultas mayores a partir de los 60 años cumplidos, personas embarazadas, deben hacer **resguardo familiar en casa**.
- Conservar una **sana distancia**, cuando menos **a 1.5 metros** de distancia el uno del otro.
- Protección y cuidado de las personas adultas mayores**, la medida más importante es el aislamiento social voluntario y seguir las recomendaciones de sana distancia y medidas de prevención si se visita a personas adultas mayores.
- Uso de cubrebocas y lavado frecuente de manos**
- Ventilación en lugares cerrados**
- Saludo a distancia**, no saludar de beso, de mano o abrazo.
- Para mayor información acerca de COVID-19 puede consultar la página electrónica de la secretaria de Salud: <https://coronavirus.gob.mx/>