



Informe Técnico Diario COVID-19 MÉXICO

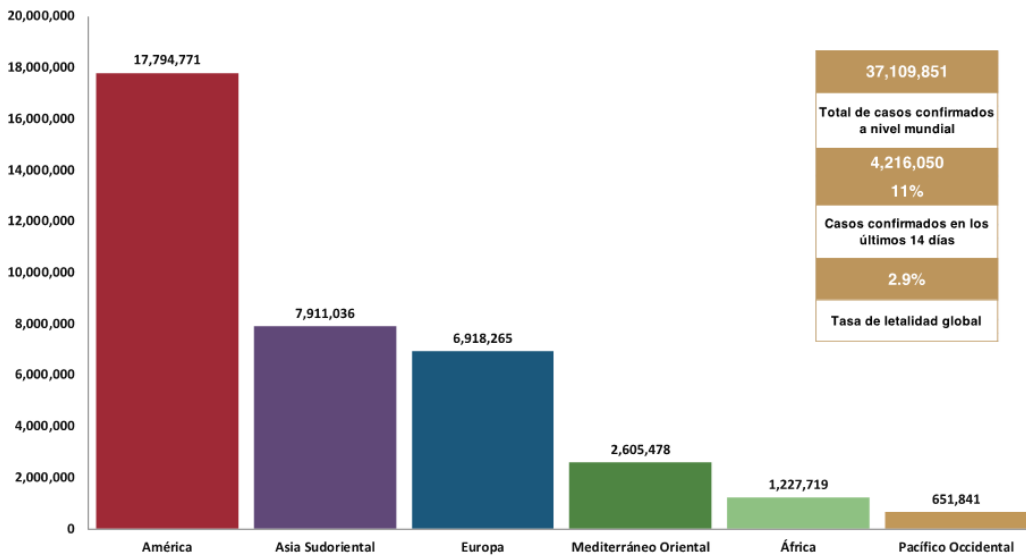
11/10/2020 19:00 Hrs

- Al 11 de octubre de 2020, a nivel mundial se han reportado 37,109,851 casos confirmados (347,526 casos nuevos) y 1,070,355 defunciones (5,497 nuevas defunciones). La tasa de letalidad global es del 2.9%. (Ver, Gráfico 1 y 2 de Tasa de letalidad global de casos nuevos de COVID-19 por SARS-CoV-2).

Table with 7 columns: Región, Américas, Asia Sudoriental, Europa, Mediterráneo Oriental, África, Pacífico Occidental. Rows show 'Casos en las últimas 24 h' and '% de distribución de casos en las últimas 24 h'.

- Con un acumulado de 741 casos y 13 defunciones ocurridas en embarcaciones internacionales.
- En los últimos 14 días el número de casos nuevos representa el 11% (4,216,050) del total de casos acumulados.

Gráfico 1. Distribución de casos acumulados de COVID-19 por SARS-CoV-2 por regiones de la OMS.

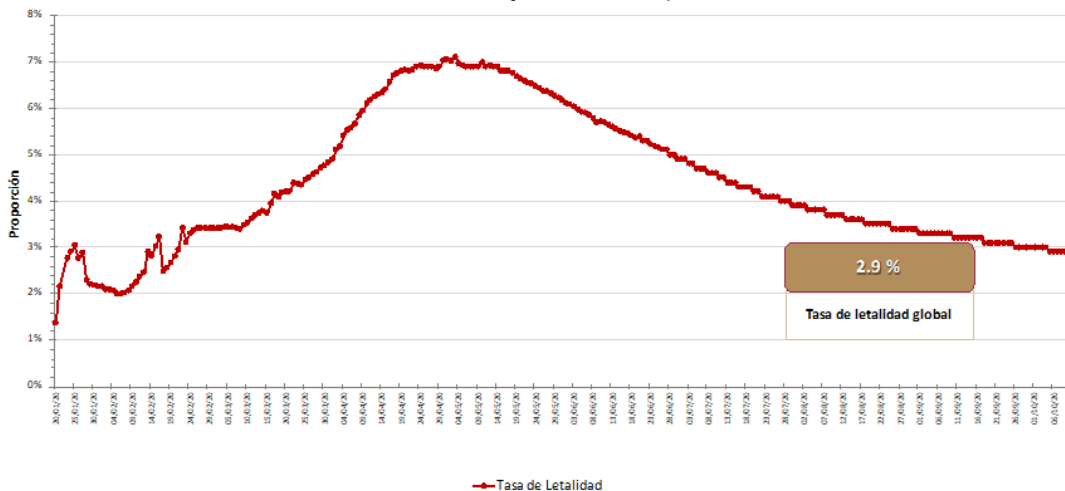


Hasta la fecha, se han reportado casos en 216 países, territorios y áreas; Los casos se han notificado en las seis regiones de la OMS (América, Europa, Asia Sudoriental, Mediterráneo Oriental, Pacífico Occidental y África).

Fuente: Panel de control de la enfermedad por coronavirus de la OMS (COVID-19). Ginebra: Organización Mundial de la Salud, 2020. Disponible en línea: https://covid19.who.int/ (última cita: [11/octubre/2020]).

El total de casos y defunciones acumuladas a nivel mundial incluyen las embarcaciones internacionales.

Gráfico 2. Tasa de letalidad* global de COVID-19 por SARS-CoV-2



Fuente: Panel de control de la enfermedad por coronavirus de la OMS (COVID-19). Ginebra: Organización Mundial de la Salud, 2020. Disponible en línea: https://covid19.who.int/ (última cita: [11/octubre/2020]).

*Tasa de letalidad: Personas que enfermaron y murieron por COVID-19 a nivel global.



Informe Técnico Diario COVID-19 MÉXICO

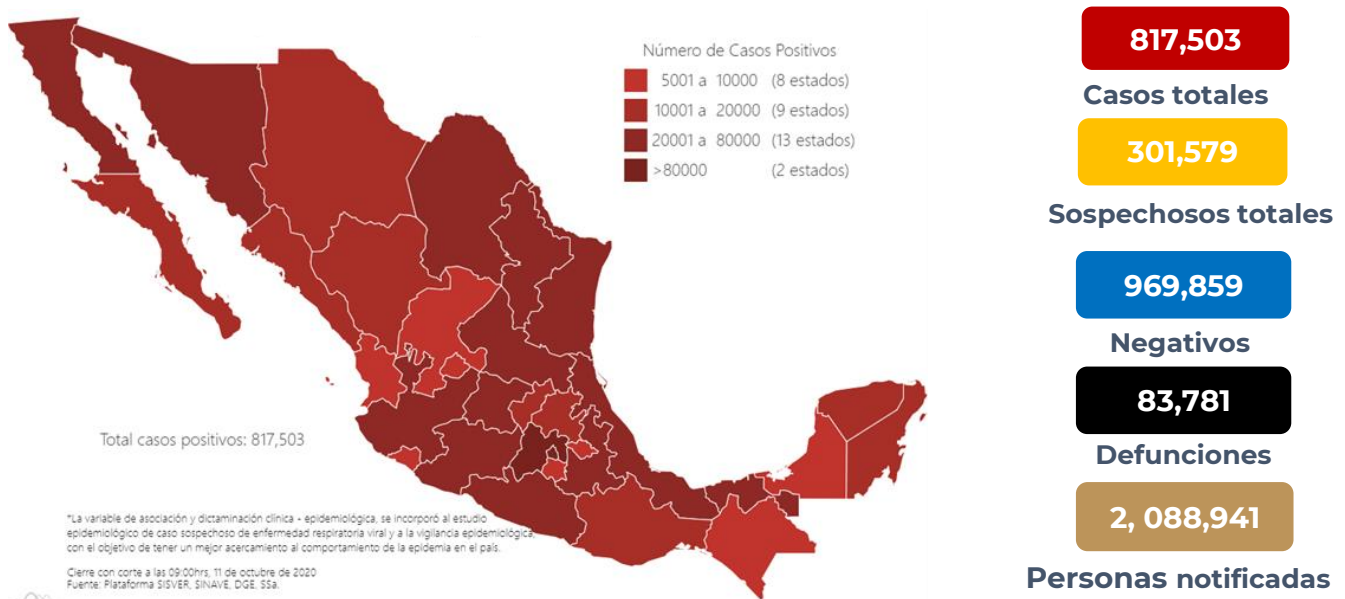
11/10/2020 19:00 Hrs

El análisis nacional contempla a todos los casos sospechosos totales de enfermedad respiratoria viral (casos sospechosos sin muestra, sin posibilidad de resultado* y sospechosos con muestra) y los casos y defunciones con asociación o dictaminación clínica-epidemiológica desde la semana epidemiológica 1 a la 41 del 2020.

* Muestra rechazada, no recibida, no adecuado, no amplifico, sin células y sin aislamiento.

- En México hasta el día de hoy se han confirmado 817,503 casos totales y 83,781 defunciones totales por COVID-19. (Ver Imagen 1).
• Los casos totales se conforman de: Casos confirmados a SARS-CoV-2 por laboratorio (n=792,920), casos por asociación o dictaminación clínica-epidemiológica a COVID-19 (n=24,583).

Imagen 1. Mapa con la distribución de casos acumulados de COVID-19 por entidad de residencia.



Mapa interactivo COVID-19 en México :https://covid19.sinave.gob.mx

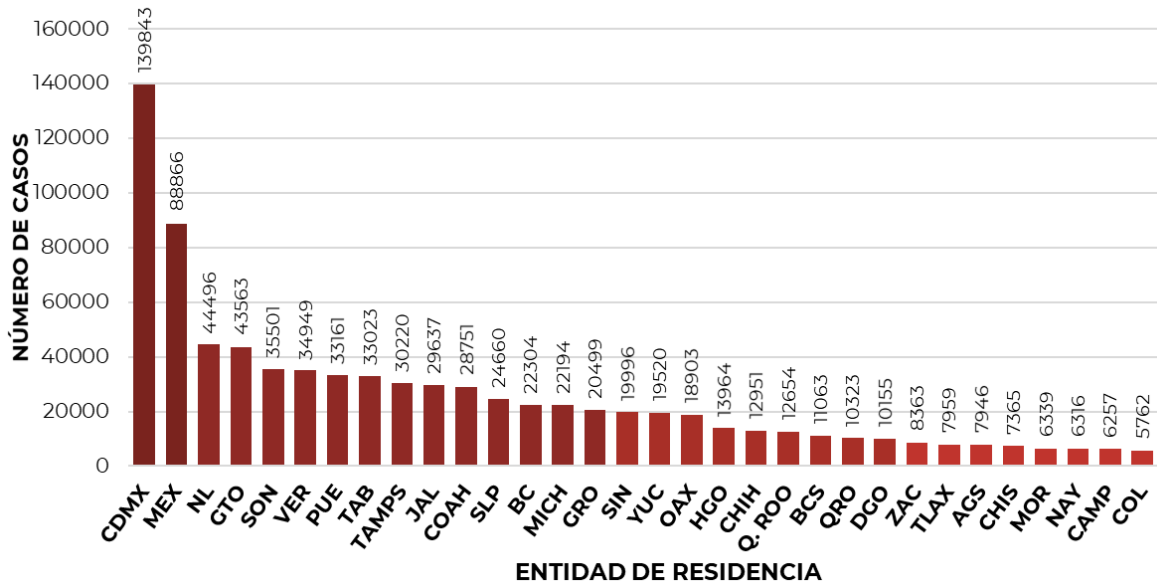
La variable de asociación o dictaminación clínica – epidemiológica a COVID-19, se incorporó al estudio epidemiológico de caso sospechoso de enfermedad respiratoria viral y a la vigilancia epidemiológica, con el objetivo de tener un mejor acercamiento al comportamiento de la epidemia en el país.

- La distribución por sexo en los casos confirmados muestra un predominio del 52% en hombres. La mediana de edad en general es de 43 años.
• La siguiente grafica muestra la distribución de casos acumulados por entidad de residencia, las que presentan mayor número de casos son: Ciudad de México, Estado de México, Nuevo León, Guanajuato, Sonora, Veracruz, Puebla, Tabasco y Tamaulipas (> 3,000 casos) que en conjunto conforman más de la mitad (59%) de todos los casos acumulados registrados en el País.
• La Ciudad de México continúa registrando la mayor parte de los casos acumulados del país y representa por si sola 17% de todos los casos registrados por entidad de residencia.

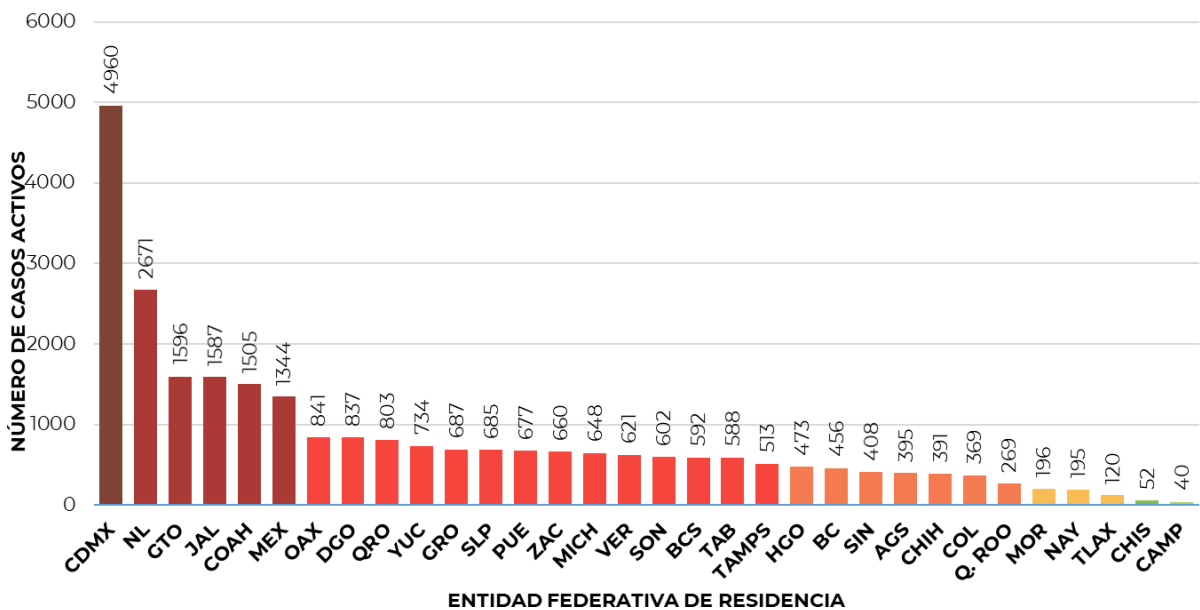


Informe Técnico Diario COVID-19 MÉXICO

11/10/2020 19:00 Hrs



- Se consideran **casos activos**, aquellos casos positivos por laboratorio y casos por asociación clínica-epidemiológica que iniciaron síntomas en los últimos 14 días, permitiendo identificar donde hay mayor actividad viral y por consecuencia aumento en la transmisión. La siguiente gráfica presenta los casos activos por entidad federativa.
- Al corte de información del día de hoy, se tienen registrados **26,515 casos activos** (28 de septiembre al 11 de octubre).



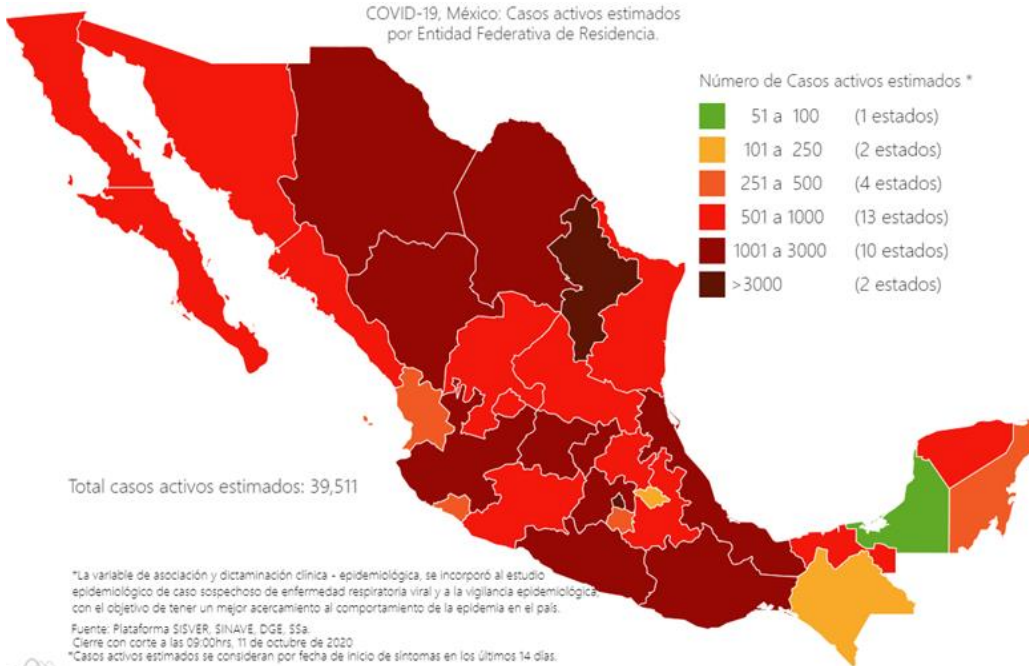
- La Ciudad de México, es la entidad con mayor número de casos activos (>3,000 casos), seguida de Nuevo León, Guanajuato que asciende tres sitios el día de hoy, Jalisco, Coahuila y Estado de México, como las entidades con más de 1,000 casos activos y que en su conjunto concentran más de la mitad (52%) de los casos activos del país.



Informe Técnico Diario COVID-19 MÉXICO

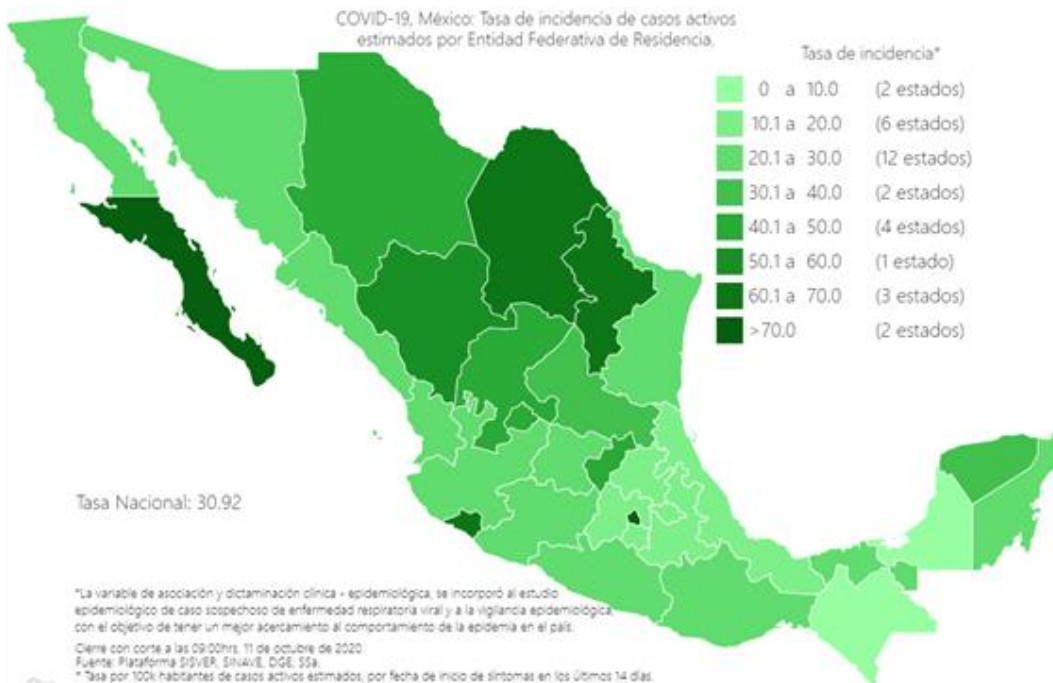
11/10/2020 19:00 Hrs

Imagen 2. Mapa con la distribución de casos activos estimados por entidad de residencia.



Mediante el cálculo de **casos activos estimados** (casos activos más sospechosos con fecha de inicio de los últimos 14 días por el índice de positividad, por entidad y semana epidemiológica), la Ciudad de México y Nuevo León y son las entidades con mayor número de casos activos estimados (>3,000 casos). A nivel nacional se calculan **39,511 casos activos estimados**.

Imagen 3. Mapa con la distribución de tasa de incidencia de casos activos estimados por entidad de residencia.



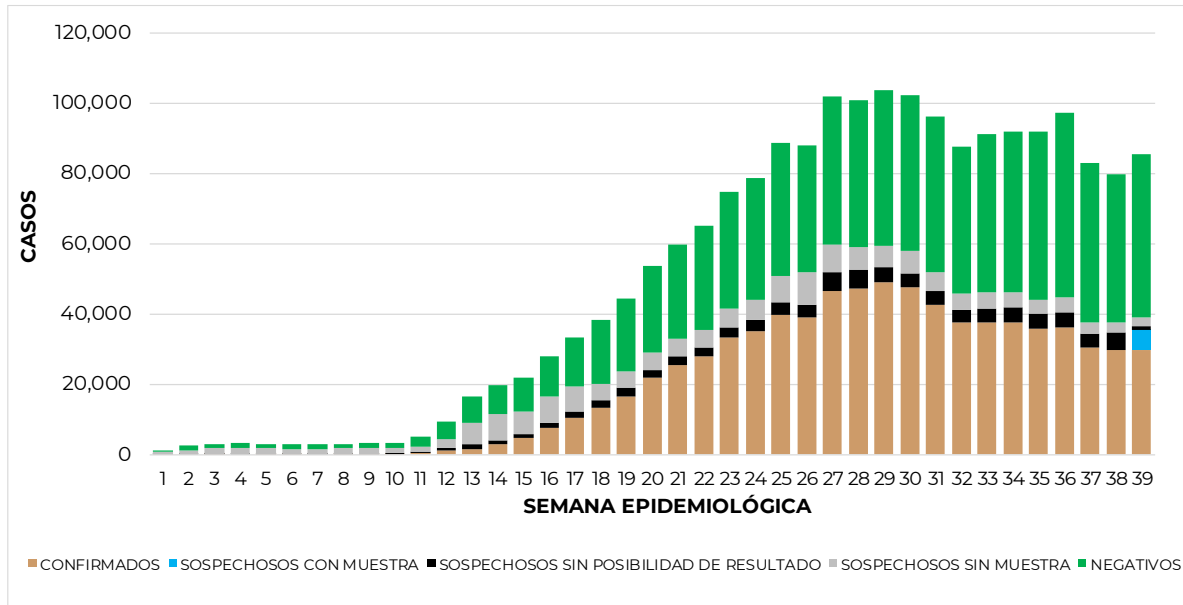
Mediante el cálculo de casos activos estimados, se presenta en este mapa la **tasa de incidencia de activos estimados** por entidad, se observa que, al día de hoy, Baja California Sur y la Ciudad de México continúan presentando una tasa estimada mayor a 70 por cada 100,000 habitantes.



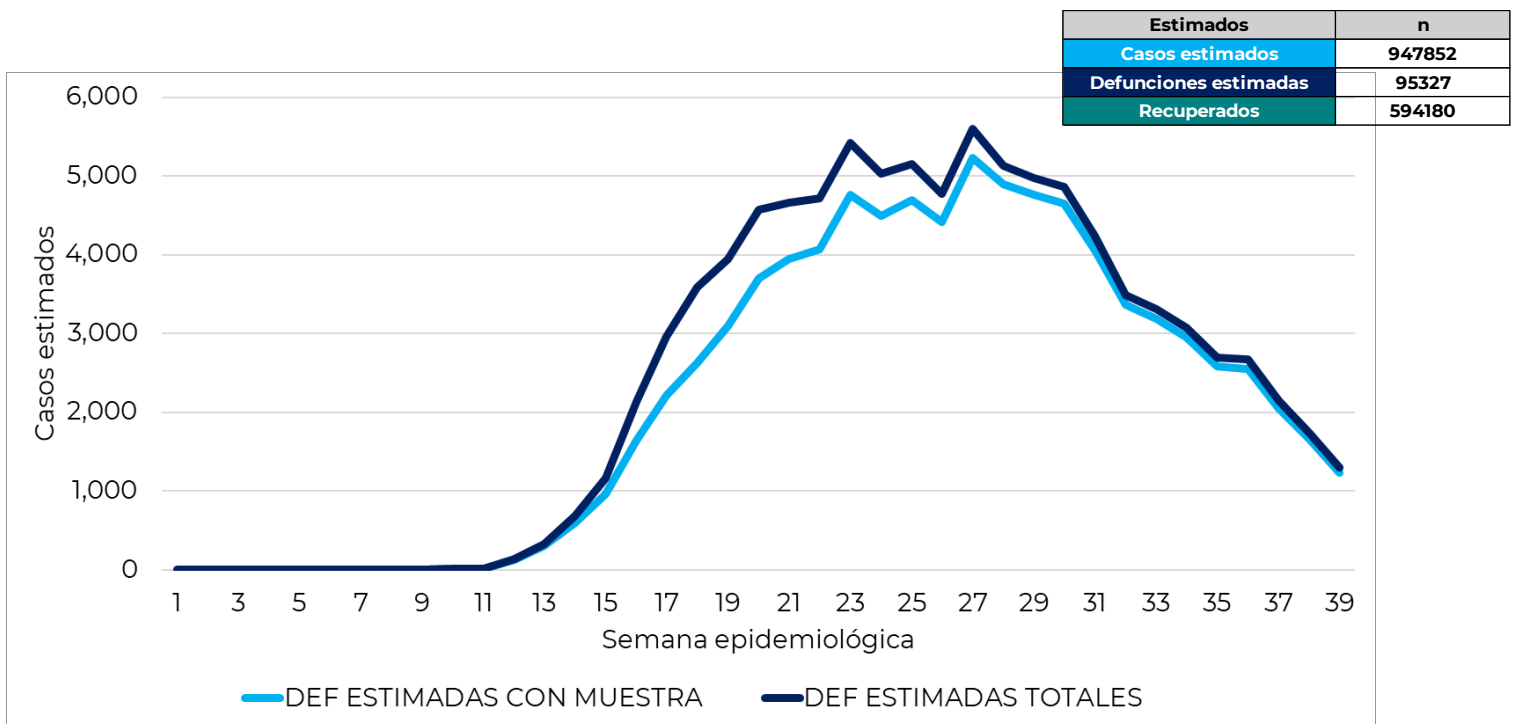
Informe Técnico Diario COVID-19 MÉXICO

11/10/2020 19:00 Hrs

- La siguiente gráfica de barras apiladas, muestra los **casos confirmados por laboratorio y por asociación o dictaminación clínica-epidemiológica** (n=817,503), **sospechosos totales** (n=301,579), incluye casos sospechosos con y sin muestra, y sin posibilidad de resultado **y negativos** (n=969,859) por semana epidemiológica de acuerdo a su fecha de inicio de síntomas.



- La siguiente grafica muestra la estimación de casos y defunciones por semana epidemiologica de acuerdo a la fecha de inicio de sintomas; se incorpora tambien los casos recuperados.

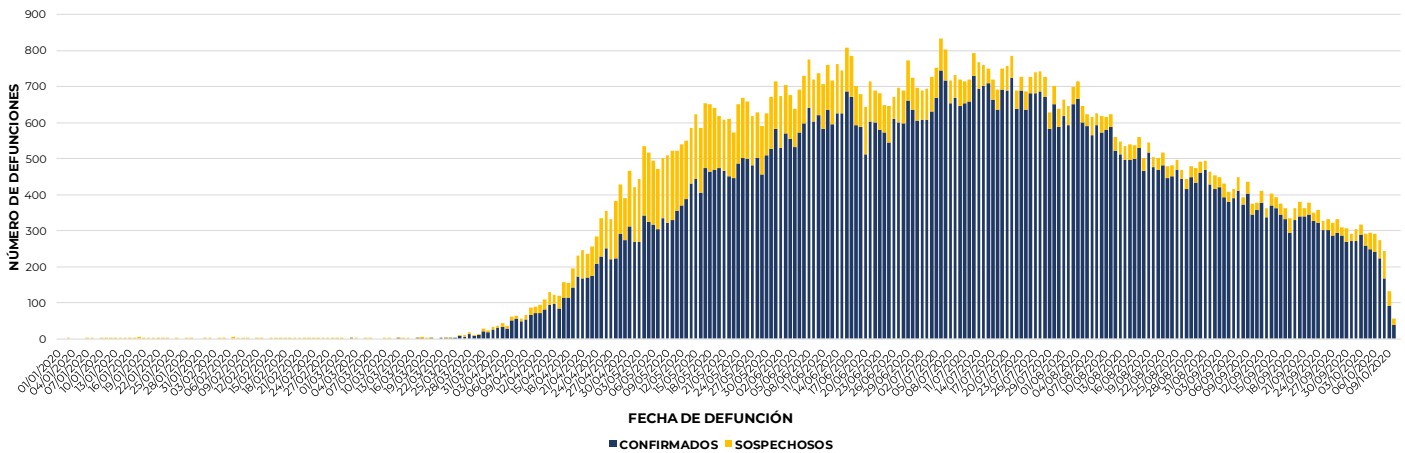




Informe Técnico Diario COVID-19 MÉXICO

11/10/2020 19:00 Hrs

- Al corte de información del día de hoy, se registraron 83,781 defunciones totales de COVID-19... La distribución por sexo en las defunciones confirmadas muestra un predominio del 64% en hombres.



- La tabla describe el número de defunciones positivas a COVID-19 por fecha de defunción al corte del día de hoy, ordenadas de mayor a menor según la entidad federativa.

Table with 2 columns: Entidad Federativa and Defunciones Positivas. Lists states and their respective COVID-19 death counts, totaling 83,781 nationally.

Medidas de higiene básicas:

- Las personas que padezcan enfermedades como: diabetes, hipertensión, obesidad mórbida... Conservar una sana distancia... Protección y cuidado de las personas adultas mayores... Uso de cubrebocas y lavado frecuente de manos... Saludo a distancia.

https://coronavirus.gob.mx/



**GOBIERNO DE
MÉXICO**

SALUD
SECRETARÍA DE SALUD

**SUBSECRETARÍA DE PREVENCIÓN Y
PROMOCIÓN DE LA SALUD**

Informe Técnico Diario COVID-19 MÉXICO

11/10/2020
19:00 Hrs