



Informe Técnico Diario COVID-19 MÉXICO

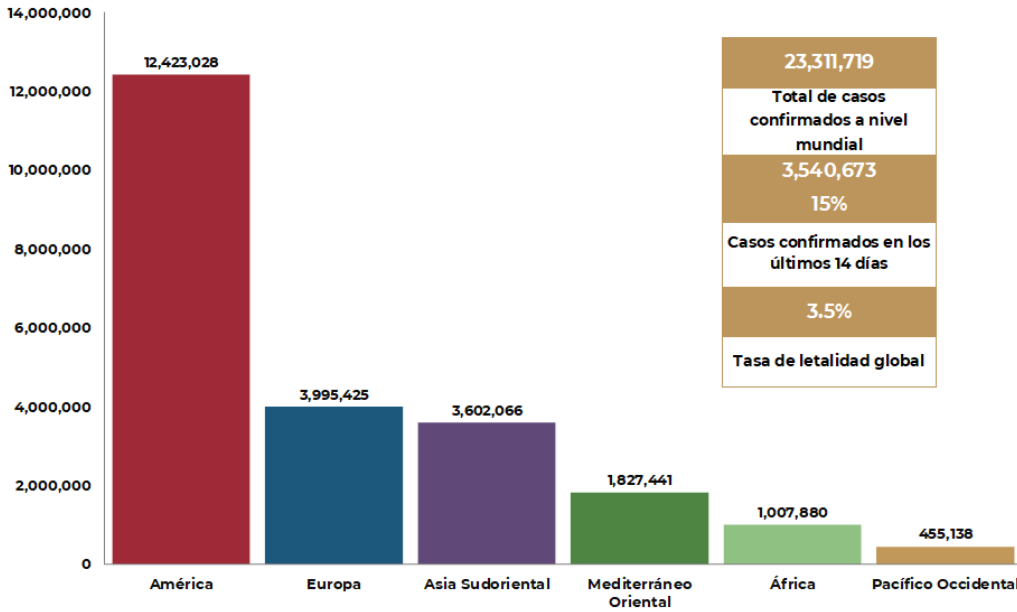
24/08/2020 19:00 Hrs

- Al 24 de agosto de 2020, a nivel mundial se han reportado 23,311,719 casos confirmados (253,963 casos nuevos) y 806,410 defunciones (5,501 nuevas defunciones). La tasa de letalidad global es del 3.5%.
La OMS clasifica la distribución de casos por regiones.

Table with 7 columns: Región, Américas, Europa, Asia Sudoriental, Mediterráneo Oriental, África, Pacífico Occidental. Rows show 'Casos en las últimas 24 h' and '% de distribución de casos en las últimas 24 h'.

- Con un acumulado de 741 casos y 13 defunciones ocurridas en embarcaciones internacionales.
En los últimos 14 días el número de casos nuevos representa el 15% (3,540,673) del total de casos acumulados.

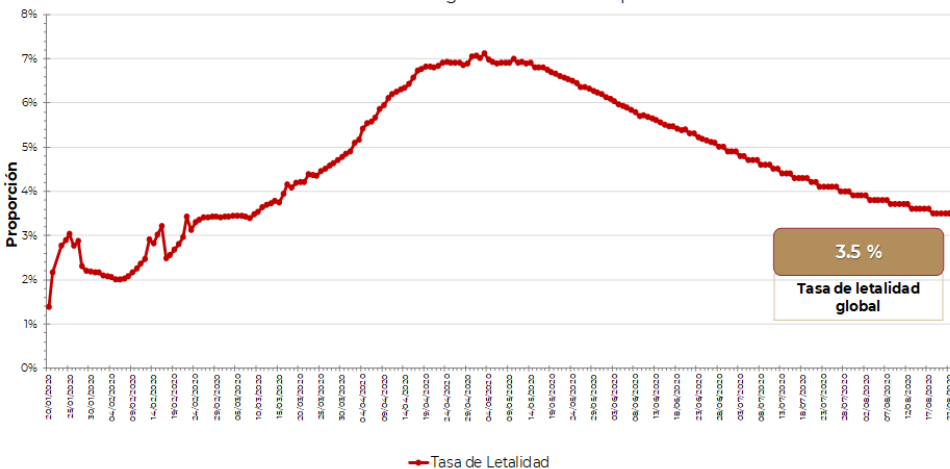
Gráfico 1. Distribución de casos acumulados de COVID-19 por SARS-CoV-2 por regiones de la OMS.



Hasta la fecha, se han reportado casos en 215 países, territorios y áreas; los casos se han notificado en las seis regiones de la OMS (América, Europa, Asia Sudoriental, Mediterráneo Oriental, Pacífico Occidental y África).

Fuente: Panel de control de la enfermedad por coronavirus de la OMS (COVID-19). Ginebra: Organización Mundial de la Salud, 2020. Disponible en línea: https://covid19.who.int/ (última cita: [24/agosto/2020]).

Gráfico 2. Tasa de letalidad* global de COVID-19 por SARS-CoV-2



Fuente: Panel de control de la enfermedad por coronavirus de la OMS (COVID-19). Ginebra: Organización Mundial de la Salud, 2020. Disponible en línea: https://covid19.who.int/ (última cita: [24/agosto/2020]).

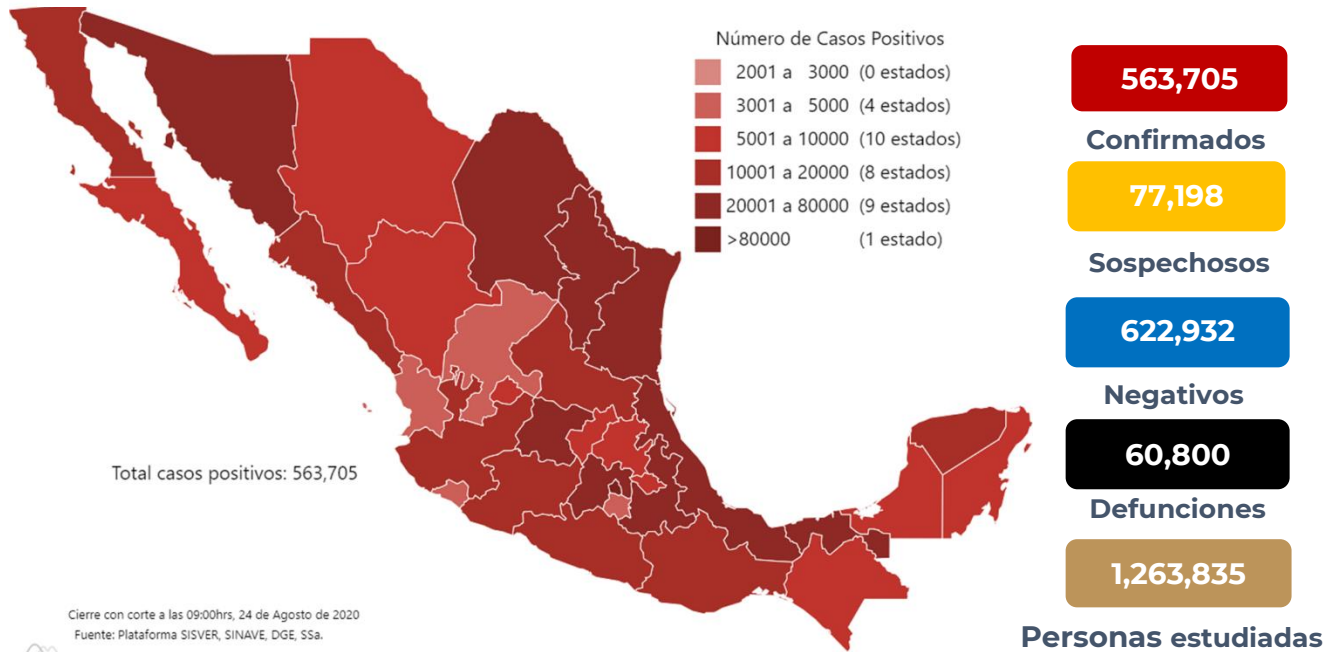
*Tasa de letalidad: Personas que enfermaron y murieron por COVID-19 a nivel global.

Informe Técnico Diario COVID-19 MÉXICO

24/08/2020
19:00 Hrs

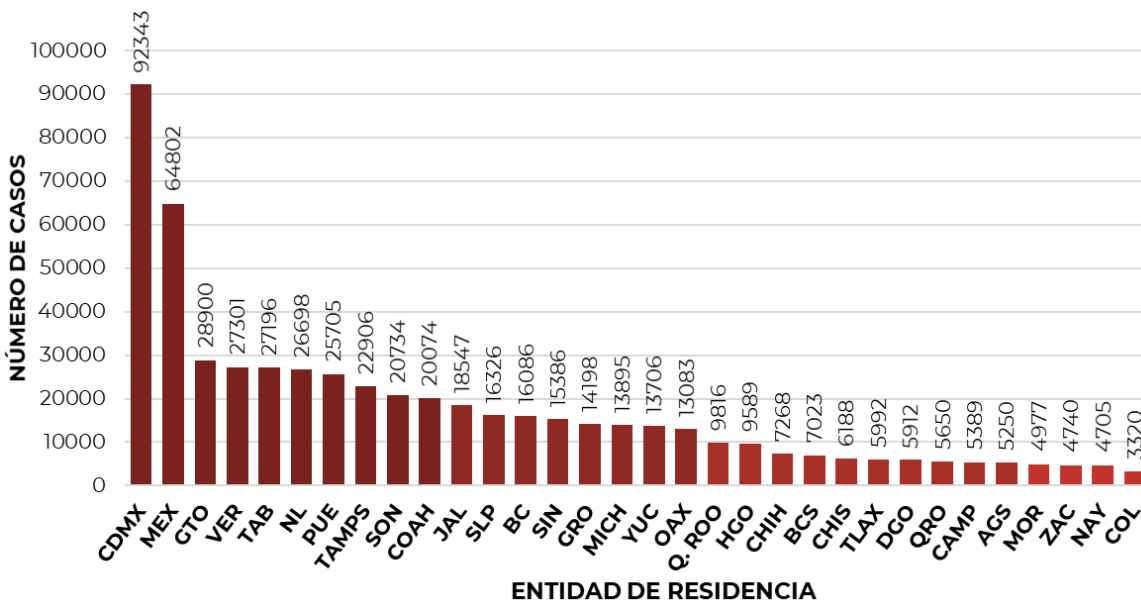
- **En México** hasta el día de hoy se han confirmado **563,705 casos y 60,800 defunciones por COVID-19.** (Ver Imagen 1)

Imagen 1. Mapa con la distribución de casos acumulados positivos a COVID-19 por entidad de residencia.



Mapa interactivo COVID-19 en México :<https://covid19.sinave.gob.mx>

- La distribución por sexo en los casos confirmados muestra un predominio del 53% en hombres. La mediana de edad en general es de 44 años.
- Las cinco entidades con el mayor número de **casos acumulados** distribuidos por entidad de residencia son: Ciudad de México, Estado de México, Guanajuato, Veracruz y Tabasco, que en conjunto forman el 42.1% de todos los casos registrados en el País.

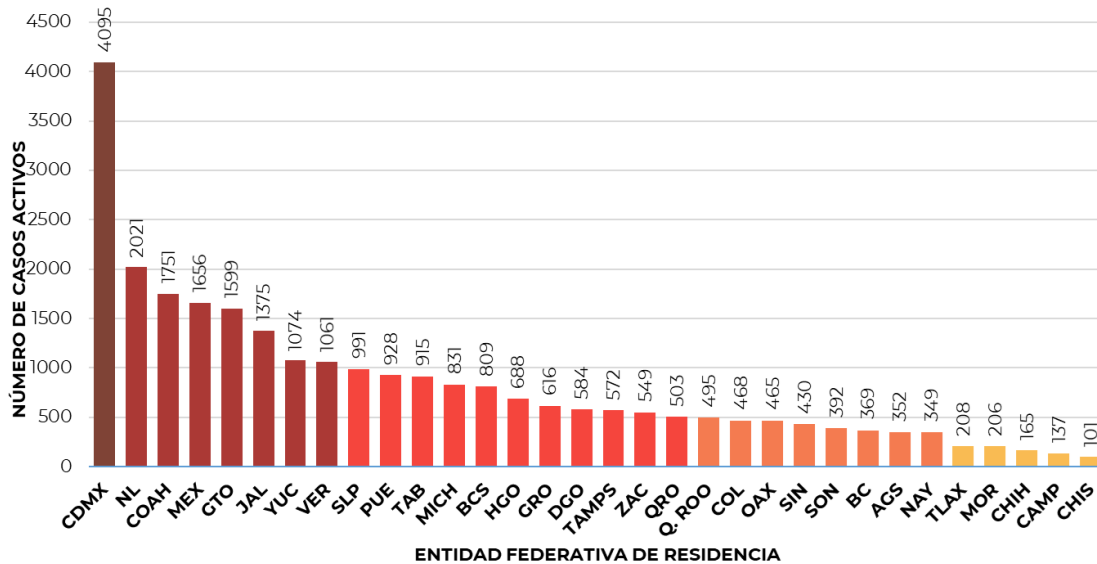


- La Ciudad de México continúa registrando la mayor parte de los casos acumulados del país y representa por si sola 16.4% de todos los casos registrados por entidad de residencia.

Informe Técnico Diario COVID-19 MÉXICO

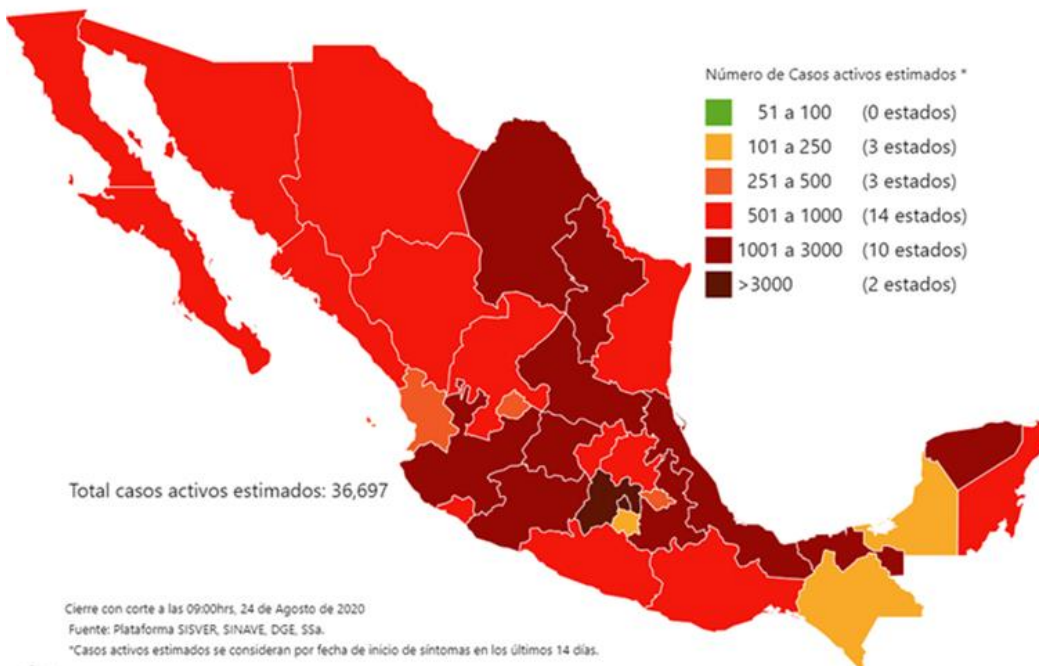
24/08/2020
19:00 Hrs

- Se consideran **casos activos**, aquellos casos positivos que iniciaron síntomas en los últimos 14 días, permitiendo identificar una mayor actividad viral y por consecuencia aumento en la transmisión. La siguiente gráfica presenta los casos activos por entidad federativa donde existe mayor actividad viral.
- Al corte de información del día de hoy, se tienen registrados **26,755 casos activos** (11 al 24 de agosto).



- La Ciudad de México, es la entidad con mayor número de casos activos (>3,000 casos), seguida de Nuevo León, Coahuila que ascendió un lugar el día de hoy, Estado de México, Guanajuato, Jalisco, Yucatán y Veracruz que ascendió un lugar el día de hoy, como las entidades con más de 1,000 casos activos y que en su conjunto concentran el 54.7% de los casos activos del país.

Imagen 2. Mapa con la distribución de casos activos estimados por entidad de residencia.



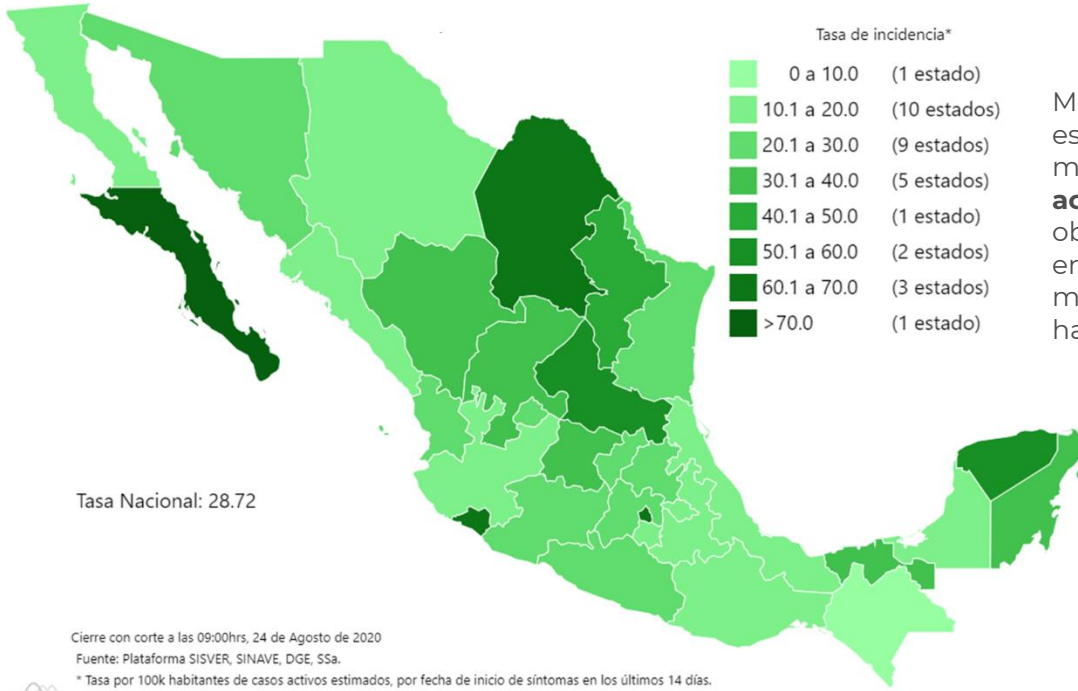
Mediante el cálculo de **casos activos estimados** (casos activos más sospechosos con fecha de inicio de los últimos 14 días por el índice de positividad, por entidad y semana epidemiológica), al igual que el día de ayer, la Ciudad de México y el Estado de México, son las entidades con mayor número de casos activos estimados (>3,000 casos). A nivel nacional se calculan **36,697 casos activos estimados**.



Informe Técnico Diario COVID-19 MÉXICO

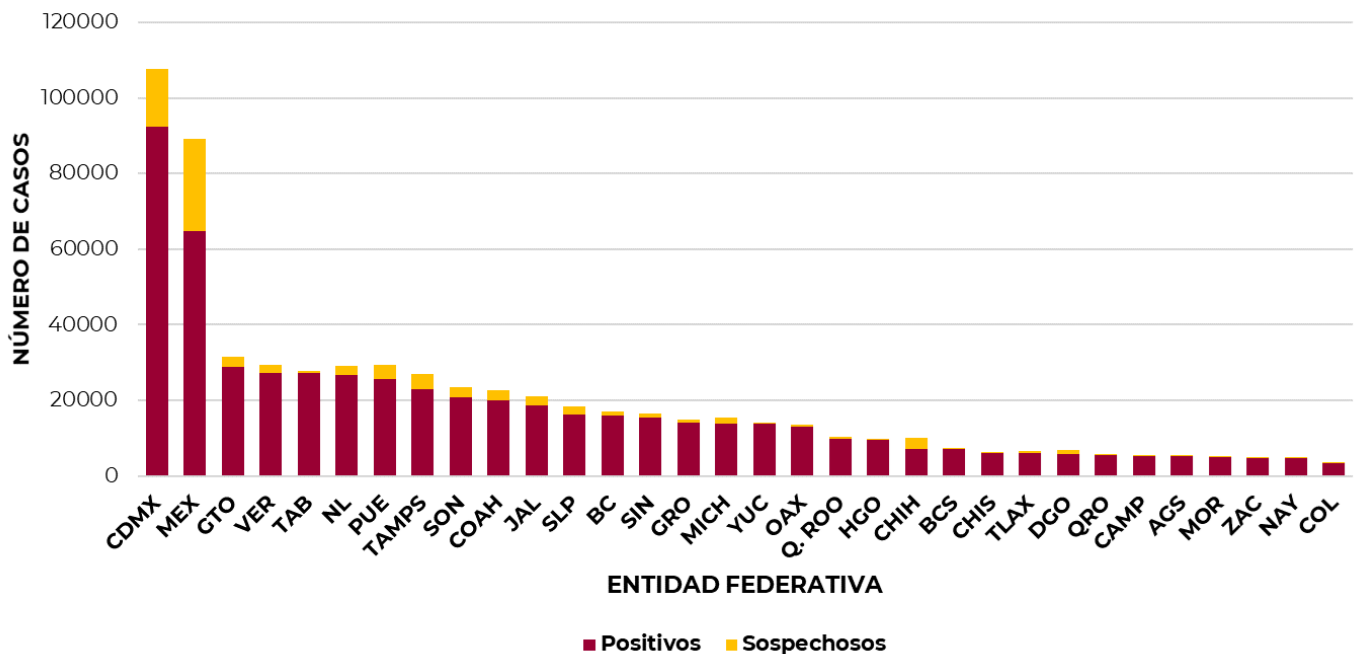
24/08/2020 19:00 Hrs

Imagen 3. Mapa con la distribución de tasa de incidencia de casos activos estimados por entidad de residencia.



Mediante el cálculo de casos activos estimados, se presenta en este mapa la **tasa de incidencia de activos estimados** por entidad, se observa que, al día de hoy, solo una entidad presenta una tasa estimada mayor a 70 por cada 100,000 habitantes: Baja California Sur.

- La siguiente gráfica de barras apiladas, muestra los **casos confirmados y sospechosos** o en estudio por entidad federativa, es decir aquellos casos con resultado pendiente por parte del laboratorio. A nivel nacional los casos sospechosos ascienden al momento a **77,198** (3,000 menos que el día de ayer).



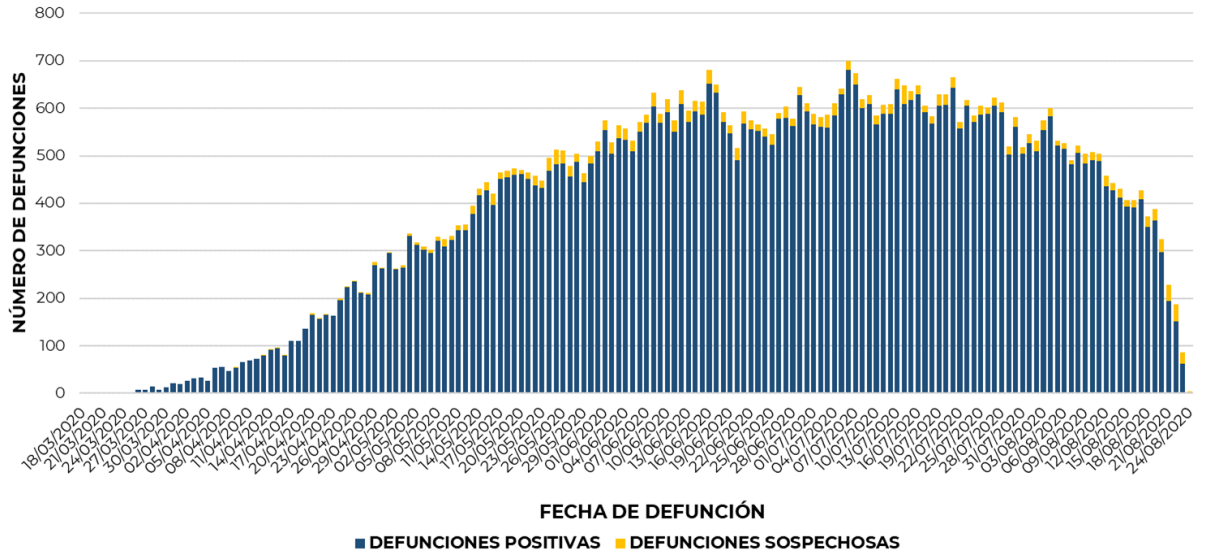


Informe Técnico Diario COVID-19 MÉXICO

24/08/2020 19:00 Hrs

- Al corte de información del día de hoy, se registraron 60,800 defunciones positivas a COVID-19 y 2,182 defunciones sospechosas, es decir aún con resultado pendiente.
La distribución por sexo en las defunciones confirmadas muestra un predominio del 65% en hombres. La mediana de edad en los decesos es de 63 años. El siguiente gráfico muestra la distribución de defunciones confirmadas y sospechosas por fecha de defunción.

Table with 2 columns: Entidad Federativa and Defunciones Positivas. Lists states and their respective death counts, with 'NACIONAL' at the bottom showing a total of 60800.



- La tabla describe el número de defunciones positivas a COVID-19 al corte del día de hoy, ordenadas de mayor a menor según la entidad federativa. Continúan ubicándose la Ciudad de México, el Estado de México, Veracruz, Puebla y Baja California como las cinco entidades que han registrado el mayor número de defunciones...

Medidas de higiene básicas:

- Las personas que padezcan enfermedades como: diabetes, hipertensión, obesidad mórbida, insuficiencia renal, lupus, cáncer, enfermedades cardíacas y respiratorias, así como trasplantes, personas adultas mayores a partir de los 60 años cumplidos, personas embarazadas y las que estén a cargo del cuidado de sus hijas e hijos menores de 12 años; deben hacer resguardo familiar en casa.
Conservar una sana distancia, en caso de tener contacto con personas fuera de la familia nuclear, estar cuando menos a 1.5 metros de distancia el uno del otro.
Protección y cuidado de las personas adultas mayores, la medida más importante es el aislamiento social voluntario de las personas adultas mayores y seguir las recomendaciones de sana distancia y medidas de prevención si se visita a personas adultas mayores.
Uso de cubrebocas y lavado frecuente de manos.
Saludo a distancia, no saludar de beso, de mano o abrazo.
Para mayor información acerca de COVID-19 puede consultar la página electrónica de la Secretaría de Salud:

https://coronavirus.gob.mx/