



Informe Técnico Diario COVID-19 MÉXICO

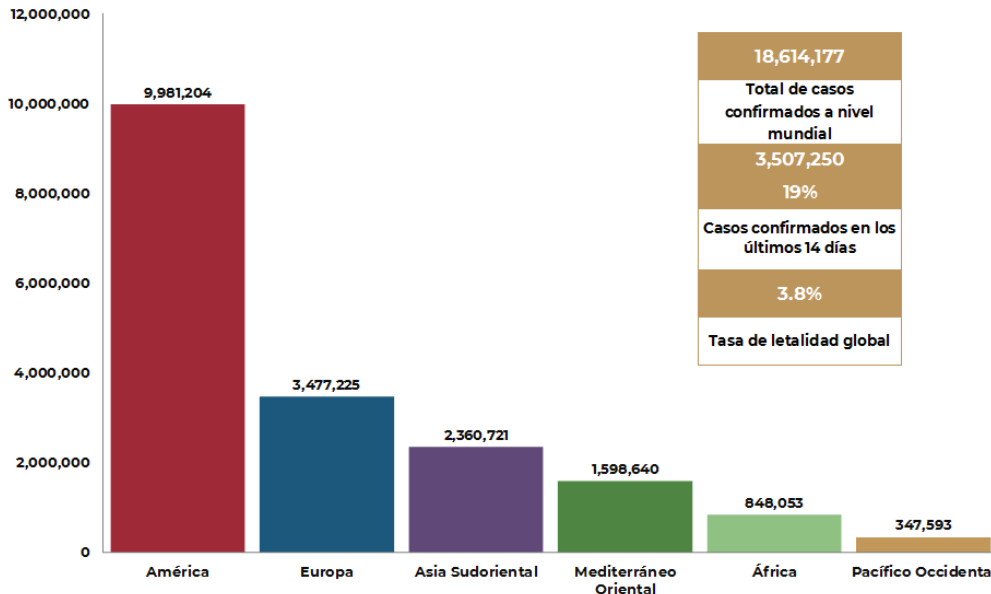
06/08/2020 19:00 Hrs

- Al 06 de agosto de 2020, a nivel mundial se han reportado 18,614,177 casos confirmados (259,344 casos nuevos) y 702,642 defunciones (6,488 nuevas defunciones). La tasa de letalidad global es del 3.8%. (Ver, Gráfico 1 y 2 de Tasa de letalidad global de casos nuevos de COVID-19 por SARS-CoV-2).
- La OMS clasifica la distribución de casos por regiones.

Región	Américas	Europa	Asia Sudoriental	Mediterráneo Oriental	África	Pacífico Occidental
Casos en las últimas 24 h	139,362	25,178	61,288	13,182	13,906	6,428
% de distribución de casos en las últimas 24 h	53.7%	9.7%	23.6%	5.1%	5.4%	2.5%

- Con un acumulado de 741 casos y 13 defunciones ocurridas en embarcaciones internacionales.
- En los últimos 14 días el número de casos nuevos representa el 19% (3,507,250) del total de casos acumulados.

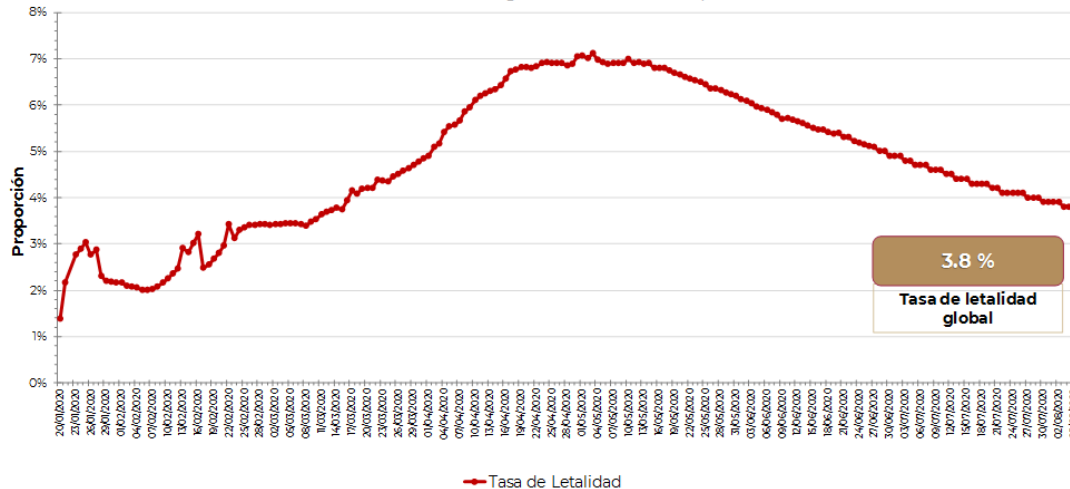
Gráfico 1. Distribución de casos acumulados de COVID-19 por SARS-CoV-2 por regiones de la OMS.



Hasta la fecha, se han reportado casos en 215 países, territorios y áreas; los casos se han notificado en las seis regiones de la OMS (América, Europa, Asia Sudoriental, Mediterráneo Oriental, Pacífico Occidental y África).

El total de casos y defunciones acumuladas a nivel mundial incluyen las embarcaciones internacionales. Fuente: OMS. Situation Report-199 al 06 de agosto de 2020. Disponible en: https://www.who.int/docs/default-source/coronaviruse/situation-reports/20200806-covid-19-sitrep-199.pdf?sfvrsn=6b9d262d_2

Gráfico 2. Tasa de letalidad* global de COVID-19 por SARS-CoV-2



Fuente: OMS. Situation Report-199 al 06 de agosto de 2020. Disponible en: https://www.who.int/docs/default-source/coronaviruse/situation-reports/20200806-covid-19-sitrep-199.pdf?sfvrsn=6b9d262d_2

*Tasa de letalidad: Personas que enfermaron y murieron por COVID-19 a nivel global.

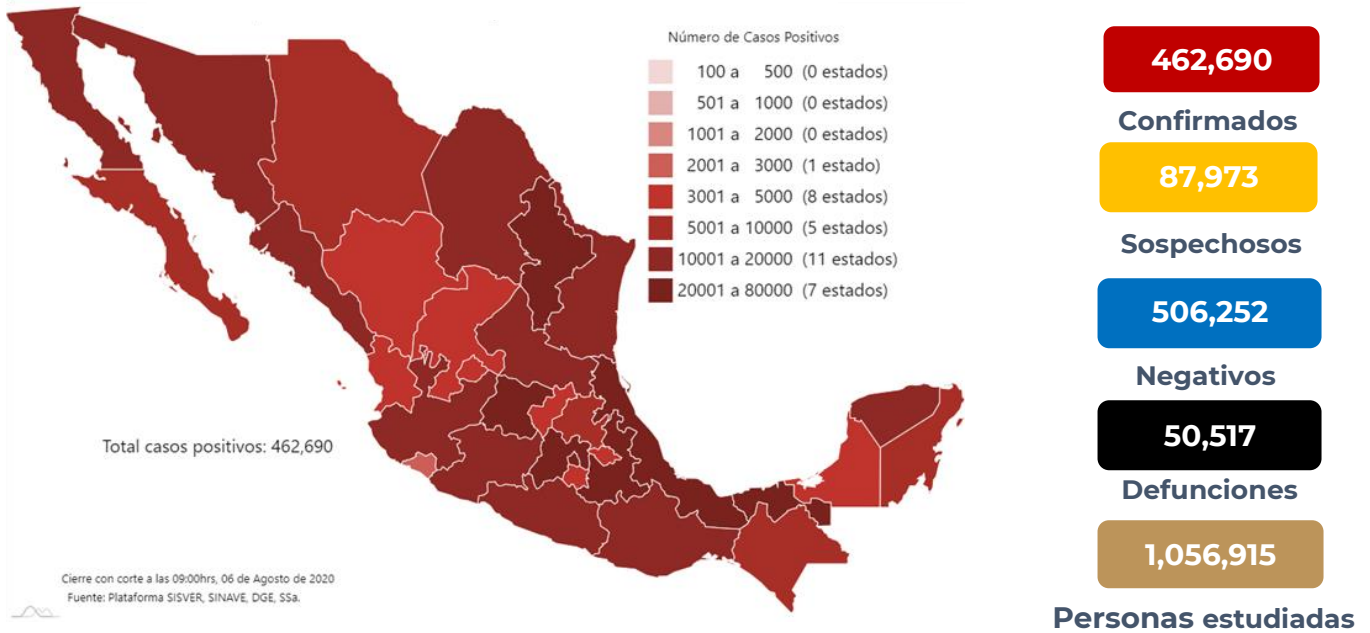


Informe Técnico Diario COVID-19 MÉXICO

06/08/2020 19:00 Hrs

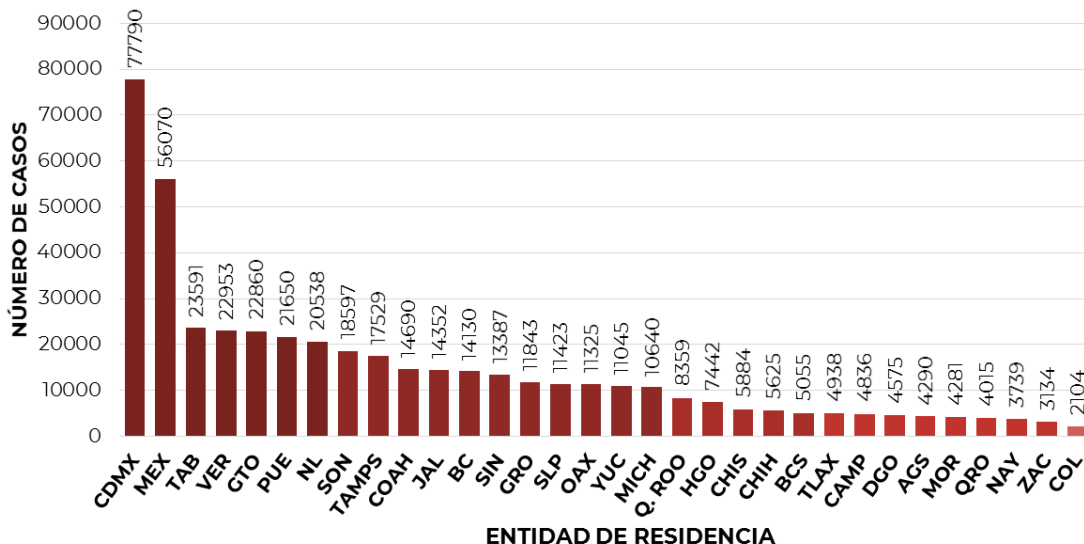
- En México hasta el día de hoy se han confirmado **462,690** casos y **50,517** defunciones por COVID-19. (Ver Imagen 1)

Imagen 1. Mapa con la distribución de casos acumulados positivos a COVID-19 por entidad de residencia.



Mapa interactivo COVID-19 en México :<https://covid19.sinave.gob.mx>

- Las cinco entidades con el mayor número de **casos acumulados** distribuidos por entidad de residencia son: Ciudad de México, Estado de México, Tabasco, Veracruz y Guanajuato, que en conjunto forman el 43.9% de todos los casos registrados en el País.
- La Ciudad de México continúa registrando la mayor parte de los casos acumulados del país y representa por sí sola 16.8% de todos los casos registrados por entidad de residencia.

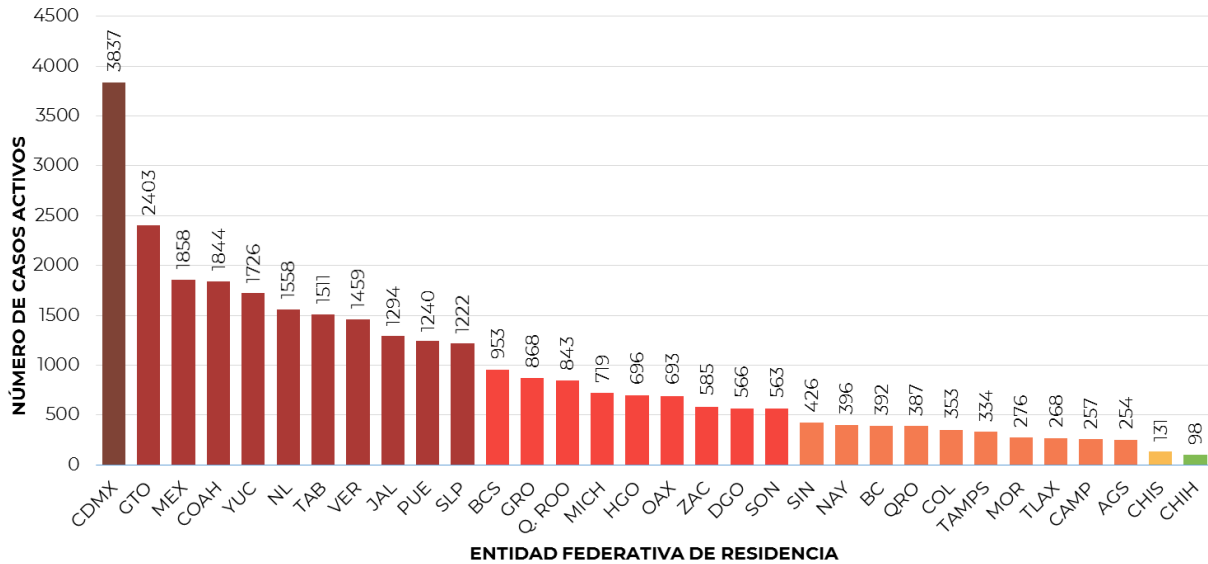




Informe Técnico Diario COVID-19 MÉXICO

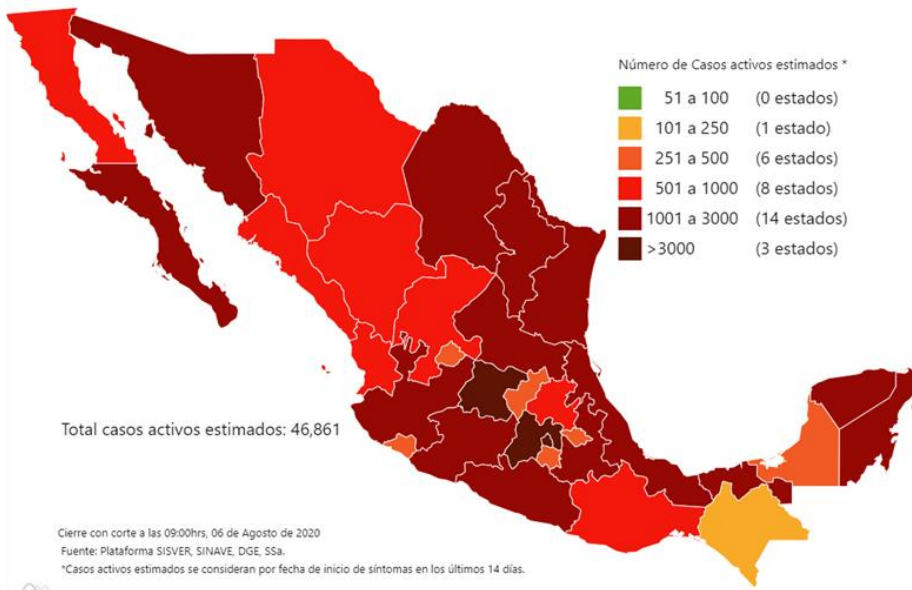
06/08/2020 19:00 Hrs

- Se consideran **casos activos**, aquellos casos positivos que iniciaron síntomas en los últimos 14 días, permitiendo identificar una mayor actividad viral y por consecuencia aumento en la transmisión. La siguiente gráfica presenta los casos activos por entidad federativa donde existe mayor actividad viral.
- Al corte de información del día de hoy, se tienen registrados **30,010 casos activos** (24 de julio al 06 agosto).



- La Ciudad de México, es la entidad con mayor número de casos activos (>3,000 casos), seguida de Guanajuato, Estado de México, Coahuila que asciende una posición comparado con el día de ayer, Yucatán, Nuevo León, Tabasco, Veracruz, Jalisco, Puebla que desciende un lugar y San Luis Potosí, como las entidades con más de 1000 casos activos y que en su conjunto concentran el 66.5% de los casos activos del país.

Imagen 2. Mapa con la distribución de casos activos estimados por entidad de residencia.

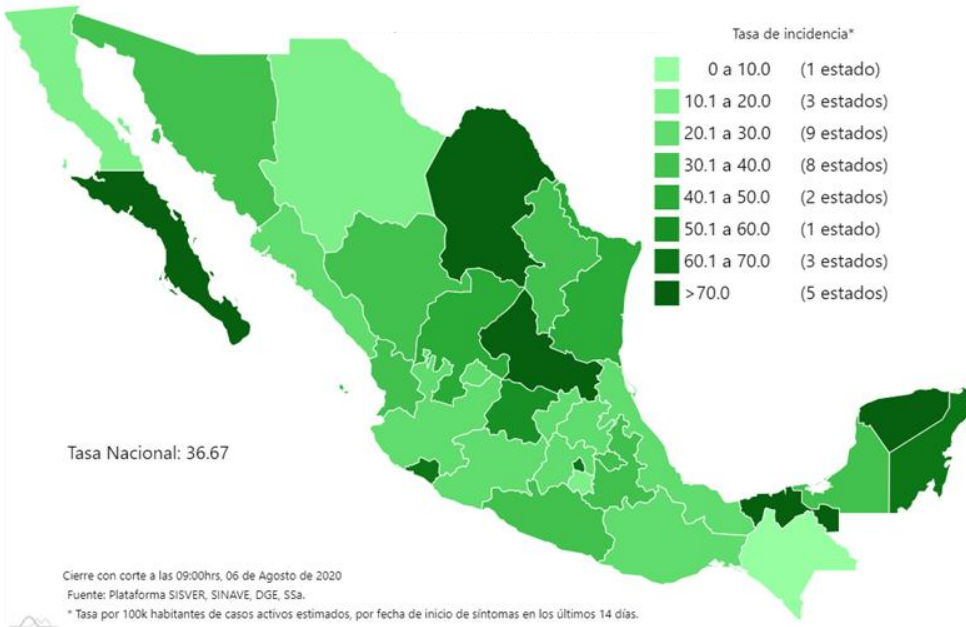


Mediante el cálculo de **casos activos estimados** (casos activos más sospechosos con fecha de inicio de los últimos 14 días por el índice de positividad, por entidad y semana epidemiológica), para este día, al igual que ayer, la Ciudad de México, Estado de México y Guanajuato, son las entidades con mayor número de casos activos estimados (>3,000 casos). A nivel nacional se calculan **46,861 casos activos estimados**.

Informe Técnico Diario COVID-19 MÉXICO

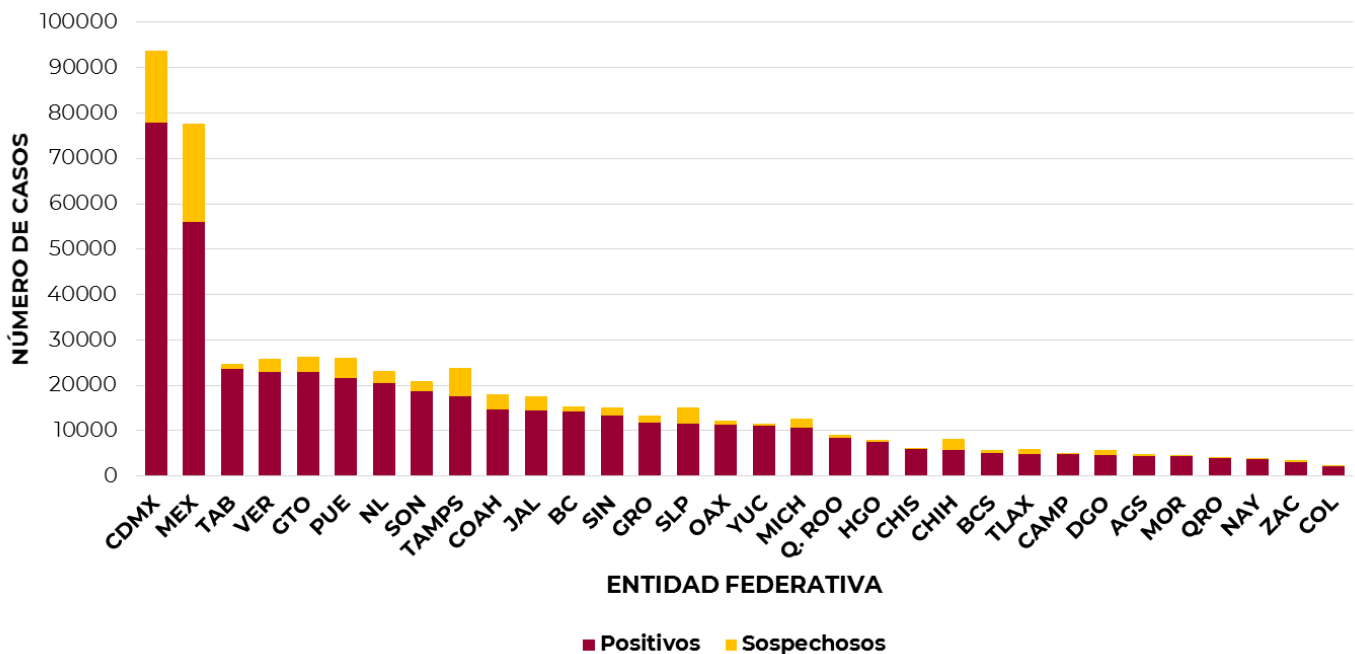
06/08/2020
19:00 Hrs

Imagen 3. Mapa con la distribución de tasa de incidencia de casos activos estimados por entidad de residencia.



Mediante el cálculo de casos activos estimados, se presenta en este mapa la **tasa de incidencia de activos estimados** por entidad, se observa que al día de hoy, cinco entidades presentan una tasa estimada mayor a 70 por cada 100,000 habitantes: Baja California Sur, Yucatán, Coahuila, San Luis Potosí y Tabasco.

- La siguiente gráfica de barras apiladas, muestra los **casos confirmados y sospechosos** o en estudio por entidad federativa, es decir aquellos casos con resultado pendiente por parte del laboratorio. A nivel nacional los casos sospechosos ascienden al momento a **87,973** (2,128 más que el día de ayer).



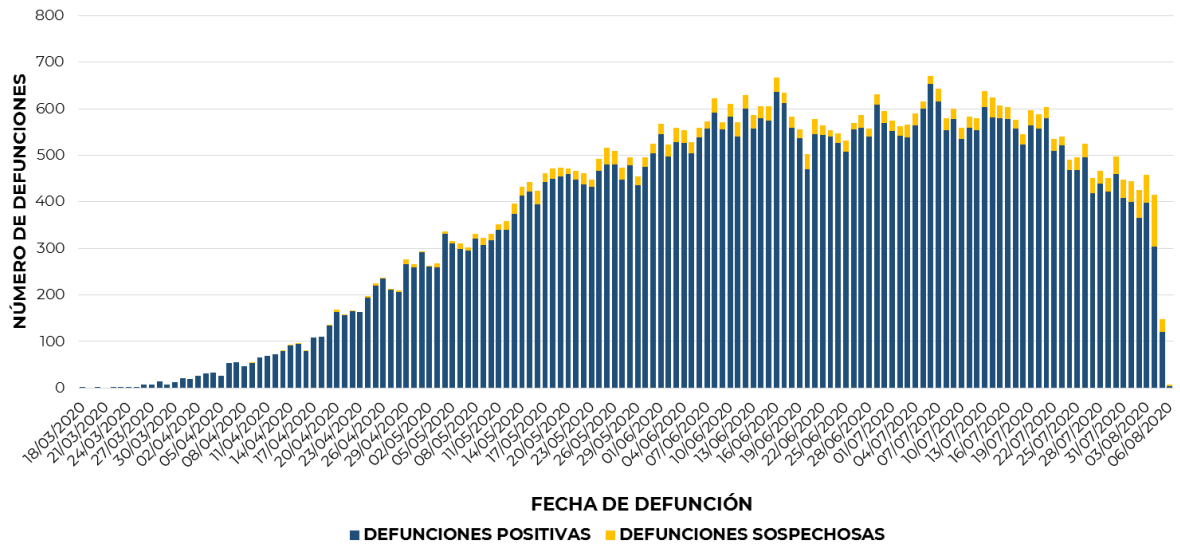


Informe Técnico Diario COVID-19 MÉXICO

06/08/2020 19:00 Hrs

- Al corte de información del día de hoy, se registraron 50,517 defunciones positivas a COVID-19 y 2,434 defunciones sospechosas, es decir aún con resultado pendiente. El siguiente gráfico muestra la distribución de defunciones confirmadas y sospechosas por fecha de defunción.

Table with 2 columns: Entidad Federativa and Defunciones Positivas. Lists states and their respective COVID-19 death counts, with a total of 50,517 for the national average.



- La tabla describe el número de defunciones positivas a COVID-19 al corte del día de hoy, ordenadas de mayor a menor según la entidad federativa. Continúan ubicándose la Ciudad de México, el Estado de México, Veracruz, Baja California y Puebla como las cinco entidades que han registrado el mayor número de defunciones y que en conjunto representan casi la mitad (48.2%) de todas las del país. La Ciudad de México por sí sola, acumula cerca de una quinta parte (18.3%) de todas defunciones a nivel nacional.

Medidas de higiene básicas:

- Las personas que padezcan enfermedades como: diabetes, hipertensión, obesidad mórbida, insuficiencia renal, lupus, cáncer, enfermedades cardíacas y respiratorias, así como trasplantes, personas adultas mayores a partir de los 60 años cumplidos, personas embarazadas y las que estén a cargo del cuidado de sus hijas e hijos menores de 12 años; deben hacer resguardo familiar en casa.
Conservar una sana distancia, en caso de tener contacto con personas fuera de la familia nuclear, estar cuando menos a 1.5 metros de distancia el uno del otro
Protección y cuidado de las personas adultas mayores, la medida más importante es el aislamiento social voluntario de las personas adultas mayores y seguir las recomendaciones de sana distancia y medidas de prevención si se visita a personas adultas mayores
Saludo a distancia, no saludar de beso, de mano o abrazo.
Para mayor información acerca de COVID-19 puede consultar la página electrónica de la Secretaria de Salud:

https://coronavirus.gob.mx/