



Informe Técnico Diario COVID-19 MÉXICO

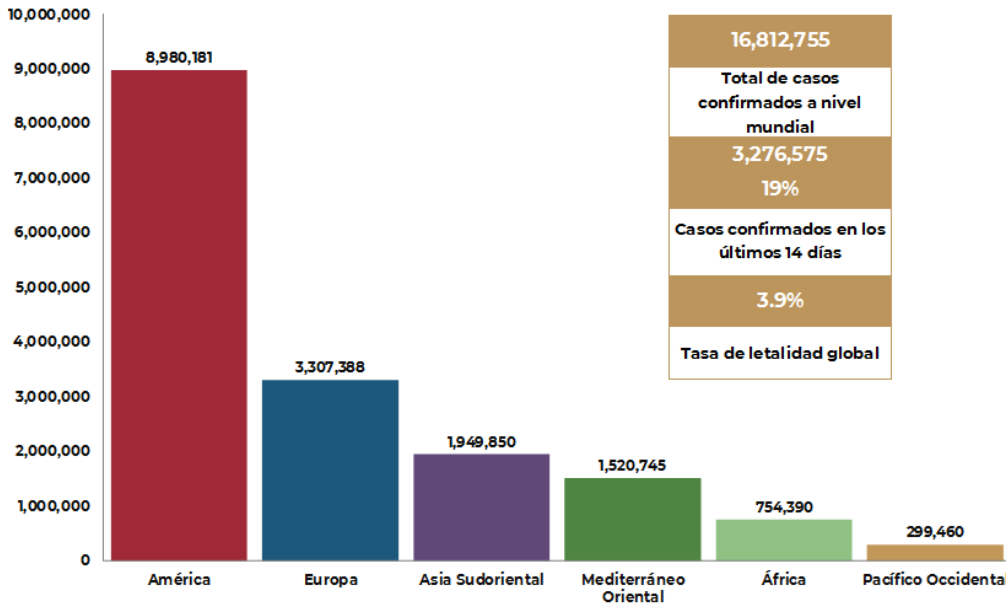
30/07/2020 19:00 Hrs

- Al 30 de julio de 2020, a nivel mundial se han reportado **16,812,755 casos confirmados** (253,793 casos nuevos) y **662,095 defunciones** (5,999 nuevas defunciones). La tasa de letalidad global es del **3.9%**. (Ver, Gráfico 1 y 2 de Tasa de letalidad global de casos nuevos de COVID-19 por SARS-CoV-2).
- La OMS clasifica la **distribución de casos** por regiones.

Región	Américas	Europa	Asia Sudoriental	Mediterráneo Oriental	África	Pacífico Occidental
Casos en las últimas 24 h	139,657	23,438	57,794	13,011	16,046	3,847
% de distribución de casos en las últimas 24 h	55.0%	9.2%	22.8%	5.1%	6.3%	1.5%

- Con un acumulado de **741 casos y 13 defunciones** ocurridas en embarcaciones internacionales.
- En los últimos 14 días el número de casos nuevos representa el **19 %** (3,276,575) del total de casos acumulados.

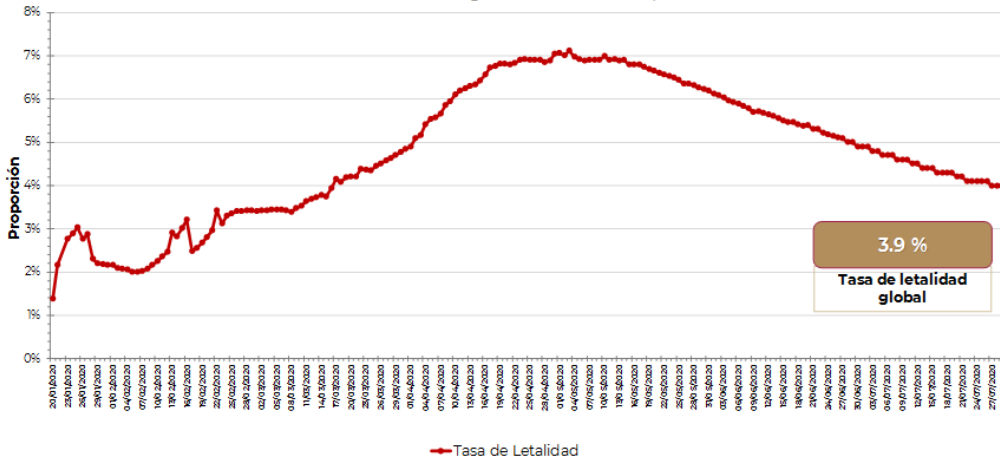
Gráfico 1. Distribución de casos acumulados de COVID-19 por SARS-CoV-2 por regiones de la OMS.



Hasta la fecha, se han reportado casos en **215 países, territorios y áreas**; los casos se han notificado en las seis regiones de la OMS (América, Europa, Asia Sudoriental, Mediterráneo Oriental, Pacífico Occidental y África).

El total de casos y defunciones acumuladas a nivel mundial incluyen las embarcaciones internacionales. Fuente: OMS. Situation Report-192 al 30 de julio de 2020. Disponible en: https://www.who.int/docs/default-source/coronaviruse/situation-reports/20200730-covid-19-sitrep-192.pdf?sfvrsn=5e52901f_4

Gráfico 2. Tasa de letalidad* global de COVID-19 por SARS-CoV-2



Fuente: OMS. Situation Report-192 al 30 de julio de 2020. Disponible en: https://www.who.int/docs/default-source/coronaviruse/situation-reports/20200730-covid-19-sitrep-192.pdf?sfvrsn=5e52901f_4

*Tasa de letalidad: Personas que enfermaron y murieron por COVID-19 a nivel global.

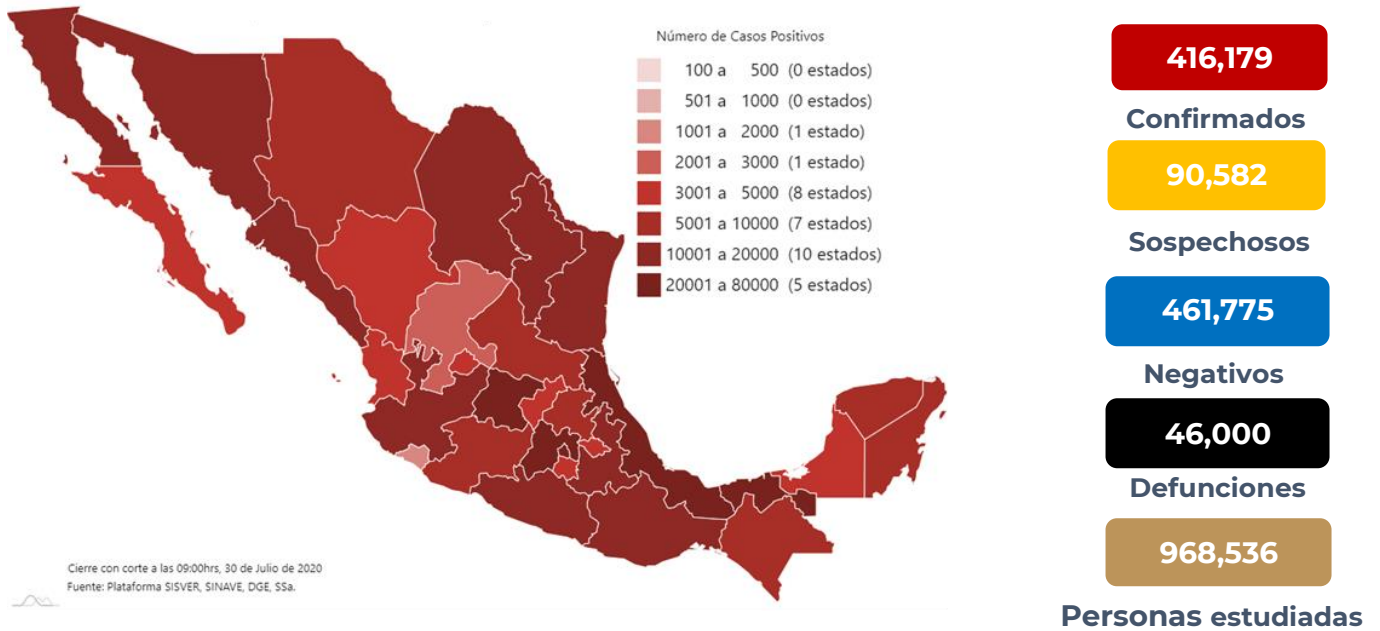


Informe Técnico Diario COVID-19 MÉXICO

30/07/2020 19:00 Hrs

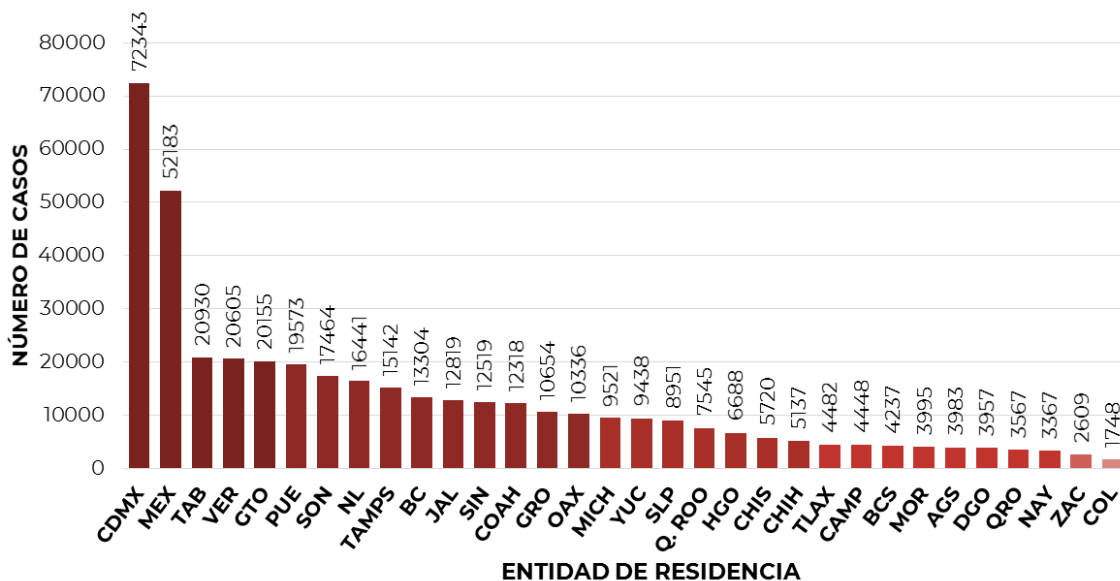
- En México hasta el día de hoy se han confirmado **416,179 casos** y **46,000 defunciones** por COVID-19. (Ver Imagen 1)

Imagen 1. Mapa con la distribución de casos acumulados positivos a COVID-19 por entidad de residencia.



Mapa interactivo COVID-19 en México :<https://covid19.sinave.gob.mx>

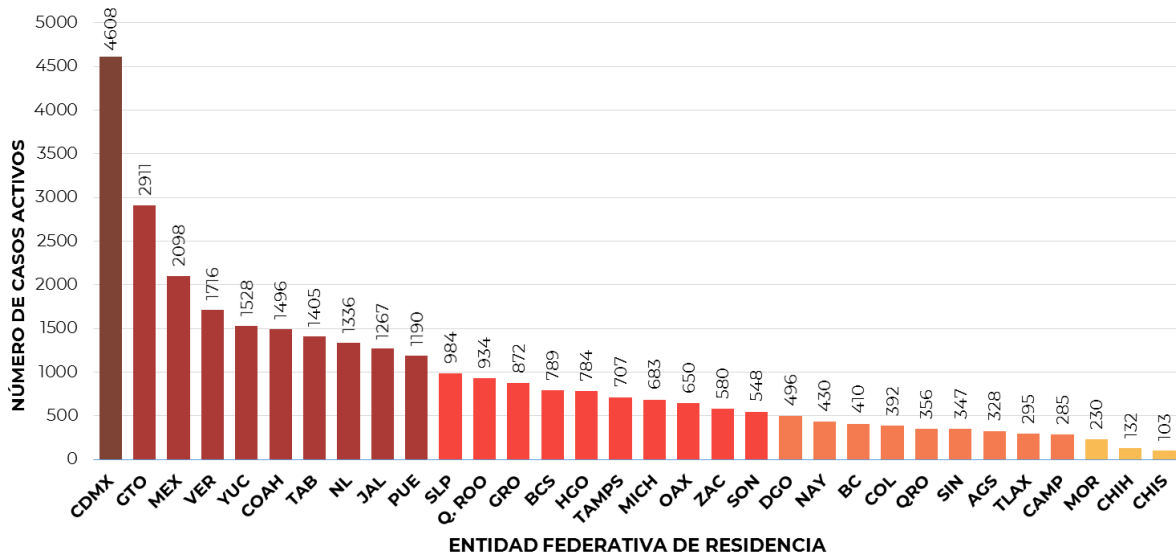
- Las cinco entidades con el mayor número de **casos acumulados** distribuidos por entidad de residencia son: Ciudad de México, Estado de México, Tabasco, Veracruz y Guanajuato, que en conjunto conforman el 44.6% de todos los casos registrados en el País.
- La Ciudad de México continúa registrando la mayor parte de los casos acumulados del país y representa por si sola 17.4% de todos los casos registrados por entidad de residencia.



Informe Técnico Diario COVID-19 MÉXICO

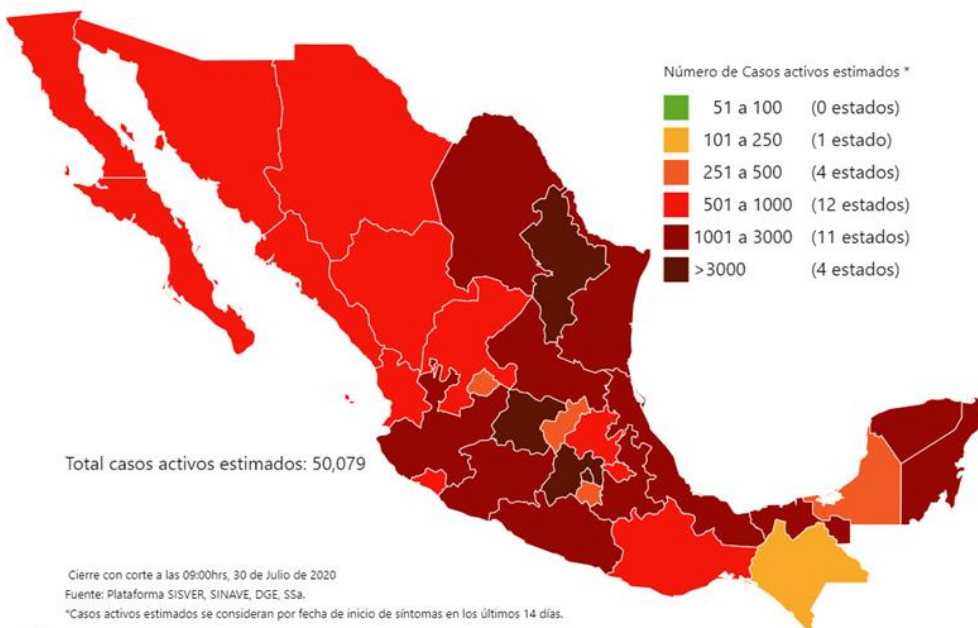
30/07/2020
19:00 Hrs

- Se consideran **casos activos**, aquellos casos positivos que iniciaron síntomas en los últimos 14 días, permitiendo identificar una mayor actividad viral y por consecuencia aumento en la transmisión. La siguiente gráfica presenta los casos activos por entidad federativa donde existe mayor actividad viral.
- Al corte de información del día de hoy, se tienen registrados **30,890 casos activos** (17 al 30 de julio).



- La Ciudad de México continúa siendo la entidad con mayor número de casos activos (>3,000 casos), seguida de Guanajuato, Estado de México, Veracruz, Yucatán que asciende tres sitios, Coahuila que desciende una posición, Tabasco, Nuevo León, Jalisco y Puebla como las entidades con más de 1000 casos activos y que en su conjunto concentran el 63.3% de los casos activos del país.

Imagen 2. Mapa con la distribución de casos activos estimados por entidad de residencia.

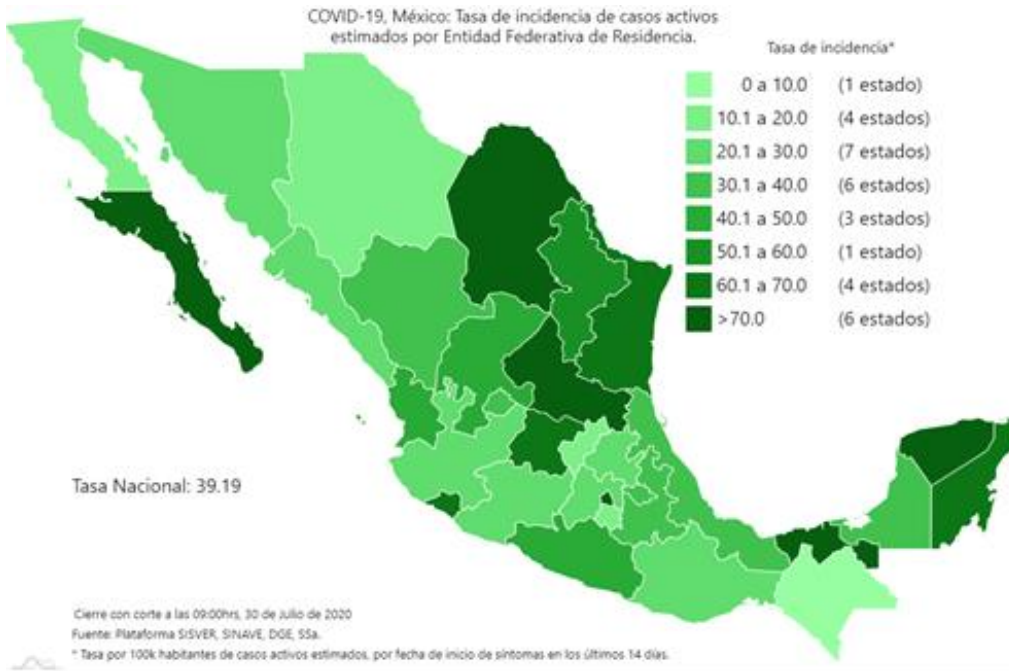


Mediante el cálculo de **casos activos estimados** (casos activos más sospechosos con fecha de inicio de los últimos 14 días por el índice de positividad, por entidad y semana epidemiológica), para este día, al igual que ayer, la Ciudad de México, Estado de México, Guanajuato y Nuevo León, son las entidades con mayor número de casos activos estimados (>3,000 casos). A nivel nacional se calculan **50,079 casos activos estimados**.

Informe Técnico Diario COVID-19 MÉXICO

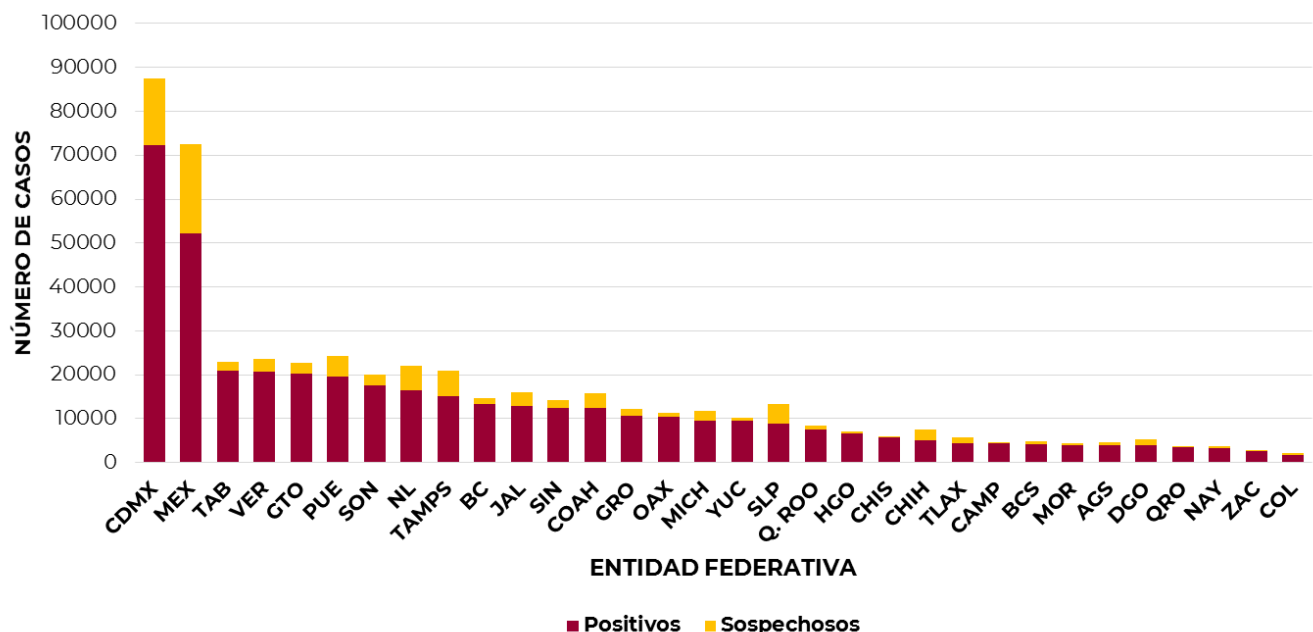
30/07/2020
19:00 Hrs

Imagen 3. Mapa con la distribución de tasa de incidencia de casos activos estimados por entidad de residencia.



Mediante el cálculo de casos activos estimados, se presenta en este mapa la **tasa de incidencia de activos estimados** por entidad, se observa el día de hoy seis entidades que presentan una tasa estimada mayor a 70 por cada 100,000 habitantes: Baja California Sur, San Luis Potosí, Tabasco, Yucatán, Ciudad de México y Coahuila

- La siguiente gráfica de barras apiladas, muestra los **casos confirmados y sospechosos** o en estudio por entidad federativa, es decir aquellos casos con resultado pendiente por parte del laboratorio. A nivel nacional los casos sospechosos ascienden al momento a **90,582** (604 más que el día de ayer).



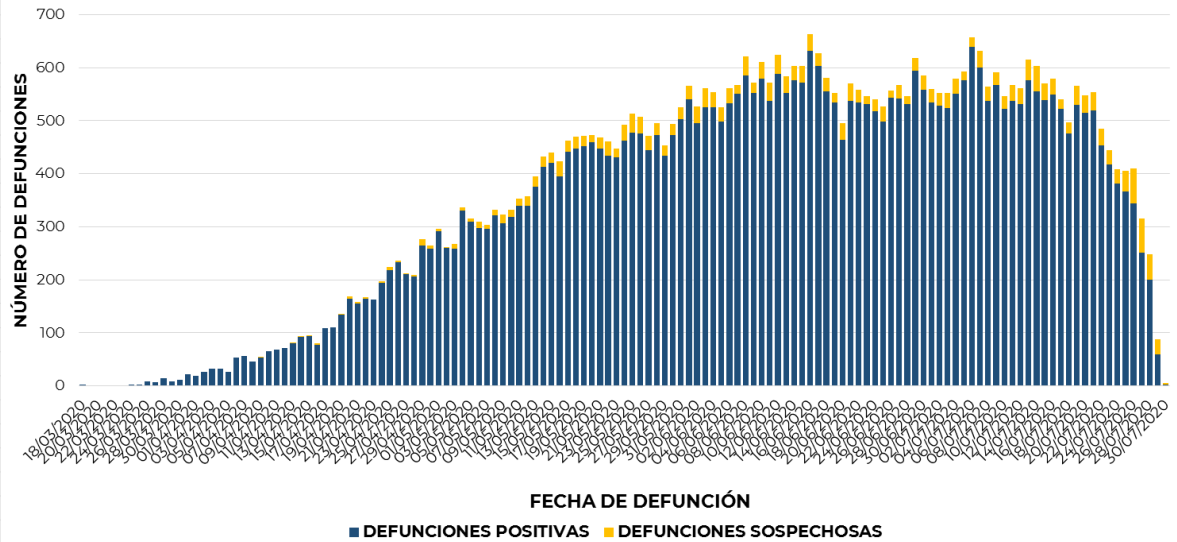


Informe Técnico Diario COVID-19 MÉXICO

30/07/2020 19:00 Hrs

- Al corte de información del día de hoy, se registraron **46,000 defunciones positivas a COVID-19** y **2,341 defunciones sospechosas**, es decir aún con resultado pendiente. El siguiente gráfico muestra la distribución de defunciones confirmadas y sospechosas por fecha de defunción.

Entidad Federativa	Defunciones Positivas
CIUDAD DE MÉXICO	8870
MÉXICO	6316
VERACRUZ	2706
BAJA CALIFORNIA	2581
PUEBLA	2377
SINALOA	2159
TABASCO	1956
SONORA	1911
JALISCO	1502
GUERRERO	1370
HIDALGO	1033
NUEVO LEÓN	1028
TAMAULIPAS	980
QUINTANA ROO	976
GUANAJUATO	948
OAXACA	916
CHIAPAS	893
CHIHUAHUA	880
YUCATÁN	858
MORELOS	835
MICHOACÁN	723
TLAXCALA	671
COAHUILA	603
QUERÉTARO	472
CAMPECHE	469
SAN LUIS POTOSÍ	452
NAYARIT	383
DURANGO	273
AGUASCALIENTES	253
ZACATECAS	237
COLIMA	200
BAJA CALIFORNIA SUR	169
NACIONAL	46000



- La tabla describe el número de defunciones positivas a COVID-19 al corte del día de hoy, ordenadas de mayor a menor según la entidad federativa. Continúan ubicándose la Ciudad de México, el Estado de México, Veracruz, Baja California y Puebla como las cinco entidades que han registrado el mayor número de defunciones y que en conjunto representan la mitad (49.7%) de todas las del país. La Ciudad de México por sí sola, acumula prácticamente una quinta parte (19.3%) de todas defunciones a nivel nacional.

Medidas de higiene básicas:

- Las personas que padezcan enfermedades como: diabetes, hipertensión, obesidad mórbida, insuficiencia renal, lupus, cáncer, enfermedades cardíacas y respiratorias, así como trasplantes, personas adultas mayores a partir de los 60 años cumplidos, personas embarazadas y las que estén a cargo del cuidado de sus hijas e hijos menores de 12 años; deben hacer **resguardo familiar en casa**.
- Conservar una **sana distancia**, en caso de tener contacto con personas fuera de la familia nuclear, estar cuando menos **a 1.5 metros** de distancia el uno del otro
- Protección y cuidado de las personas adultas mayores**, la medida más importante es el aislamiento social voluntario de las personas adultas mayores y seguir las recomendaciones de sana distancia y medidas de prevención si se visita a personas adultas mayores
- Saludo a distancia**, no saludar de beso, de mano o abrazo.
- Para mayor información acerca de COVID-19 puede consultar la página electrónica de la Secretaría de Salud:

<https://coronavirus.gob.mx/>